

ALLIANZ.HU

# ALLIANZ ÉLETPROGRAMOK – EURÓ

2023.  
AUGUSZTUS

Befektetési jelentés

# BIZTONSÁGOS KÖTVÉNY EURÓ ESZKÖZALAP

## ALAPADATOK:

Indulás napja: 2010. október 1.  
 Típusa: kötvényalapba fektető eszközalap  
 Rövidített neve: BKE  
 Benchmark: 95% JNEUI1R3 Index  
 5% DBDCONIA Index

Devizanem: EUR

Alapkezelő: Allianz Alapkezelő Zrt.  
 Letétkezelő: Unicredit Bank Hungary Zrt.

## BEFEKTETÉSI POLITIKA:

Az eszközalap befektetésre ajánlott besorolású, első-sorban rövid és közepes futamidejű euró kötvényekbe fektet be. Hosszabb lejáratú eszközök bevonására is mód van, amennyiben azok jellemzői összhangban vannak a portfólió jellegével. Az eszközalap portfóliójában tartható bankszámlapénz, bankbetét, rövid lejáratú magyar állampapír.

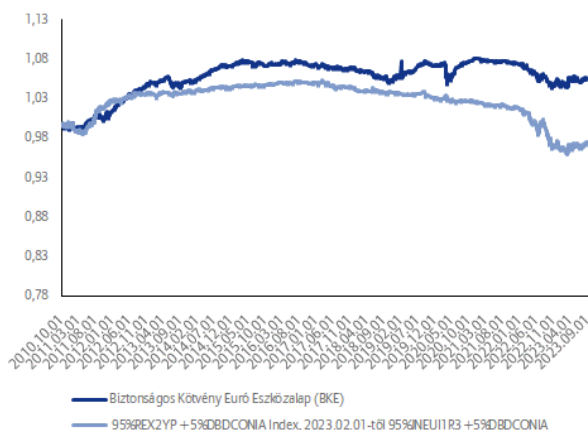
## KOCKÁZATI ÉS HOZAMBESOROLÁS:

Kockázati szint: alacsony (++)  
 Várható hozamszint: közepesen alacsony (+++) (3)

Azoknak a befektetőknek ajánljuk, akik alacsony kockázat mellett a piaci hozamoknak megfelelő megtérülést kívánnak elérni.

## A BKE ESZKÖZALAP MÚLTBELI TELJESÍTMÉNYE:

A BKE eszközalap árfolyamának és benchmarkjának alakulása



### Naptári éves hozam adatok

Eszközalap	2019	2020	2021	2022
BKE	1,21%	0,78%	-0,62%	-2,57%
Benchmark	-0,75%	-0,43%	-0,87%	-4,83%

### Naptári éves évesített szórás adatok

Eszközalap	2019	2020	2021	2022
BKE	2,6%	1,52%	0,34%	1,36%

### Visszatekintő hozam adatok

Eszközalap	1 hó	3 hó	1 év	2 év	Évesített hozam az indulástól
BKE	0,20%	0,01%	0,10%	-0,99%	0,45%
Benchmark	0,35%	0,33%	-0,98%	-2,22%	-0,16%

A bemutatott hozam adatok költségek levonása előtti, bruttó hozam adatok.

A múltbeli teljesítmény nem megbízható mutatója a jövőbeli teljesítménynek. A piacok a jövőben nagyon eltérő módon alakulhatnak.

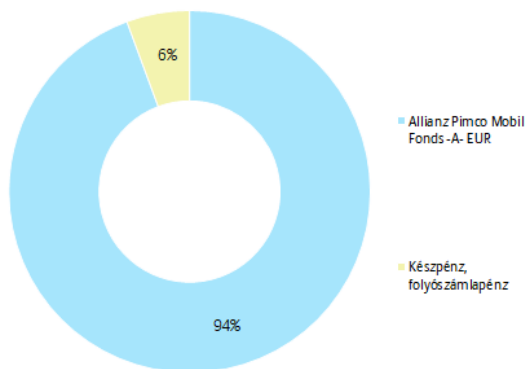
Segíthet Önnek annak értékelésében, hogy a múltban hogyan kezelték az eszközalapot.

Ez a diagram az eszközalap teljesítményét az utolsó 10 év veszteségének vagy nyereségének százalékos arányaként mutatja.

A teljesítményt az eszközalap árfolyamában érvényesített költségek (Alapkezelési költség/Vagyonarányos költség) levonása után jelenítik meg. A számítás nem veszi figyelembe az egység számlán érvényesített költségeket (belépési és kilépési költségek, pl. kezdeti költség, a havi fenntartási/adminisztrációs költség, az esetleges szerződői rendelkezések költségei).



### PORTFÓLIÓ ÖSSZETÉTELE:



### AZ ELMÚLT HÓNAP ESEMÉNYEI:

A legfrissebb euróövezeti inflációs adatok augusztusban enyhe lassulást mutattak, 5,5%-ról 5,3%-ra. Christine Lagarde semmilyen jelzést nem adott arra vonatkozólag, hogy merre léphetnek tovább. Hangsúlyozta, hogy az EKB az elmúlt évben összesen 425 bázisponttal emelte az irányadó kamatlábakat, továbbá kifejezte az EKB elkötelezettségét amellet, hogy időben elérjék a 2%-os középtávú célt.

A J.P. Morgan várakozásai szerint az Európai Központi Bank szeptemberben le fogja állítani szigorítási ciklusát, mivel az eurózóna üzleti aktivitása az eredetileg előre jelzetttnél jelentősebb mértékben zsugorodik.

# EURÓPAI KÖTVÉNY EURÓ ESZKÖZALAP

## ALAPADATOK:

Indulás napja: 2010. október 1.  
 Típusa: kötvényalapba fektető eszközalap  
 Rövidített neve: EKE  
 Benchmark: 95% JPMGEMUI Index  
 5% DBDCONIA Index

Devizanem: EUR

Alapkezelő: Allianz Alapkezelő Zrt.  
 Letétkezelő: Unicredit Bank Hungary Zrt.

## BEFETTESI POLITIKA:

Az eszközalap elsődlegesen európai országok euróban kibocsátott állampapírjaiba, valamint vállalati kötvényekbe, hitelintézeti kötvényekbe, jelzáloglevelekbe fektet. Az alapkezelő az eszközalapba – a kitűzött cél elérése érdekében – nem európai vállalatok európai leányvállalatainak euróban kibocsátott vállalati kötvényeit is elhelyezheti, továbbá euró bankbetétekben is tarthatja az eszközök egy részét.

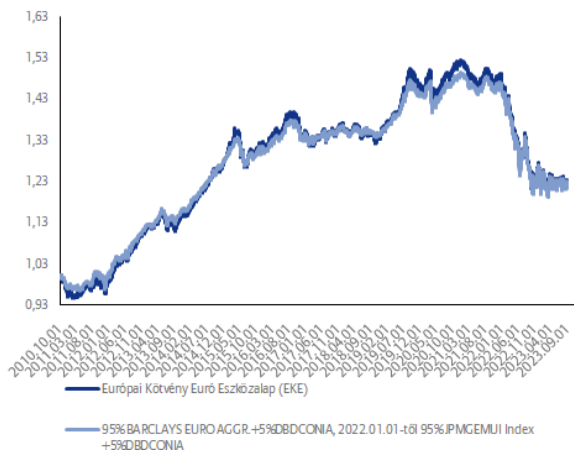
## KOCKÁZATI ÉS HOZAMBESOROLÁS:

Kockázati szint: alacsony (++)  
 Várható hozamszint: közepesen alacsony (+++) (3)

Azoknak a befektetőknek ajánljuk, akik alacsony kockázat mellett a piaci hozamoknak megfelelő megtérülést kívánnak elérni.

## AZ EKE ESZKÖZALAP MÚLTBELI TELJESÍTMÉNYE:

Az EKE eszközalap árfolyamának és benchmarkjának alakulása



### Naptári éves hozam adatok

Eszközalap	2019	2020	2021	2022
EKE	6,48%	4,57%	-3,41%	-17,40%
Benchmark	5,68%	3,82%	-2,73%	-17,11%

### Naptári éves évesített szórás adatok

Eszközalap	2019	2020	2021	2022
EKE	3,72%	5,74%	3,43%	7,87%

### Visszatekintő hozam adatok

Eszközalap	1 hó	3 hó	1 év	2 év	Évesített hozam az indulástól
EKE	0,19%	-0,51%	-3,44%	-9,31%	1,62%
Benchmark	0,30%	-0,01%	-2,95%	-8,52%	1,63%

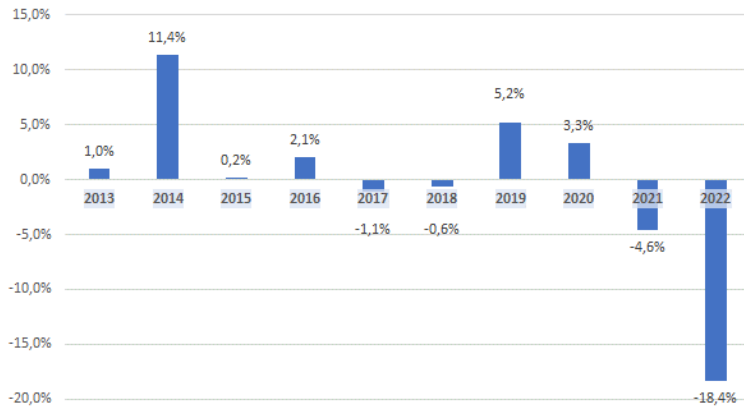
A bemutatott hozam adatok költségek levonása előtti, bruttó hozam adatok.

A múltbeli teljesítmény nem megbízható mutatója a jövőbeli teljesítménynek. A piacok a jövőben nagyon eltérő módon alakulhatnak.

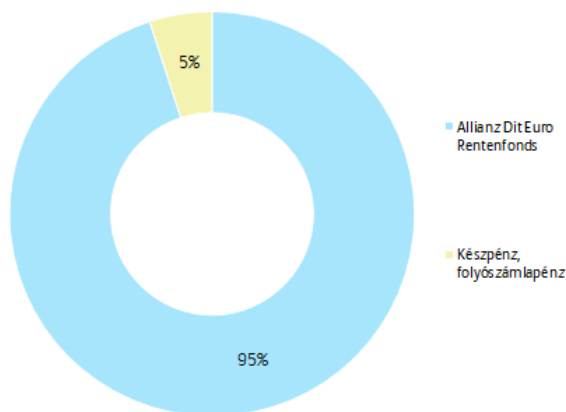
Segíthet Önnek annak értékelésében, hogy a múltban hogyan kezelték az eszközalapot.

Ez a diagram az eszközalap teljesítményét az utolsó 10 év veszteségének vagy nyereségének százalékos arányaként mutatja.

A teljesítményt az eszközalap árfolyamában érvényesített költségek (Alapkezelési költség/Vagyonarányos költség) levonása után jelenítik meg. A számítás nem veszi figyelembe az egység számlán érvényesített költségeket (belépési és kilépési költségek, pl. kezdeti költség, a havi fenntartási/adminisztrációs költség, az esetleges szerződői rendelkezések költségei).



### PORTFÓLIÓ ÖSSZETÉTELE:



### AZ ELMÚLT HÓNAP ESEMÉNYEI:

A legfrissebb euróövezeti inflációs adatok augusztusban enyhe lassulást mutattak, 5,5%-ról 5,3%-ra. Christine Lagarde semmilyen jelzést nem adott arra vonatkozólag, hogy merre léphetnek tovább. Hangsúlyozta, hogy az EKB az elmúlt évben összesen 425 bázisponttal emelte az irányadó kamatlábakat, továbbá kifejezte az EKB elkötelezettségét amellyel, hogy időben elérjék a 2%-os középtávú célt.

A J.P. Morgan várakozásai szerint az Európai Központi Bank szeptemberben le fogja állítani szigorítási ciklusát, mivel az euróövezet üzleti aktivitása az eredetileg előre jelzettnél jelentősebb mértékben zsugorodik.

# EURÓPAI RÉSZVÉNY EURÓ ESZKÖZALAP

## ALAPADATOK:

Indulás napja: 2010. október 1.  
Típusa: részvényalapba fektető eszközalap  
Rövidített neve: ERE  
Benchmark: 95% Euro Stoxx 50 Index  
5% DBDCONIA Index

Devizanem: EUR

Alapkezelő: Allianz Alapkezelő Zrt.  
Letétkezelő: Unicredit Bank Hungary Zrt.

## BEFEKTETÉSI POLITIKA:

Az eszközalap az eurózóna tőzsdéin jegyzett, nagy likviditású, jó növekedési potenciállal rendelkező vállalatok részvényeibe fektet, szem előtt tartva az ágazatok közötti diverzifikációt is. Az eszközalapban tartható bankszámlapénz, bankbetét, rövid lejáratú magyar állampapír is.

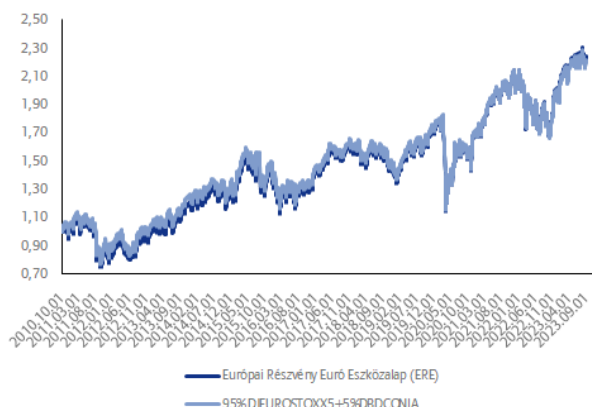
## KOCKÁZATI ÉS HOZAMBESOROLÁS:

Kockázati szint: közepesen alacsony (+++ (3))  
Várható hozamszint: közepesen magas (++++ (4))

Azoknak a befektetőknek ajánljuk, akik az árfolyamkockázatot vállalva szeretnék részesedni a nemzetközi részvényt piacokon elérhető tőkenövekményből és az alapok eszközalapja struktúra előnyeiből.

## AZ ERE ESZKÖZALAP MÚLTBELI TELJESÍTMÉNYE:

Az ERE eszközalap árfolyamának és benchmarkjának alakulása



### Naptári éves hozam adatok

Eszközalap	2019	2020	2021	2022
ERE	28,40%	-2,50%	22,09%	-7,98%
Benchmark	27,24%	-2,82%	22,09%	-8,91%

### Naptári éves évesített szórás adatok

Eszközalap	2019	2020	2021	2022
ERE	12,50%	29,81%	14,19 %	22,47%

### Visszatekintő hozam adatok

Eszközalap	1 hó	3 hó	1 év	2 év	Évesített hozam az indulástól
ERE	-3,52%	2,08%	24,70%	4,44%	6,38%
Benchmark	-3,63%	2,04%	24,13%	3,78%	6,30%

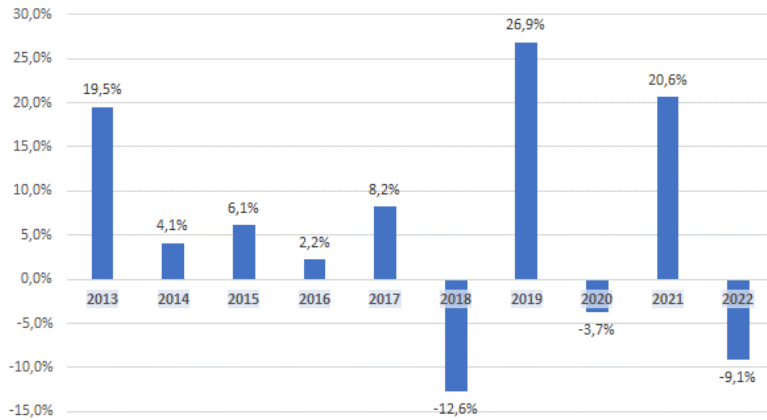
A bemutatott hozam adatok költségek levonása előtti, bruttó hozam adatok.

A múltbeli teljesítmény nem megbízható mutatója a jövőbeli teljesítménynek. A piacok a jövőben nagyon eltérő módon alakulhatnak.

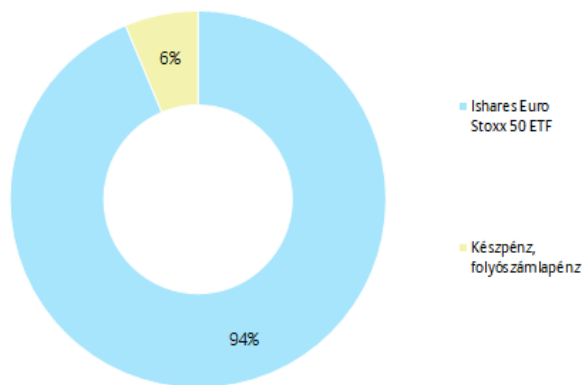
Segíthet Önnek annak értékelésében, hogy a múltban hogyan kezelték az eszközalapot.

Ez a diagram az eszközalap teljesítményét az utolsó 10 év veszteségének vagy nyereségének százalékos arányaként mutatja.

A teljesítményt az eszközalap árfolyamában érvényesített költségek (Alapkezelési költség/Vagyonarányos költség) levonása után jelenítik meg. A számítás nem veszi figyelembe az egység számlán érvényesített költségeket (belépési és kilépési költségek, pl. kezdeti költség, a havi fenntartási/adminisztrációs költség, az esetleges szerződői rendelkezések költségei).



### PORTFÓLIÓ ÖSSZETÉTELE:



### AZ ELMÚLT HÓNAP ESEMÉNYEI:

A legfrissebb euróvezetési inflációs adatok augusztusban enyhe lassulást mutattak, 5,5%-ról 5,3%-ra. Christine Lagarde semmilyen jelzést nem adott arra vonatkozólag, hogy merre léphetnek tovább. Hangsúlyozta, hogy az EKB az elmúlt évben összesen 425 bázisponttal emelte az irányadó kamatlábakat, továbbá kifejezte az EKB elkötelezettségét amellyel, hogy időben elérjék a 2%-os középtávú célt.

A J.P. Morgan várakozásai szerint az Európai Központi Bank szeptemberben le fogja állítani szigorítási ciklusát, mivel az euró zóna üzleti aktivitása az eredetileg előre jelzettnél jelentősebb mértékben zsugorodik. Az Euro Stoxx 50 index 3,90%-kal, a DAX 3,04%-kal, az FTSE londoni részvényindex pedig 3,38%-kal esett az elmúlt hónap adatához viszonyítva. Az S&P 500 index 1,77%-kal múlta alul az előző havi záróértéket.

# VILÁGGAZDASÁGI RÉSZVÉNY EURÓ ESZKÖZALAP

## ALAPADATOK:

Indulás napja: 2010. október 1.  
Típusa: részvényalapba fektető eszközalap  
Rövidített neve: VRE  
Benchmark: 95 % MSCI World Index  
5% DBDCONIA Index

Devizanem: EUR

Alapkezelő: Allianz Alapkezelő Zrt.  
Letétkezelő: Unicredit Bank Hungary Zrt.

## BEFETETÉSI POLITIKA:

Az eszközalapban elsősorban a világ legnagyobb (New York-i, londoni, hongkongi, sanghaji stb.) tőzsdéin jegyzett, nagy likviditású részvények szerepelnek. Az alapkezelő az eszközalapban szereplő részvényeket a földrajzi és az ágazatok közötti diverzifikációt szem előtt tartva választja ki. Az eszközalapban tartható bankszámlapénz, bankbetét, rövid lejáratú magyar állampapír is.

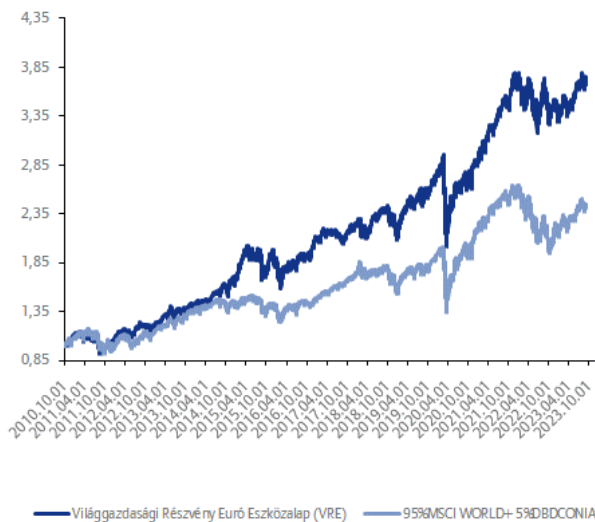
## KOCKÁZATI ÉS HOZAMBESOROLÁS:

Kockázati szint: közepesen alacsony (+++ (3))  
Várható hozamszint: közepesen magas (++++ (4))

Azoknak a befektetőknek ajánljuk, akik az árfolyamkockázatot vállalva szeretnének részesedni a nemzetközi részvényt piacokon elérhető tőkenövekményből és az alapok eszközalapja struktúra előnyeiből.

## A VRE ESZKÖZALAP MÚLTBELI TELJESÍTMÉNYE:

Az VRE eszközalap árfolyamának és benchmarkjának alakulása



### Naptári éves hozam adatok

Eszközalap	2019	2020	2021	2022
VRE	28,09%	28,09%	30,30%	-12,61%
Benchmark	24,62%	24,62%	19,05%	-18,50%

### Naptári éves évesített szórás adatok

Eszközalap	2019	2020	2021	2022
VRE	12,39%	24,43%	12,06%	17,66%

### Visszatekintő hozam adatok

Eszközalap	1 hó	3 hó	1 év	2 év	Évesített hozam az indulástól
VRE	-0,44%	5,52%	5,73%	3,19%	10,78%
Benchmark	-2,41%	6,34%	13,13%	-2,27%	7,16%

A bemutatott hozam adatok költségek levonása előtti, bruttó hozam adatok.

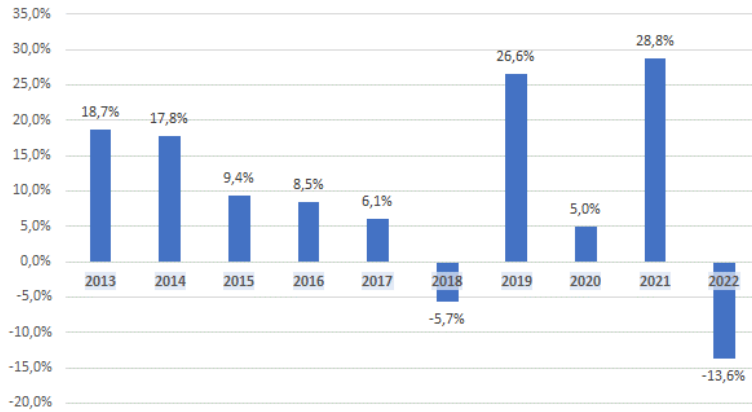


A múltbeli teljesítmény nem megbízható mutatója a jövőbeli teljesítménynek. A piacok a jövőben nagyon eltérő módon alakulhatnak.

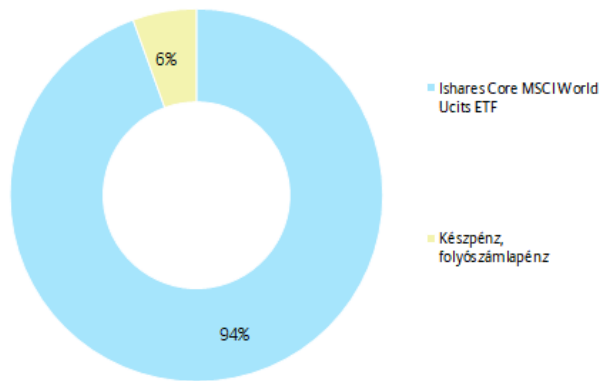
Segíthet Önnek annak értékelésében, hogy a múltban hogyan kezelték az eszközalapot.

Ez a diagram az eszközalap teljesítményét az utolsó 10 év veszteségének vagy nyereségének százalékos arányaként mutatja.

A teljesítményt az eszközalap árfolyamában érvényesített költségek (Alapkezelési költség/Vagyonarányos költség) levonása után jelenítik meg. A számítás nem veszi figyelembe az egységszámlán érvényesített költségeket (belépési és kilépési költségek, pl. kezdeti költség, a havi fenntartási/adminisztrációs költség, az esetleges szerződői rendelkezések költségei).



### PORTFÓLIÓ ÖSSZETÉTELE:



### AZ ELMÚLT HÓNAP ESEMÉNYEI:

A legfrissebb euróövezeti inflációs adatok augusztusban enyhe lassulást mutattak, 5,5%-ról 5,3%-ra. Christine Lagarde semmilyen jelzést nem adott arra vonatkozólag, hogy merre léphetnek tovább. Hangsúlyozta, hogy az EKB az elmúlt évben összesen 425 bázisponttal emelte az irányadó kamatlábakat, továbbá kifejezte az EKB elkötelezettségét amellyel, hogy időben elérjék a 2%-os középtávú célt. A J.P. Morgan várakozásai szerint az Európai Központi Bank szeptemberben le fogja állítani szigorítási ciklusát, mivel az euróövezet üzleti aktivitása az eredetileg jelzethnél jelentősebb mértékben zsugorodik.

Az amerikai gazdaság elkerülheti a jelentősebb visszaesést, miután napvilágot láttak a legfrissebb munkanélküliségi adatok. A 187 ezer fővel emelkedő foglalkoztatás mellett a heti átlagos munkaórák emelkedése is jó jel a gazdaság szempontjából. Mindez arra utalhat, hogy a FED bátran emelheti tovább a kamatot az infláció elleni harc jegyében, nem kell recessziótól tartania. Azonban a piac még mindig nagyobb esélyt ad annak, hogy itt megáll az amerikai jegybank.

# BRIC RÉSZVÉNY EURÓ ESZKÖZALAP

## ALAPADATOK:

Indulás napja: 2010. október 1.  
 Típusa: részvényalapba fektető eszközalap  
 Rövidített neve: BRE  
 Benchmark: 95% FTSE BRIC50 Index  
 5% DBDCONIA Index

Devizanem: EUR

Alapkezelő: Allianz Alapkezelő Zrt.  
 Letétkezelő: Unicredit Bank Hungary Zrt.

## BEFEKTETÉSI POLITIKA:

Az eszközalapban a legnagyobb súllyal a cél országok (Brazília, Oroszország, India, Kína) legjobb növekedési lehetőségekkel rendelkező vállalatai szerepelnek, azonban az eszközök legfeljebb egyharmada a fejlett országok részvényeibe vagy hasonló típusú értékpapírjaiba is befektetésre kerülhet. Az eszközalapban tartható bankszámlapénz, bankbetét, rövid lejáratú magyar állampapír is.

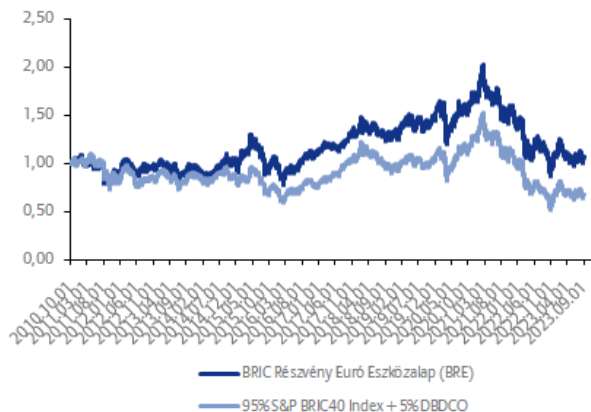
## KOCKÁZATI ÉS HOZAMBESOROLÁS:

Kockázati szint: magas (+++++ (5))  
 Várható hozamszint: nagyon magas (+++++ (6))

Azoknak a befektetőknek ajánljuk, akik az árfolyamkockázatot vállalva szeretnének részesedni a brazil, orosz és távol-keleti részvényt piacokon elérhető tőkenövekményből és az alapok eszközalapja struktúra előnyeiből.

## A BRE ESZKÖZALAP MÚLTBELI TELJESÍTMÉNYE:

Az BRE eszközalap árfolyamának és benchmarkjának alakulása



### Naptári éves hozam adatok

Eszközalap	2019	2020	2021	2022
BRE	24,17%	9,20%	-16,89%	-23,12%
Benchmark	16,68%	17,98%	-16,71%	-29,44%

### Naptári éves évesített szórás adatok

Eszközalap	2019	2020	2021	2022
BRE	18,03%	29,13%	25,45%	34,89%

### Visszatekintő hozam adatok

Eszközalap	1 hó	3 hó	1 év	2 év	Évesített hozam az indulástól
BRE	-7,22%	8,02%	-12,31%	-16,86%	0,39%
Benchmark	-8,58%	6,39%	-7,99%	-22,67%	-3,01%

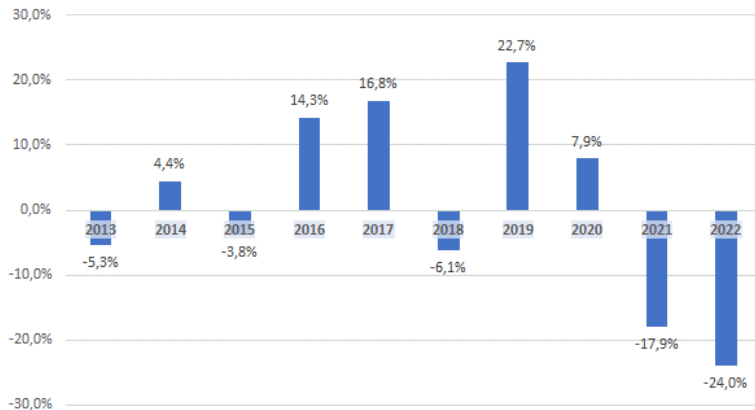
A bemutatott hozam adatok költségek levonása előtti, bruttó hozam adatok.

A múltbeli teljesítmény nem megbízható mutatója a jövőbeli teljesítménynek. A piacok a jövőben nagyon eltérő módon alakulhatnak.

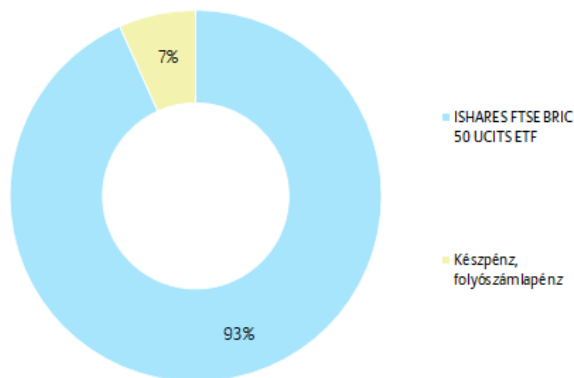
Segíthet Önnek annak értékelésében, hogy a múltban hogyan kezelték az eszközalapot.

Ez a diagram az eszközalap teljesítményét az utolsó 10 év veszteségének vagy nyereségének százalékos arányaként mutatja.

A teljesítményt az eszközalap árfolyamában érvényesített költségek (Alapkezelési költség/Vagyonarányos költség) levonása után jelenítik meg. A számítás nem veszi figyelembe az egység számlán érvényesített költségeket (belépési és kilépési költségek, pl. kezdeti költség, a havi fenntartási/adminisztrációs költség, az esetleges szerződői rendelkezések költségei).



### PORTFÓLIÓ ÖSSZETÉTELE:



### AZ ELMÚLT HÓNAP ESEMÉNYEI:

A kínai politikai vezetés fontos tőzsdei élénkítő lépéseket jelentett be a kínai gazdaság lassulása, a bankrendszerrel és az ingatlanszektorttal kapcsolatos aggodalmak végett. A részvénytranzakciókra kivetett illetéket 0,1%-ról 0,05%-ra, a felére csökkentik. Az értékpapír-vásárláshoz szükséges letéti követelmények 100%-ról 80%-ra csökkennek (a szeptember 8-i piaczárást követően lép hatályba). Fokozatosan szigorítani fogják a tőzsdei bevezetések ütemét is, elősegítve a dinamikus egyensúlyt a befektetések és a finanszírozás között. Továbbá megkönnyítik a kínai technológiai vállalatok finanszírozását, több hosszú távú tőkét irányítanak a piacra, több osztalékfizetést ösztönöznek a kínai vállalatok körében.

Az orosz vezetés szeretne gátat szabni a rubel esésének a tőke kivitel korlátozásával. Az utóbbi egy hónapban majdnem 4%-kal, az év eleje óta pedig több mint 30%-kal esett a rubel a dollárral szemben. Elvira Najbulina, orosz jegybankelnök elmondása szerint ellenzi a jelenleginél is szigorúbb tőkekorlátozások bevezetését. Ezzel szemben Anton Sziluanov, orosz pénzügyminiszter jelenleg a tőkekorlátozások pártján áll. A megelőző hónap során a jegybank már bejelentette, hogy felfüggesztik devizavásárlásaitak idénre, továbbá erőteljesen megemelték az irányadó kamatot is.

Tájékoztatjuk, hogy a Befektetési jelentés kizárólag információs célokat szolgál, nem tekinthető üzleti ajánlatnak, valamint a múltbeli hozamok nem feltétlenül iránymutatóak, illetőleg nem jelentenek garanciát a BRIC Részvény Euró eszközalap jövőbeli teljesítményére vonatkozóan, továbbá nem helyettesíti az Allianz Életprogramok keretében választható eszközalapok és portfóliók bemutatása című tájékoztatót (az Allianz Életprogramok Általános Szerződési Feltételeinek 5. számú melléklete) megismerését. A Befektetési jelentés a Vagyonkezelő saját véleményét tükrözi, mely hitelesnek tartott információkon alapul, de azok valódiságáért, esetleges hiányosságáért, pontatlanságáért a Vagyonkezelő nem vállal felelősséget. A Vagyonkezelő nem vállal felelősséget a Befektetési jelentések alapján hozott befektetési döntésekért, valamint ezek következményeiért. A Befektetési jelentés újabb információk megjelenése esetében változhat. Kérjük, olvassa el minden esetben a BRIC Részvény Euró eszközalap Tájékoztatóját, illetve további információért keresse fel internetes honlapunkat ([www.allianz.hu](http://www.allianz.hu)), vagy hívja telefonos ügyfélszolgálatunkat (telefonszám: +36 (1/20/30/70) 421-1-421).

# FENNTARTHATÓ NÖVEKEDÉSI RÉSZVÉNY EURÓ ESZKÖZALAP

## ALAPADATOK:

Indulás napja: 2010. október 1.  
Típusa: részvényalapba fektető eszközalap  
Rövidített neve: FRE  
Benchmark: 95% DJ Sustainability World Index  
5% DBDCONIA Index

Devizanem: EUR

Alapkezelő: Allianz Alapkezelő Zrt.  
Letétkezelő: Unicredit Bank Hungary Zrt.

## BEFEKTETÉSI POLITIKA:

Az eszközalapban a fenntartható gazdasági fejlődés mellett elkötelezett vállalatok részvényei találhatók meg szem előtt tartva a földrajzi és iparágak közötti nagymértékű diverzifikációt is. A fenntartható növekedésre alapozott üzleti gyakorlatot követő vállalatok működésük során kiemelt hangsúlyt fektetnek a természeti erőforrások hosszú távú megőrzésére. Az eszközalapban tartható bankszámlapénz, bankbetét, rövid lejáratú magyar állampapír is.

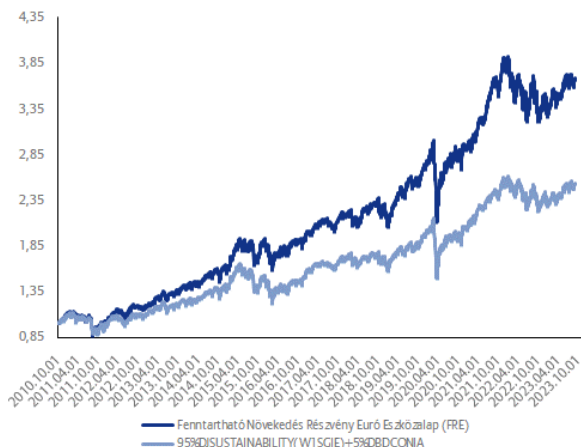
## KOCKÁZATI ÉS HOZAMBESOROLÁS:

Kockázati szint: közepesen magas (++++ (4))  
Várható hozamszint: magas (+++++ (5))

Azoknak a befektetőknek ajánljuk, akik az árfolyamkockázatot vállalva szeretnék részesedni a globális részvénypiacokon jelen lévő, a fenntartható növekedést fontosnak tartó vállalatok részvényein elérhető tőkenövekményből és az alapok eszközalapja struktúra előnyeiből.

## A FRE ESZKÖZALAP MÚLTBELI TELJESÍTMÉNYE:

Az FRE eszközalap árfolyamának és benchmarkjának alakulása



### Naptári éves hozam adatok

Eszközalap	2019	2020	2021	2022
FRE	32,04%	6,90%	32,61%	-15,54%
Benchmark	25,67%	3,34%	25,45%	-11,75%

### Naptári éves évesített szórás adatok

Eszközalap	2019	2020	2021	2022
FRE	10,01%	23,84%	11,07%	18,38%

### Visszatekintő hozam adatok

Eszközalap	1 hó	3 hó	1 év	2 év	Évesített hozam az indulástól
FRE	-0,55%	1,12%	5,72%	0,00%	10,63%
Benchmark	-1,31%	1,93%	6,15%	1,41%	7,42%

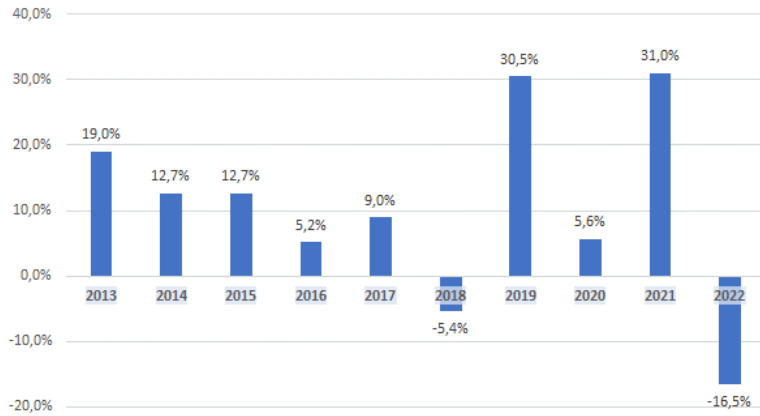
A bemutatott hozam adatok költségek levonása előtti, bruttó hozam adatok.

A múltbeli teljesítmény nem megbízható mutatója a jövőbeli teljesítménynek. A piacok a jövőben nagyon eltérő módon alakulhatnak.

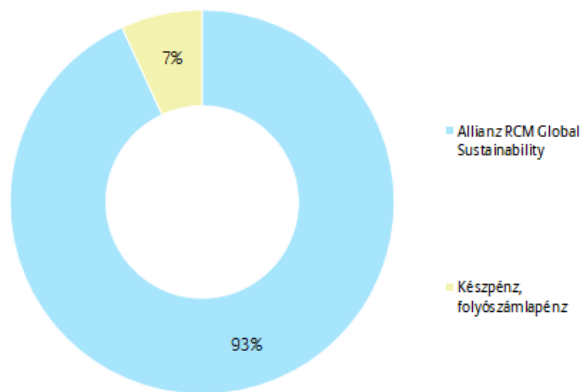
Segíthet Önnek annak értékelésében, hogy a múltban hogyan kezelték az eszközalapot.

Ez a diagram az eszközalap teljesítményét az utolsó 10 év veszteségének vagy nyereségének százalékos arányaként mutatja.

A teljesítményt az eszközalap árfolyamában érvényesített költségek (Alapkezelési költség/Vagyonarányos költség) levonása után jelenítik meg. A számítás nem veszi figyelembe az egység számlán érvényesített költségeket (belépési és kilépési költségek, pl. kezdeti költség, a havi fenntartási/adminisztrációs költség, az esetleges szerződői rendelkezések költségei).



### PORTFÓLIÓ ÖSSZETÉTELE:



### AZ ELMÚLT HÓNAP ESEMÉNYEI:

Az EU 7 éves költségvetési ciklusában több mint 400 milliárd eurónyi forrás áll rendelkezésre a fenntarthatósági célok elérésére. Ennek egy része közvetlenül le-hívható: önkormányzatok, felsőoktatási intézmények, cégek, továbbá ezek konzorciumai pályázathatnak különböző forrásokra. Az Európai Bizottság 2019-ben megalkotott egy olyan keretrendszert a fenntarthatósági törekvések sikerességéhez, amely egyszerre határozza meg a konkrét célokat, valamint az érintett területeket, mit az intézkedések pilléreit. Ezek között szerepelnek például az egészség és jólét, a szárazföldi- és vízi ökoszisztémák védelme, az ipari termelés fenntarthatósága, a klímaváltozás lassítása és a megváltozott körülményekhez való alkalmazkodás. Az új szemlélet szerint csak olyan innováció részesülhet a forrásokból, amely valós eredményeket tud elérni a fent ismertetett célok mentén.

Tájékoztatjuk, hogy a Befektetési jelentés kizárólag információs célokat szolgál, nem tekinthető üzleti ajánlatnak, valamint a múltbeli hozamok nem feltétlenül iránymutatóak, illetőleg nem jelentenek garanciát a Fenntartható Növekedés Részvény Euró eszközalap jövőbeli teljesítményére vonatkozóan, továbbá nem helyettesíti az Allianz Életprogramok keretében választható eszközalapok és portfóliók bemutatása című tájékoztatót (az Allianz Életprogramok Általános Szerződési Feltételeinek 5. számú melléklete) megismerését. A Befektetési jelentés a Vagyonkezelő saját véleményét tükrözi, mely hitelesnek tartott információkon alapul, de azok valóságáért, esetleges hiányosságáért, pontatlanságáért a Vagyonkezelő nem vállal felelősséget. A Vagyonkezelő nem vállal felelősséget a Befektetési jelentések alapján hozott befektetési döntésekért, valamint ezek következményeikért. A Befektetési jelentés újabb információk megjelenése esetében változhat. Kérjük, olvassa el minden esetben a Fenntartható Növekedés Részvény Euró eszközalap Tájékoztatóját, illetve további információkért keresse fel internetes honlapunkat ([www.allianz.hu](http://www.allianz.hu)), vagy hívja telefonos ügyfélszolgálatunkat (telefonszám: +36 (1/20/30/70) 421-1-421).

# NEMZETKÖZI PÉNZPIACI EURÓ ESZKÖZALAP

## ALAPADATOK:

Indulás napja: 2023. február 1.  
Típusa: pénzügyi eszközalap  
Rövidített neve: NPE  
Benchmark: 100% ESTCINDEX Index

Devizanem: EUR

Alapkezelő: Allianz Alapkezelő Zrt.  
Letétkezelő: Unicredit Bank Hungary Zrt.

## BEFEKTETÉSI POLITIKA:

Az eszközalap célja az ajánlott befektetési időtávon legalább az európai pénzügyi indexnek (€STR-Index) megfelelő nettó értékváltozás elérése. Az eszközalap a befektetési stratégiát három évnél rövidebb lejáratú állampapírba, vállalati kötvényekbe, záloglevelekbe fektet. Az eszközalapban akár 100% mértékig tartható bankszámlapénz, bankbetét. Az alapkezelő a befektetési stratégiát úgy is megvalósíthatja, hogy – az eszközalap eszközeit részben vagy teljesen felhasználva – olyan megbízható háttérű alapkezelők által kezelt kollektív befektetési formák értékpapírjait vásárolja meg, amelyek befektetési stratégiája lényeges elemeiben megegyezik az eszközalap stratégiájával.

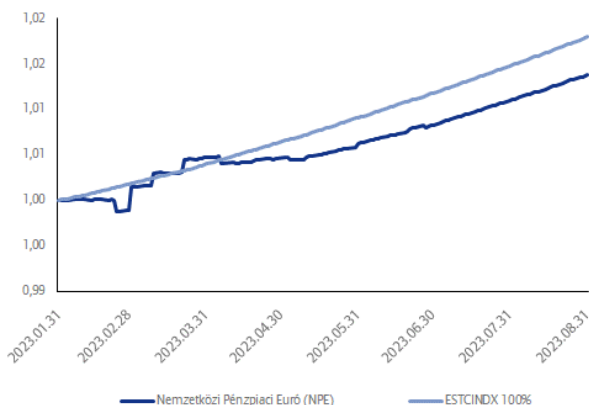
## KOCKÁZATI ÉS HOZAMBESOROLÁS:

Kockázati szint: nagyon alacsony (+ (1))  
Várható hozamszint: nagyon alacsony (+ (1))

Azoknak a befektetőknek ajánljuk, akik elsősorban gazdasági válsághelyzet esetén rövid távú befektetést keresnek. Az eszközalap hosszú távú megtakarítás elhelyezésére nem javasolt.

## AZ NPE ESZKÖZALAP MÚLTBELI TELJESÍTMÉNYE:

Az NPE eszközalap árfolyamának és benchmarkjának alakulása



### Naptári éves hozam adatok

Eszközalap	2023	2024	2025	2026
NPE				
Benchmark				

### Naptári éves évesített szórás adatok

Eszközalap	2023	2024	2025	2026
NPE				

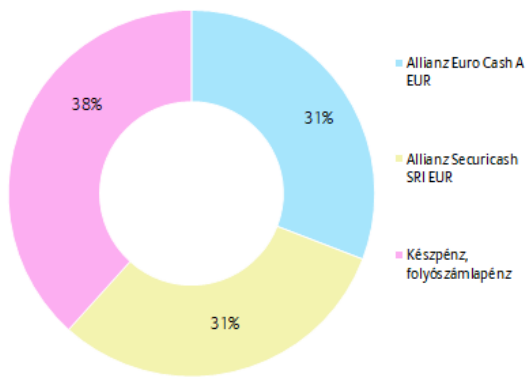
### Visszatekintő hozam adatok

Eszközalap	1 hó	3 hó	1 év	2 év	Évesített hozam az indulástól
NPE	0,28%	0,75%			
Benchmark	0,31%	0,88%			

A bemutatott hozam adatok költségek levonása előtti, bruttó hozam adatok.

A Nemzetközi Pénzpiaci Euró eszközalap 2023. február 1-én került bevezetésre, ennek megfelelően még nem áll rendelkezésre elegendő adat ahhoz, hogy azok a lakossági befektetők számára a múltbeli teljesítményről hasznos tájékoztatást adjanak.

### PORTFÓLIÓ ÖSSZETÉTELE:



### AZ ELMÚLT HÓNAP ESEMÉNYEI:

A legfrissebb euróövezeti inflációs adatok augusztusban enyhe lassulást mutattak, 5,5%-ról 5,3%-ra. Christine Lagarde semmilyen jelzést nem adott arra vonatkozólag, hogy merre léphetnek tovább. Hangsúlyozta, hogy az EKB az elmúlt évben összesen 425 bázisponttal emelte az irányadó kamatlábakat, továbbá kifejezte az EKB elkötelezettségét amellyel, hogy időben elérjék a 2%-os középtávú célt.

A J.P. Morgan várakozásai szerint az Európai Központi Bank szeptemberben le fogja állítani szigorítási ciklusát, mivel az euróövezeti üzleti aktivitása az eredetileg előre jelzettnél jelentősebb mértékben zsugorodik.

# CÉLDÁTUM 2035 VEGYES EURÓ ESZKÖZALAP

## ALAPADATOK:

Indulás napja: 2023. február 1.  
 Céldátum: 2035. február 1.  
 Típusa: Céldátum típusú vegyes eszközalap  
 Rövidített neve: CEC  
 Benchmark: 64% LEU1TREU Index  
 21% MSCI World Index  
 10% Euro Stoxx 50 Index  
 5% DBDCONIA Index

Devizanem: EUR

Alapkezelő: Allianz Alapkezelő Zrt.  
 Letétkezelő: Unicredit Bank Hungary Zrt.

## BEFEKTETÉSI POLITIKA:

Az eszközalap célja, hogy hosszú távon mérsékelt kockázatú befektetést kínálva az állampapírok hozamát meghaladó megtérülést érjen el. Az eszközalapban a befektetések összetétele az eszközalap nevében jelzett időpont (céldátum) elérését megelőzően rendszeresen módosításra kerül az eszközalap kockázatának fokozatos csökkentése érdekében. Az eszközalapban tartható bankszámlapénz, bankbetét, rövid lejáratú magyar állampapír is. Az alapkezelő a befektetési stratégiát úgy is megvalósíthatja, hogy – az eszközalap eszközeit részben vagy teljesen felhasználva – olyan megbízható háttérű alapkezelők által kezelt kollektív befektetési formák értékpapírjait vásárolja meg, amelyek befektetési stratégiája lényeges elemeiben megegyezik az eszközalap stratégiájával.

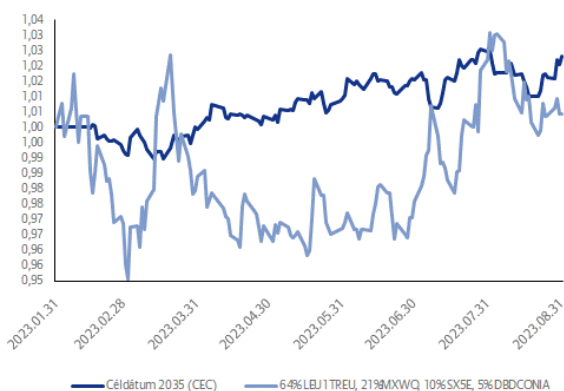
## KOCKÁZATI ÉS HOZAMBESOROLÁS:

Kockázati szint: közepesen alacsony (+++(3))  
 Várható hozamszint: közepesen magas (++++(4))

Az eszközalapba történő befektetés abban az esetben ajánlott, ha a megtakarítás célját a 2032-2038 közötti időszakban kívánják megvalósítani.

## A CEC ESZKÖZALAP MÚLTBELI TELJESÍTMÉNYE:

A CEC eszközalap árfolyamának és benchmarkjának alakulása



### Naptári éves hozam adatok

Eszközalap	2023	2024	2025	2026	2027
------------	------	------	------	------	------

CEC

Benchmark

### Naptári éves évesített szórás adatok

Eszközalap	2023	2024	2025	2026	2027
------------	------	------	------	------	------

CEC

### Visszatekintő hozam adatok

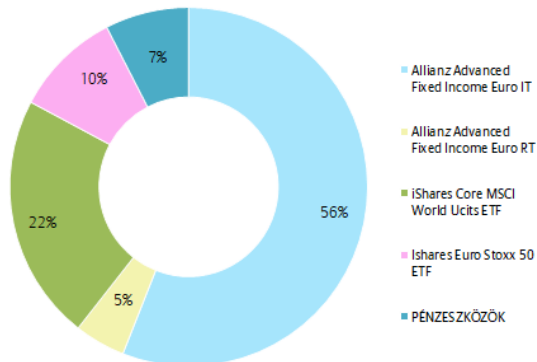
Eszközalap	1 hó	3 hó	1 év	2 év	Évesített hozam az indulástól
CEC	-0,18%	1,35%			
Benchmark	-1,72%	3,86%			

A bemutatott hozam adatok költségek levonása előtti, bruttó hozam adatok.



A Céldátum 2035 Vegyes Euró eszközalap 2023. február 1-én került bevezetésre, ennek megfelelően még nem áll rendelkezésre elegendő adat ahhoz, hogy azok a lakossági befektetők számára a múltbeli teljesítményről hasznos tájékoztatást adjanak.

### PORTFÓLIÓ ÖSSZETÉTELE:



### AZ ELMÚLT HÓNAP ESEMÉNYEI:

A legfrissebb euróövezeti inflációs adatok augusztusban enyhe lassulást mutattak, 5,5%-ról 5,3%-ra. Christine Lagarde semmilyen jelzést nem adott arra vonatkozólag, hogy merre léphetnek tovább. Hangsúlyozta, hogy az EKB az elmúlt évben összesen 425 bázisponttal emelte az irányadó kamatlábakat, továbbá kifejezte az EKB elkötelezettségét amellyel, hogy időben elérjék a 2%-os középtávú célt. A J.P. Morgan várakozásai szerint az Európai Központi Bank szeptemberben le fogja állítani szigorítási ciklusát, mivel az eurózóna üzleti aktivitása az eredetileg előre jelzettnél jelentősebb mértékben zsugorodik. Az amerikai gazdaság elkerülheti a jelentősebb visszaesést, miután napvilágot láttak a legfrissebb munkanélküliségi adatok. A 187 ezer fővel emelkedő foglalkoztatás mellett a heti átlagos munkaórák emelkedése is jó jel a gazdaság szempontjából. Mindez arra utalhat, hogy a FED bátran emelheti tovább a kamatot az infláció elleni harc jegyében, nem kell recessziótól tartania. Azonban a piac még mindig nagyobb esélyt ad annak, hogy itt megáll az amerikai jegybank.

Tájékoztatjuk, hogy a Befektetési jelentés kizárólag információs célokat szolgál, nem tekinthető üzleti ajánlatnak, valamint a múltbeli hozamok nem feltétlenül iránymutatók, illetőleg nem jelentenek garanciát a Céldátum 2035 Vegyes Euró eszközalap jövőbeli teljesítményére vonatkozóan, továbbá nem helyettesíti az Allianz Életprogramok keretében választható eszközalapok és portfóliók bemutatása című tájékoztatót (az Allianz Életprogramok Általános Szerződési Feltételeinek 5. számú melléklete) megismerését. A Befektetési jelentés a Vagyonkezelő saját véleményét tükrözi, mely hitelesnek tartott információkon alapul, de azok valódiságáért, esetleges hiányosságáért, pontatlanságáért a Vagyonkezelő nem vállal felelősséget. A Vagyonkezelő nem vállal felelősséget a Befektetési jelentések alapján hozott befektetési döntésekért, valamint ezek következményeiért. A Befektetési jelentés újabb információk megjelenése esetében változhat. Kérjük, olvassa el minden esetben a Céldátum 2035 Vegyes Euró eszközalap Tájékoztatóját, illetve további információkért keresse fel internetes honlapunkat ([www.allianz.hu](http://www.allianz.hu)), vagy hívja telefonos ügyfélszolgálatunkat (telefonszám: +36 (1/20/30/70) 421-1-421).

# CÉLDÁTUM 2040 VEGYES EURÓ ESZKÖZALAP

## ALAPADATOK:

Indulás napja: 2023. február 1.  
 Céldátum: 2040. február 1.  
 Típusa: Céldátum típusú vegyes eszközalap  
 Rövidített neve: CED  
 Benchmark: 54% LEU1TREU Index  
 26% MSCI World Index  
 15% Euro Stoxx 50 Index  
 5% DBDCONIA Index

Devizanem: EUR

Alapkezelő: Allianz Alapkezelő Zrt.  
 Letétkezelő: Unicredit Bank Hungary Zrt.

## BEFETETÉSI POLITIKA:

Az eszközalap célja, hogy hosszú távon mérsékelt kockázatú befektetést kínálva az állampapírok hozamát meghaladó megtérülést érjen el. Az eszközalapban a befektetések összetétele az eszközalap nevében jelzett időpont (céldátum) elérését megelőzően rendszeresen módosításra kerül az eszközalap kockázatának fokozatos csökkentése érdekében. Az eszközalapban tartható bankszámlapénz, bankbetét, rövid lejáratú magyar állampapír is. Az alapkezelő a befektetési stratégiát úgy is megvalósíthatja, hogy – az eszközalap eszközeit részben vagy teljesen felhasználva – olyan megbízható hátterű alapkezelők által kezelt kollektív befektetési formák értékpapírjait vásárolja meg, amelyek befektetési stratégiája lényeges elemeiben megegyezik az eszközalap stratégiájával.

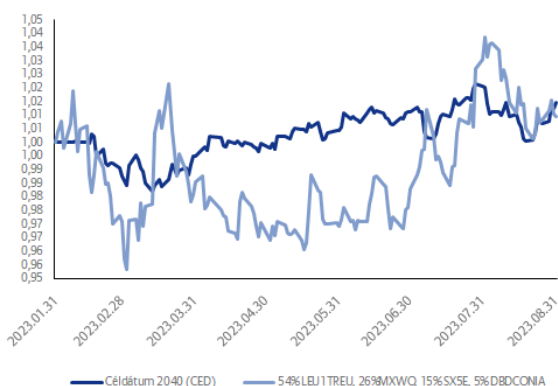
## KOCKÁZATI ÉS HOZAMBESOROLÁS:

Kockázati szint: közepesen alacsony (+++(3))  
 Várható hozamszint: közepesen magas (++++(4))

Az eszközalapba történő befektetés abban az esetben ajánlott, ha a megtakarítás célját a 2037-2043 közötti időszakban kívánják megvalósítani.

## A CED ESZKÖZALAP MÚLTBELI TELJESÍTMÉNYE:

A CED eszközalap árfolyamának és benchmarkjának alakulása



### Naptári éves hozam adatok

Eszközalap	2023	2024	2025	2026	2027
CED					
Benchmark					

### Naptári éves évesített szórás adatok

Eszközalap	2023	2024	2025	2026	2027
CED					

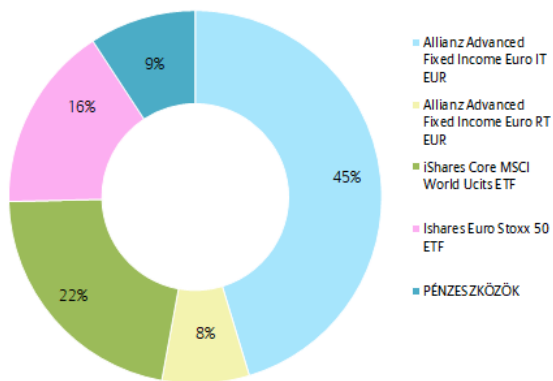
### Visszatekintő hozam adatok

Eszközalap	1 hó	3 hó	1 év	2 év	Évesített hozam az indulástól
CED	-0,59%	1,03%			
Benchmark	-2,00%	4,18%			

A bemutatott hozam adatok költségek levonása előtti, bruttó hozam adatok.

A Céldátum 2040 Vegyes Euró eszközalap 2023. február 1-én került bevezetésre, ennek megfelelően még nem áll rendelkezésre elegendő adat ahhoz, hogy azok a lakossági befektetők számára a múltbeli teljesítményről hasznos tájékoztatást adjanak.

**PORTFÓLIÓ ÖSSZETÉTELE:**



**AZ ELMÚLT HÓNAP ESEMÉNYEI:**

A legfrissebb euróövezeti inflációs adatok augusztusban enyhe lassulást mutattak, 5,5%-ról 5,3%-ra. Christine Lagarde semmilyen jelzést nem adott arra vonatkozólag, hogy merre léphetnek tovább. Hangsúlyozta, hogy az EKB az elmúlt évben összesen 425 bázisponttal emelte az irányadó kamatlábakat, továbbá kifejezte az EKB elkötelezettségét amellelt, hogy időben elérjék a 2%-os középtávú célt. A J.P. Morgan várakozásai szerint az Európai Központi Bank szeptemberben le fogja állítani szigorítási ciklusát, mivel az eurózóna üzleti aktivitása az eredetileg előre jelzettnél jelentősebb mértékben zsugorodik. Az amerikai gazdaság elkerülheti a jelentősebb visszaesést, miután napvilágot láttak a legfrissebb munkanélküliségi adatok. A 187 ezer fővel emelkedő foglalkoztatás mellett a heti átlagos munkaórák emelkedése is jó jel a gazdaság szempontjából. Mindez arra utalhat, hogy a FED bátran emelheti tovább a kamatot az infláció elleni harc jegyében, nem kell recessziótól tartania. Azonban a piac még mindig nagyobb esélyt ad annak, hogy itt megáll az amerikai jegybank.

Tájékoztatjuk, hogy a Befektetési jelentés kizárólag információs célokat szolgál, nem tekinthető üzleti ajánlatnak, valamint a múltbeli hozamok nem feltétlenül iránymutatóak, illetőleg nem jelentenek garanciát a Céldátum 2040 Vegyes Euró eszközalap jövőbeli teljesítményére vonatkozóan, továbbá nem helyettesíti az Allianz Életprogramok keretében választható eszközalapok és portfóliók bemutatása című tájékoztató (az Allianz Életprogramok Általános Szerződési Feltételeinek 5. számú melléklete) megismerését. A Befektetési jelentés a Vagyonkezelő saját véleményét tükrözi, mely hitelesnek tartott információkon alapul, de azok valóságáért, esetleges hiányosságaiért, pontatlanságaiért a Vagyonkezelő nem vállal felelősséget. A Vagyonkezelő nem vállal felelősséget a Befektetési jelentések alapján hozott befektetési döntésekért, valamint ezek következményeiért. A Befektetési jelentés újabb információk megjelenése esetében változhat. Kérjük, olvassa el minden esetben a Céldátum 2040 Vegyes Euró eszközalap Tájékoztatóját, illetve további információkért keresse fel internetes honlapunkat ([www.allianz.hu](http://www.allianz.hu)), vagy hívja telefonos ügyfélszolgálatunkat (telefonszám: +36 (1)20/30/70) 421-1-421).

# CÉLDÁTUM 2045 VEGYES EURÓ ESZKÖZALAP

## ALAPADATOK:

Indulás napja: 2023. február 1.  
 Céldátum: 2045. február 1.  
 Típusa: Céldátum típusú vegyes eszközalap  
 Rövidített neve: CEE  
 Benchmark: 44% LEU1TREU Index  
 33% MSCI World Index  
 18% Euro Stoxx 50 Index  
 5% DBDCONIA Index

Devizanem: EUR

Alapkezelő: Allianz Alapkezelő Zrt.  
 Letétkezelő: Unicredit Bank Hungary Zrt.

## BEFEKTETÉSI POLITIKA:

Az eszközalap célja, hogy hosszú távon mérsékelt kockázatú befektetést kínálva az állampapírok hozamát meghaladó megtérülést érjen el. Az eszközalapban a befektetések összetétele az eszközalap nevében jelzett időpont (céldátum) elérését megelőzően rendszeresen módosításra kerül az eszközalap kockázatának fokozatos csökkentése érdekében. Az eszközalapban tartható bankszámlapénz, bankbetét, rövid lejáratú magyar állampapír is. Az alapkezelő a befektetési stratégiát úgy is megvalósíthatja, hogy – az eszközalap eszközeit részben vagy teljesen felhasználva – olyan megbízható háttérű alapkezelők által kezelt kollektív befektetési formák értékpapírjait vásárolja meg, amelyek befektetési stratégiája lényeges elemeiben megegyezik az eszközalap stratégiájával.

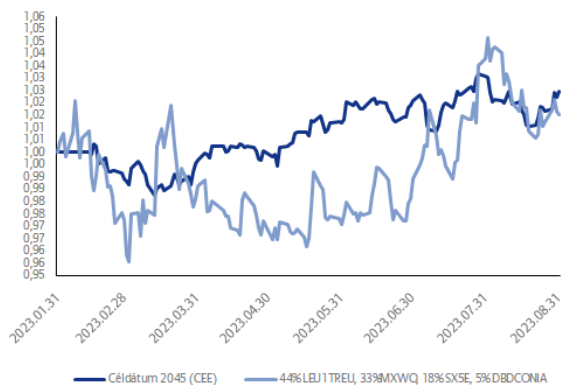
## KOCKÁZATI ÉS HOZAMBESOROLÁS:

Kockázati szint: közepesen alacsony (+++(3))  
 Várható hozamszint: közepesen magas (++++(4))

Az eszközalapba történő befektetés abban az esetben ajánlott, ha a megtakarítás célját a 2042-2048 közötti időszakban kívánják megvalósítani.

## A CEE ESZKÖZALAP MÚLTBELI TELJESÍTMÉNYE:

A CEE eszközalap árfolyamának és benchmarkjának alakulása



### Naptári éves hozam adatok

Eszközalap	2023	2024	2025	2026	2027
CEE					
Benchmark					

### Naptári éves évesített szórás adatok

Eszközalap	2023	2024	2025	2026	2027
CEE					

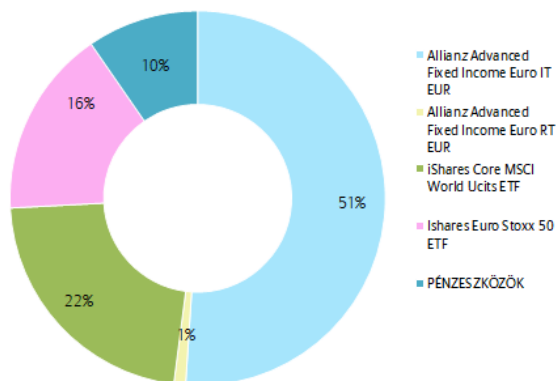
### Visszatekintő hozam adatok

Eszközalap	1 hó	3 hó	1 év	2 év	Évesített hozam az indulástól
CEE	-0,61%	1,25%			
Benchmark	-2,23%	4,54%			

A bemutatott hozam adatok költségek levonása előtti, bruttó hozam adatok.

A Céldátum 2045 Vegyes Euró eszközalap 2023. február 1-én került bevezetésre, ennek megfelelően még nem áll rendelkezésre elegendő adat ahhoz, hogy azok a lakossági befektetők számára a múltbeli teljesítményről hasznos tájékoztatást adjanak.

### PORTFÓLIÓ ÖSSZETÉTELE:



### AZ ELMÚLT HÓNAP ESEMÉNYEI:

A legfrissebb euróövezeti inflációs adatok augusztusban enyhe lassulást mutattak, 5,5%-ról 5,3%-ra. Christine Lagarde semmilyen jelzést nem adott arra vonatkozólag, hogy merre léphetnek tovább. Hangsúlyozta, hogy az EKB az elmúlt évben összesen 425 bázisponttal emelte az irányadó kamatlábakat, továbbá kifejezte az EKB elkötelezettségét amellyel, hogy időben elérjék a 2%-os középtávú célt. A J.P. Morgan várakozásai szerint az Európai Központi Bank szeptemberben le fogja állítani szigorítási ciklusát, mivel az eurózóna üzleti aktivitása az eredetileg előre jelzettnél jelentősebb mértékben zsugorodik. Az amerikai gazdaság elkerülheti a jelentősebb visszaesést, miután napvilágot láttak a legfrissebb munkanélküliségi adatok. A 187 ezer fővel emelkedő foglalkoztatás mellett a heti átlagos munkaórák emelkedése is jó jel a gazdaság szempontjából. Mindez arra utalhat, hogy a FED bátran emelheti tovább a kamatot az infláció elleni harc jegyében, nem kell recessziótól tartania. Azonban a piac még mindig nagyobb esélyt ad annak, hogy itt megáll az amerikai jegybank.

Tájékoztatjuk, hogy a Befektetési jelentés kizárólag információs célokat szolgál, nem tekinthető üzleti ajánlatnak, valamint a múltbeli hozamok nem feltétlenül iránymutatók, illetőleg nem jelentenek garanciát a Cél dátum 2045 Vegyes Euró eszközalap jövőbeli teljesítményére vonatkozóan, továbbá nem helyettesíti az Allianz Életprogramok keretében választható eszközalapok és portfóliók bemutatása című tájékoztató (az Allianz Életprogramok Általános Szerződési Feltételeinek 5. számú melléklete) megismerését. A Befektetési jelentés a Vagyonkezelő saját véleményét tükrözi, mely hitelesnek tartott információkon alapul, de azok valóságáért, esetleges hiányosságáért, pontatlanságáért a Vagyonkezelő nem vállal felelősséget. A Vagyonkezelő nem vállal felelősséget a Befektetési jelentések alapján hozott befektetési döntésekért, valamint ezek következményeiért. A Befektetési jelentés újabb információk megjelenése esetében változhat. Kérjük, olvassa el minden esetben a Cél dátum 2045 Vegyes Euró eszközalap Tájékoztatóját, illetve további információkért keresse fel internetes honlapunkat ([www.allianz.hu](http://www.allianz.hu)), vagy hívja telefonos ügyfélszolgálatunkat (telefonszám: +36 (1)20/30/70) 421-1-421).

# AKTÍV MENEDZSELT KIEGYENSÚLYOZOTT EURÓ ESZKÖZALAP

## ALAPADATOK:

Indulás napja: 2023. február 1.  
Típusa: vegyes alapba fektető eszközalap  
Rövidített neve: AKE  
Benchmark: 45% MSCI World Total Return (Net)  
45% Bloomberg Barclays MSCI Euro  
AGG SRI Sector Neutral  
10% DBDCONIA Index

Devizanem: EUR

Alapkezelő: Allianz Alapkezelő Zrt.  
Letétkezelő: Unicredit Bank Hungary Zrt.

## BEFKETTÉSI POLITIKA:

Az eszközalap célja, hogy ún. „multiasset” eszközallokációs stratégia révén érjen el hozamot, főként a befektetésnek a tőkepiaci kilátásoknak megfelelően végrehajtható részvény és kötvény instrumentumok közötti megosztása útján. Az eszközalap különféle befektetési osztályok széles körébe fektet, elsősorban a globális részvénypiacon, valamint az európai kötvény- és pénzpiacon. A fejlődő országokba irányuló befektetések, továbbá a befektetésre nem ajánlott minőségű befektetési eszközök csak korlátozottan vásárolhatók az eszközalapba. A kamatkockázat kezelése, illetve a likviditás érdekében az eszközalap portfóliójában tartható bankbetét, illetve bankszámlapénz is. Az alapkezelő a befektetési stratégiát úgy

is megvalósíthatja, hogy – az eszközalap eszközeit részben vagy teljesen felhasználva – olyan megbízható háttérű alapkezelők által kezelt kollektív befektetési formák értékpapírjait vásárolja meg, amelyek befektetési stratégiája lényeges elemeiben megegyezik az eszközalap stratégiájával.

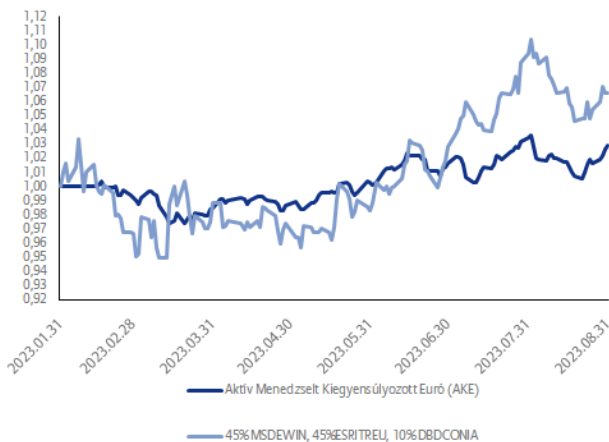
## KOCKÁZATI ÉS HOZAMBESOROLÁS:

Kockázati szint: közepesen alacsony (+++(3))  
Várható hozamszint: közepesen magas (++++(4))

Azoknak a befektetőknek ajánljuk, akik ésszerű kockázat mellett az átlagos piaci hozamot meghaladó eredményt szeretnének elérni.

## AZ AKE ESZKÖZALAP MÚLTBELI TELJESÍTMÉNYE:

Az AKE eszközalap árfolyamának és benchmarkjának alakulása



### Naptári éves hozam adatok

Eszközalap	2023	2024	2025	2026
AKE				
Benchmark				

### Naptári éves évesített szórás adatok

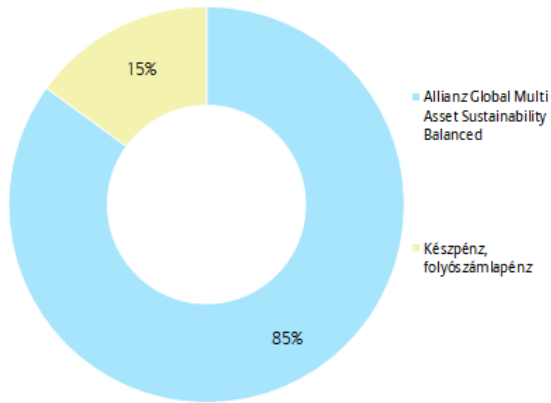
Eszközalap	2023	2024	2025	2026
AKE				

### Visszatekintő hozam adatok

Eszközalap	1 hó	3 hó	1 év	2 év	Évesített hozam az indulástól
AKE	-0,47%	2,62%			
Benchmark	-2,52%	8,42%			

Az Aktív Menedzselte Kiegyensúlyozott Euró eszközalap 2023. február 1-én került bevezetésre, ennek megfelelően még nem áll rendelkezésre elegendő adat ahhoz, hogy azok a lakossági befektetők számára a múltbeli teljesítményről hasznos tájékoztatást adjanak.

### PORTFÓLIÓ ÖSSZETÉTELE:



### AZ ELMÚLT HÓNAP ESEMÉNYEI:

A legfrissebb euróövezeti inflációs adatok augusztusban enyhe lassulást mutattak, 5,5%-ról 5,3%-ra. Christine Lagarde semmilyen jelzést nem adott arra vonatkozólag, hogy merre léphetnek tovább. Hangsúlyozta, hogy az EKB az elmúlt évben összesen 425 bázisponttal emelte az irányadó kamatlábakat, továbbá kifejezte az EKB elkötelezettségét amellet, hogy időben elérjék a 2%-os középtávú célt. A J.P. Morgan várakozásai szerint az Európai Központi Bank szeptemberben le fogja állítani szigorítási ciklusát, mivel az eurózóna üzleti aktivitása az eredetileg előre jelzettnél jelentősebb mértékben zsugorodik. Az amerikai gazdaság elkerülheti a jelentősebb visszaesést, miután napvilágot láttak a legfrissebb munkanélküliségi adatok. A 187 ezer fővel emelkedő foglalkoztatás mellett a heti átlagos munkaórák emelkedése is jó jel a gazdaság szempontjából. Mindez arra utalhat, hogy a FED bátran emelheti tovább a kamatot az infláció elleni harc jegyében, nem kell recessziótól tartania. Azonban a piac még mindig nagyobb esélyt ad annak, hogy itt megáll az amerikai jegybank.

# AKTÍV MENEDZSELT HOZAMKERESŐ EURÓ ESZKÖZALAP

## ALAPADATOK:

Indulás napja: 2023. február 1.  
 Típusa: vegyes alapba fektető eszközalap  
 Rövidített neve: AHE  
 Benchmark: 67% MSCI World Total Return (Net)  
 23% Bloomberg Barclays MSCI  
 EURO AGG SRI Sector NEUTRAL  
 10% DBDCONIA Index

Devizanem: EUR

Alapkezelő: Allianz Alapkezelő Zrt.  
 Letétkezelő: Unicredit Bank Hungary Zrt.

## BEFEKTETÉSI POLITIKA:

Az eszközalap célja, hogy ún. „multiasset” eszközallokációs stratégia révén érjen el hozamot, főként a befektetésnek a tőkepiaci kilátásoknak megfelelően végrehajtható részvény és kötvény instrumentumok közötti megosztása útján, a részvény befektetések túlsúlya mellett.

Az eszközalap különféle befektetési osztályok széles körébe fektet, elsősorban a globális részvényt piacon, valamint az európai kötvény- és pénzpiacra. A fejlődő országokba irányuló befektetések, továbbá a befektetésre nem ajánlott minősítésű befektetési eszközök csak korlátozottan vásárolhatók az eszközalapba. A kamatkockázat kezelése, illetve a likviditás érdekében az eszközalap portfóliójában tartható bankbetét, illetve bankszámlapénz is. Az alapkezelő

a befektetési stratégiát úgy is megvalósíthatja, hogy – az eszközalap eszközeit részben vagy teljesen felhasználva – olyan megbízható háttérű alapkezelők által kezelt kollektív befektetési formák értékpapírjait vásárolja meg, amelyek befektetési stratégiája lényeges elemeiben megegyezik az eszközalap stratégiájával.

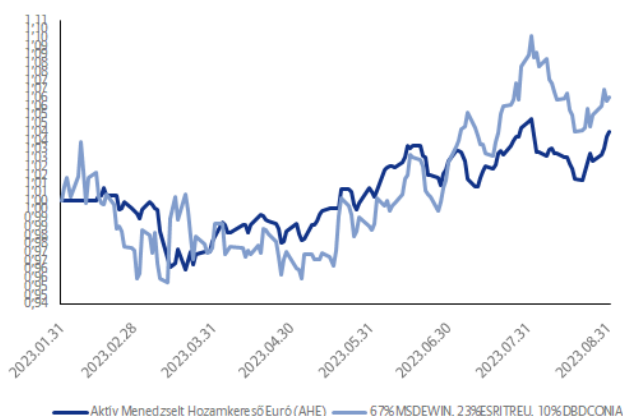
## KOCKÁZATI ÉS HOZAMBESOROLÁS:

Kockázati szint: közepesen alacsony (+++(3))  
 Várható hozamszint: közepesen magas (++++(4))

Azoknak a befektetőknek ajánljuk, akik magasabb kockázati hajlandóság mellett esetlegesen az átlagos piaci hozamot meghaladó hozamot szeretnének elérni.

## AZ AHE ESZKÖZALAP MÚLTBELI TELJESÍTMÉNYE:

Az AHE eszközalap árfolyamának és benchmarkjának alakulása



### Naptári éves hozam adatok

Eszközalap	2023	2024	2025	2026
AHE				
Benchmark				

### Naptári éves évesített szórás adatok

Eszközalap	2023	2024	2025	2026
AHE				

### Visszatekintő hozam adatok

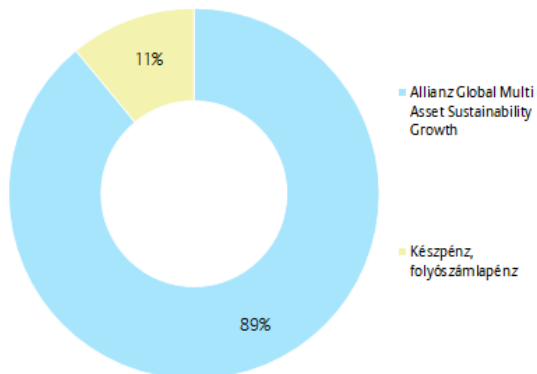
Eszközalap	1 hó	3 hó	1 év	2 év	Évesített hozam az indulástól
AHE	-0,56%	3,45%			
Benchmark	-2,30%	7,83%			

A bemutatott hozam adatok költségek levonása előtti, bruttó hozam adatok.



Az Aktív Menedzselt Hozamkereső Euró eszközalap 2023. február 1-én került bevezetésre, ennek megfelelően még nem áll rendelkezésre elegendő adat ahhoz, hogy azok a lakossági befektetők számára a múltbeli teljesítményről hasznos tájékoztatást adjanak.

### PORTFÓLIÓ ÖSSZETÉTELE:



### AZ ELMÚLT HÓNAP ESEMÉNYEI:

A legfrissebb euróövezeti inflációs adatok augusztusban enyhe lassulást mutattak, 5,5%-ról 5,3%-ra. Christine Lagarde semmilyen jelzést nem adott arra vonatkozólag, hogy merre léphetnek tovább. Hangsúlyozta, hogy az EKB az elmúlt évben összesen 425 bázisponttal emelte az irányadó kamatlábakat, továbbá kifejezte az EKB elkötelezettségét amellyel, hogy időben elérjék a 2%-os középtávú célt. A J.P. Morgan várakozásai szerint az Európai Központi Bank szeptemberben le fogja állítani szigorítási ciklusát, mivel az eurózóna üzleti aktivitása az eredetileg előre jelzethetnél jelentősebb mértékben zsugorodik. Az amerikai gazdaság elkerülheti a jelentősebb visszaesést, miután napvilágot láttak a legfrissebb munkanélküliségi adatok. A 187 ezer fővel emelkedő foglalkoztatás mellett a heti átlagos munkaórák emelkedése is jó jel a gazdaság szempontjából. Mindez arra utalhat, hogy a FED bátran emelheti tovább a kamatot az infláció elleni harc jegyében, nem kell recessziótól tartania. Azonban a piac még mindig nagyobb esélyt ad annak, hogy itt megáll az amerikai jegybank.

# FOGALMAK

## BENCHMARK

Viszonyítási alap, melyhez egy portfólió (például eszközalap) teljesítményét mérik, általában valamilyen index (BUX, RMAX, MAX), vagy indexek kombinációja.

## LEHMAN EURO AGGREGATE INDEX

A Lehman Brothers indexcsalád tagja. Európai kibocsátású, 1 évnél hosszabb futamidejű kötvények indexe. Dow Jones Euro Stoxx 50 Index Az EMU-ban (Európai Monetáris Unió) résztvevő országok 50 blue-chip részvényéből számolt, kapitalizáció súlyozású index, mely 1000 pontos alapról indult 1991 decemberében.

## ALLIANZ PIMCO EURO BOND TOTAL RETURN ALAP

Nyílt végű alap, mely Luxemburgban van bejegyezve. Az alap fix- és változó kamatozású kötvényekbe, átváltható kötvényekbe és zéró-kupon kötvényekbe fektet az OECD országok valutájában.

## ALLIANZ RCM EURO EQUITY ALAP

Nyílt végű alap, mely Luxemburgban van bejegyezve. Célja a hosszútávú tőkenövekmény elérése a DOW JONES EURO STOXX 50 Index összetételének megfelelő portfólióval. Az alap az eurozónában lévő vállalatok részvényeibe és az általuk kibocsátott részvényalapú értékpapírokba fektet.

## ALLIANZ DEGI INTERNATIONAL

Egy nyílt végű alap, mely Németországban van bejegyezve. A nemzetközi ingatlanpiacon végez befektetéseket a hosszútávú megtérülés és hozam elérése érdekében.

## ERSTE INGATLAN ALAP

Az Alap befektetési jegyeinek megvásárlásával az ingatlanpiac különböző ágait tartalmazó „portfóliót” vásárolhatunk, így kisebb kockázat mellett érheti el ugyanazt a hozamot, mintha egyéni befektetőként az ingatlanpiac csak egy ágában képviseltetné magát. Az Erste Ingatlan Alap kezelői olyan szakemberek, akik jól ismerik az ingatlanpiac sajátosságait, fő feladatuk az, hogy kiválasztásuk az Alap számára a lehető legjobb

befektetéseket, és ezeket hasznosítva a lehető legnagyobb hasznot érik el az Alap befektetőinek részére.

## FUND OF FUNDS (ALAPOK ESZKÖZALAPJA)

Olyan eszközalap, mely nem közvetlen befektetésekkel foglalkozik, hanem más alap jegyeit tartja portfóliójában.

## REPO

Repo és fordított repo ügylet: minden olyan megállapodás, amely értékpapír tulajdonjogának átruházásáról rendelkezik a szerződéskötéssel egyidejűleg megadott jövőbeli időpontban történő visszavásárlási kötelezettség mellett meghatározott visszavásárlási áron, függetlenül attól, hogy az ügylet futamideje alatt a vevő az ügylet tárgyát képező értékpapírt megszerzi és azzal szabadon rendelkezhet (szállítós repo ügylet) vagy nem szerzi meg az értékpapírt, azzal szabadon nem rendelkezhet, hanem óvadékként kerül elhelyezésre a vevő javára a futamidő alatt (óvadéki repo ügylet). Óvadéki repo ügylet kizárólag hitelintézettel köthető. A felek közötti megállapodás rendelkezhet úgy is, hogy az ügylet tárgyát képező és a biztosítéku szolgáltató értékpapírok más értékpapírokra kicserélhetők. Az ügylet az értékpapír eladója szempontjából repo ügyletnek, az értékpapír vevője szempontjából fordított repo ügyletnek tekintendő. Az óvadéki repo ügylet lejáratát ideje alatt az értékpapírhoz kapcsolódó jogok – a felek eltérő megállapodásának hiányában – az eladót illetik meg, az értékpapír tulajdonjoga a futamidő végén abban az esetben száll át a vevőre, ha az eladó a visszavásárlási árat nem fizeti meg;

## JELZÁLOGLEVÉL

A jelzáloglevél az államkötvényeket megközelítő biztonságú, hitelviszonyt megtestesítő értékpapír, mégis alapvetően különbözik mind az állampapíroktól, mind a közönséges vállalati vagy banki kötvényektől. A jelzáloglevél mögött ugyanis különleges fedezet áll: a folyósított hitelekből befolyó, jelzálogjoggal kellő rá tartással biztosított tőke- és kamattörlesztések összege. A jelzáloglevél erősségét jelzi, hogy pótfedezet csak államilag garantált eszköz (pl. állampapír) lehet. A jelzáloglevél leginkább a hosszabb lejáratú államkötvényekhez hasonlítható értékpapír. Lejárata legalább 6-10 év. Kamatozása lehet fix vagy változó, a kamatot az

állampapírokhoz hasonlóan általában évente kétszer fizeti.

### **HEDGE FUND**

A hedge fundok, olyan magas tőkeáttétellel rendelkező befektetési alapok, amelyek jelentős kockázat mellett a hagyományos tőkealapoknál magasabb hozamot realizálnak. A hedge fundok korlátlanul kereskedhetnek rövid távon, felvehetnek rövid pozíciót, valamint használhatnak derivatívákat is. Általában nagy vagyonnal rendelkező befektetők számára álnak nyitva.

### **HOZAMOK SZÓRÁSA**

A hozam a befektetés értékének változása egy adott időszak alatt. Az emberek általában na-

gyobb várható hozam fejében vállalják a kockázatot, azaz annak lehetőségét, hogy a hozamok nem biztosak, hanem változékonyak. A kockázat statisztikai mérőszáma a szórás (volatilitás), mely azt mutatja meg, hogy az egyes hozamértékek átlagosan mennyivel térnek el az átlagos hozamtól.

### **KNOCK-OUT OPCIO**

Olyan vételi vagy eladási jog, mely csak abban az esetben gyakorolható, ha az adott eszköz árfolyama, melyre az opció szól, nem ér el egy előre meghatározott árfolyamot. Amennyiben az eszköz árfolyama átviszi az előre meghatározott szintet, az opció kiütődik (knock-out), értéktelenné válik, azaz a tulajdonos az opciós jogokat nem tudja már gyakorolni.

# TÁJÉKOZTATÓ

Tájékoztatjuk, hogy a Befektetési jelentés kizárólag információs célokat szolgál, nem tekinthető üzleti ajánlatnak, valamint a múltbeli hozamok nem feltétlenül iránymutatóak, illetőleg nem jelentenek garanciát az "Allianz Életprogramok - Euró" által kínált eszközalapok jövőbeli teljesítményére vonatkozóan, továbbá nem helyettesíti az Allianz Életprogramok keretében választható eszközalapok és portfóliók bemutatása tájékoztató (az Allianz Életprogramok Általános Szerződési Feltételeinek 6. számú melléklete) megismerését. A Befektetési jelentés a Vagyonkezelő saját véleményét tükrözi, mely hitelesnek tartott információkon alapul, de azok valódiságáért, esetleges hiányosságaiért, pontatlanságaiért a Vagyonkezelő nem vállal felelősséget. A Vagyonkezelő nem vállal felelősséget a Befektetési jelentések alapján hozott befektetési döntésekért, valamint ezek következményeiért. A Befektetési jelentés újabb információk megjelenése esetében változhat.

Kérjük, olvassa el minden esetben az Allianz Életprogramok által kínált eszközalapok Tájékoztatóját, illetve további információkért keresse fel honlapunkat: [www.allianz.hu](http://www.allianz.hu), vagy hívja fel telefonos ügyfélszolgálatunkat (telefonszám: +36 (1/20/30/70) 421-1-421).