

ALLIANZ.HU

ALLIANZ ÉLETPROGRAMOK – EURÓ

2021.
FEBRUÁR

Befektetési jelentés

BIZTONSÁGOS KÖTVÉNY EURÓ ESZKÖZALAP

ALAPADATOK:

Indulás napja: 2010. október 1.
 Típusa: kötvényalapba fektető eszközalap
 Rövidített neve: BKE
 Benchmark: 95% REX-P 2Y Index,
 5% DBDCONIA Index
 Devizanem: EUR

Alapkezelő: Allianz Alapkezelő Zrt.
 Letétkezelő: Unicredit Bank Hungary Zrt.

BEFEKTETÉSI POLITIKA:

Az eszközalap befektetésre ajánlott besorolású, igen alacsony kockázatú befektetési lehetőséget kínálva a piaci hozamoknak megfelelő megtérülést úgy éri el, hogy elsősorban rövid és közepes futamidejű euró kötvényekbe fektet be. A portfólió lehetséges elemei: európai állampapírok, vállalati, hitelintézeti, jelzálog értékpapírok és az ebbe fektető kollektív befektetési értékpapírok, euró betétek, folyósámlapénz, betét, magyar állampapír, kollektív befektetési értékpapírok.

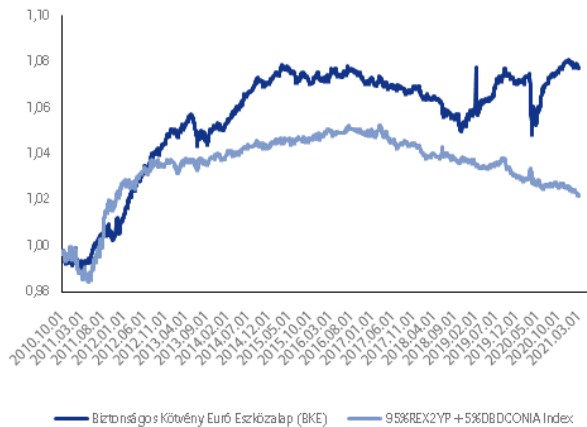
KOCKÁZATI ÉS HOZAMBESOROLÁS:

Kockázati szint: alacsony (++)
 Várható hozamszint: közepesen alacsony (+++) (3))

Azoknak a befektetőknek ajánljuk, akik alacsony kockázat mellett a piaci hozamoknak megfelelő megtérülést kívánnak elérni.

A BKE ESZKÖZALAP MÚLTBELI TELJESÍTMÉNYE:

A BKE eszközalap árfolyamának és benchmarkjának alakulása



Naptári éves hozam adatok

Eszközalap	2017	2018	2019	2020
BKE	-0,71%	-0,62%	1,21%	0,78%
Benchmark	-0,89%	-0,31%	-0,75%	-0,43%

Naptári éves évesített szórás adatok

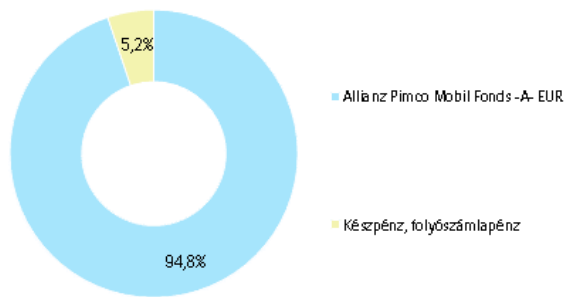
Eszközalap	2017	2018	2019	2020
BKE	0,60%	0,85%	2,6%	1,52%

Visszatekintő hozam adatok

Eszközalap	1 hó	3 hó	1 év	2 év	Évesített hozam az indulástól
BKE	-0,14%	-0,33%	0,42%	0,82%	0,75%
Benchmark	-0,25%	-0,41%	-0,91%	-0,61%	0,24%

A bemutatott hozam adatok költségek levonása előtti, bruttó hozam adatok.

PORTFÓLIÓ ÖSSZETÉTELE:



AZ ELMÚLT HÓNAP ESEMÉNYEI:

Az USA-ban megszavazták azt a költségvetési határozatot, ami lehetővé teszi az 1.900 Mrd dolláros mentőcsomag elfogadását. A FED elnöke megnyugtatta a piacokat, hogy igen távol lehet még a monetáris szigorítás, mivel a gazdaság és a munkaerőpiac teljes helyreállása még messze van, és ez szükségessé teszi a támogató politika fenntartását. Janet Yellen szavai szerint ennek hatására már 2022-ben ismét megvalósulhatna a teljes foglalkoztatottság. A hónap végére az alsóház már meg is szavazta az újabb élénkítést, így tarthatónak tűnik a március közepi ütemezés. Lagarde EKB elnök kijelentette, hogy az európai jegybank figyelemmel kíséri a hozamok emelkedését, tartósan alacsony szinten kívánják tartani a kamatokat.

EURÓPAI KÖTVÉNY EURÓ ESZKÖZALAP

ALAPADATOK:

Indulás napja: 2010. október 1.
 Típusa: kötvényalapba fektető eszközalap
 Rövidített neve: EKE
 Benchmark: 95% Barclays Euro Aggregate Index,
 5% DBDCONIA Index
 Devizanem: EUR

Alapkezelő: Allianz Alapkezelő Zrt.
 Letétkezelő: Unicredit Bank Hungary Zrt.

BEFEKTETÉSI POLITIKA:

Az eszközalap elsődlegesen európai országok euróban kibocsátott állampapírjaiba, valamint vállalati kötvényekbe, hitelintézeti kötvényekbe, jelzáloglevelekbe fektet. Az alapkezelő az eszközalapba – a kitűzött cél elérése érdekében – nem európai vállalatok európai leányvállalatainak euróban kibocsátott vállalati kötvényeit is elhelyezheti, továbbá euró bankbetétekben is tarthatja az eszközök egy részét.

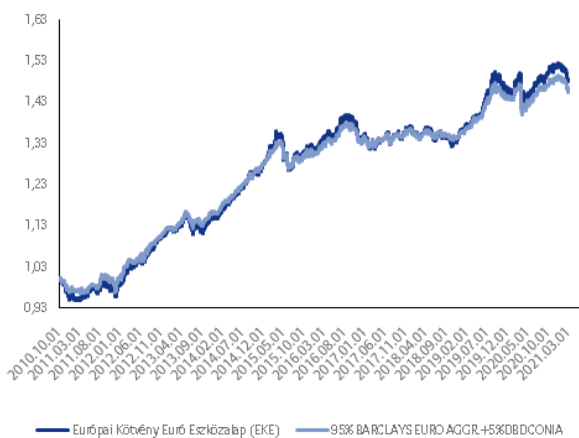
KOCKÁZATI ÉS HOZAMBESOROLÁS:

Kockázati szint: alacsony (++)
 Várható hozamszint: közepesen alacsony (+++) (3))

Azoknak a befektetőknek ajánljuk, akik alacsony kockázat mellett a piaci hozamoknak megfelelő megtérülést kívánnak elérni.

AZ EKE ESZKÖZALAP MÚLTBELI TELJESÍTMÉNYE:

Az EKE eszközalap árfolyamának és benchmarkjának alakulása



Naptári éves hozam adatok

Eszközalap	2017	2018	2019	2020
EKE	0,10%	0,56%	6,48%	4,57%
Benchmark	0,63%	0,36%	5,68%	3,82%

Naptári éves évesített szórás adatok

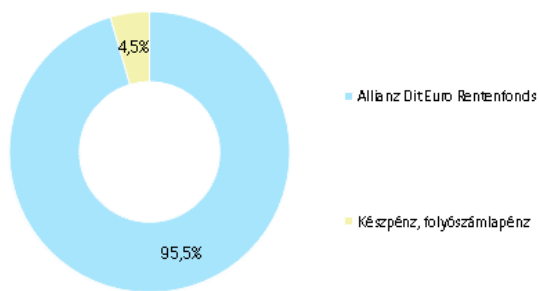
Eszközalap	2017	2018	2019	2020
EKE	3,16%	2,95%	3,72%	5,74%

Visszatekintő hozam adatok

Eszközalap	1 hó	3 hó	1 év	2 év	Évesített hozam az indulástól
EKE	-2,02%	-2,63%	-0,61%	3,82%	3,84%
Benchmark	-1,48%	-1,78%	-0,37%	3,31%	3,71%

A bemutatott hozam adatok költségek levonása előtti, bruttó hozam adatok.

PORTFÓLIÓ ÖSSZETÉTELE:



AZ ELMÚLT HÓNAP ESEMÉNYEI:

Az USA-ban megszavazták azt a költségvetési határozatot, ami lehetővé teszi az 1.900 Mrd dolláros mentőcsomag elfogadását. A FED elnöke megnyugtatta a piacokat, hogy igen távol lehet még a monetáris szigorítás, mivel a gazdaság és a munkaerőpiac teljes helyreállása még messze van, és ez szükségessé teszi a támogató politika fenntartását. Janet Yellen szavai szerint ennek hatására már 2022-ben ismét megvalósulhatna a teljes foglalkoztatottság. A hónap végére az alsóház már meg is szavazta az újabb élénkítést, így tarthatónak tűnik a március közepi ütemezés. Lagarde EKB elnök kijelentette, hogy az európai jegybank figyelemmel kíséri a hozamok emelkedését, tartósan alacsony szinten kívánják tartani a kamatokat.

EURÓPAI RÉSZVÉNY EURÓ ESZKÖZALAP

ALAPADATOK:

Indulás napja: 2010. október 1.
 Típusa: részvényalapba fektető eszközalap
 Rövidített neve: ERE
 Benchmark: 95% Euro Stoxx 50,
 5% DBDCONIA Index
 Devizanem: EUR

Alapkezelő: Allianz Alapkezelő Zrt.
 Letétkezelő: Unicredit Bank Hungary Zrt.

BEFEKTETÉSI POLITIKA:

Az eszközalap az eurózóna tőzsdéin jegyzett, nagy likviditású, jó növekedési potenciállal rendelkező vállalatok részvényeibe fektet, szem előtt tartva az ágazatok közötti diverzifikációt is. Az eszközalapban tartható bankszámlapénz, bankbetét, rövid lejáratú magyar állampapír is.

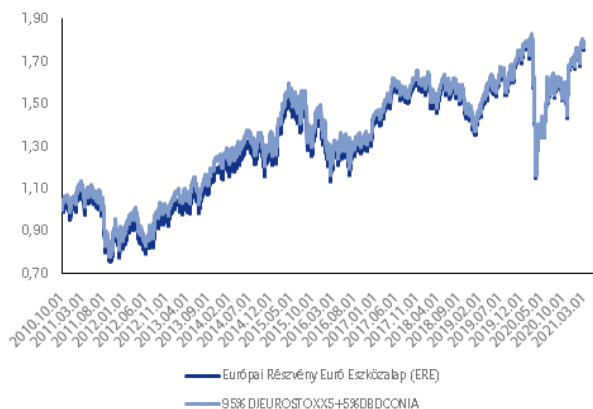
KOCKÁZATI ÉS HOZAMBESOROLÁS:

Kockázati szint: közepesen alacsony (+++ (3))
 Várható hozamszint: közepes (++++ (4))

Azoknak a befektetőknek ajánljuk, akik az árfolyamkockázatot vállalva szeretnék részesedni a nemzetközi részvénypiacokon elérhető tőkeelőnyökből és az alapok eszközalapja struktúra előnyeiből.

AZ ERE ESZKÖZALAP MÚLTBELI TELJESÍTMÉNYE:

Az ERE eszközalap árfolyamának és benchmarkjának alakulása



Naptári éves hozam adatok

Eszközalap	2017	2018	2019	2020
ERE	9,49%	-11,59%	28,40%	-2,50%
Benchmark	8,68%	-11,85%	27,24%	-2,82%

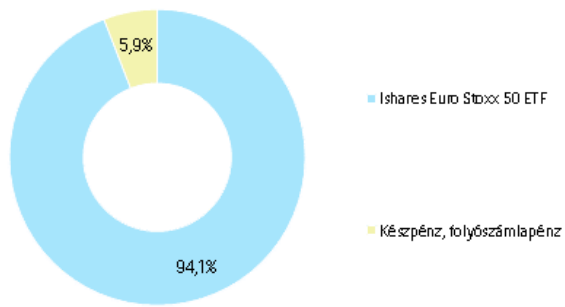
Naptári éves évesített szórás adatok

Eszközalap	2017	2018	2019	2020
ERE	9,88%	13,35%	12,50%	29,81%

Visszatekintő hozam adatok

Eszközalap	1 hó	3 hó	1 év	2 év	Évesített hozam az indulástól
ERE	4,44%	4,36%	11,45%	7,83%	5,55%
Benchmark	4,31%	4,17%	11,07%	7,25%	5,59%

A bemutatott hozam adatok költségek levonása előtti, bruttó hozam adatok.

PORTFÓLIÓ ÖSSZETÉTELE:**AZ ELMÚLT HÓNAP ESEMÉNYEI:**

Az USA-ban megszavazták azt a költségvetési határozatot, ami lehetővé teszi az 1.900 Mrd dolláros mentőcsomag elfogadását. A FED elnöke megnyugtatta a piacokat, hogy igen távol lehet még a monetáris szigorítás, mivel a gazdaság és a munkaerőpiac teljes helyreállása még messze van, és ez szükségessé teszi a támogató politika fenntartását. Janet Yellen szavai szerint ennek hatására már 2022-ben ismét megvalósulhatna a teljes foglalkoztatottság. A hónap végére az alsóház már meg is szavazta az újabb élénkítést, így tarthatónak tűnik a március közepi ütemezés.

Lagarde EKB elnök kijelentette, hogy az európai jegybank figyelemmel kíséri a hozamok emelkedését, tartósan alacsony szinten kívánják tartani a kamatokat.

Az Euro Stoxx 50 index 4,455%-kal, a DAX 2,63%-kal, az FTSE londoni részvényindex pedig 1,19%-kal emelkedett az elmúlt hónap teljesítményéhez viszonyítva. Az S&P 500 index 2,61%-kal, múltá felül az előző havi záróértéket.

Tájékoztatjuk, hogy a Befektetési jelentés kizárólag információs célokat szolgál, nem tekinthető üzleti ajánlatnak, valamint a múltbeli hozamok nem feltétlenül iránymutatóak, illetőleg nem jelentenek garanciát az eszközalap jövőbeli teljesítményére vonatkozóan, továbbá nem helyettesíti az „Allianz Életprogramok - Euró” keretében választható eszközalapok bemutatása című tájékoztató (az Allianz Életprogramok Általános Szerződési Feltételeinek 6. számú melléklete) megismerését. A Befektetési jelentés az Alapkezelő saját véleményét tükrözi, mely hitelesnek tartott információkon alapul, de azok valóságáért, esetleges hiányosságaiért, pontatlanságaiért az Alapkezelő nem vállal felelősséget. Az Alapkezelő nem vállal felelősséget a Befektetési jelentések alapján hozott befektetési döntésekért, valamint ezek következményeiért. A Befektetési jelentés újabb információk megjelenése esetében változhat.

Kérjük, olvassa el minden esetben az eszközalap Tájékoztatóját, illetve további információkért keresse fel internetes honlapunkat (www.allianz.hu), vagy hívja telefonos ügyfélszolgálatunkat (telefonszám: +36 (1)20/30/70) 421-1-421).

VILÁGGAZDASÁGI RÉSZVÉNY EURÓ ESZKÖZALAP

ALAPADATOK:

Indulás napja: 2010. október 1.
Típusa: részvényalapba fektető eszközalap
Rövidített neve: VRE
Benchmark: 95 % MSCI World Index,
5% DBDCONIA Index
Devizanem: EUR

Alapkezelő: Allianz Alapkezelő Zrt.
Letétkezelő: Unicredit Bank Hungary Zrt.

BEFEKTETÉSI POLITIKA:

Az eszközalapban elsősorban a világ legnagyobb (New York-i, londoni, hongkongi, sanghaji stb.) tőzsdéin jegyzett, nagy likviditású részvények szerepelnek. Az alapkezelő az eszközalapban szereplő részvényeket a földrajzi és az ágazatok közötti diverzifikációt szem előtt tartva választja ki. Az eszközalapban tartható bankszámla-pénz, bankbetét, rövid lejáratú magyar állampapír is.

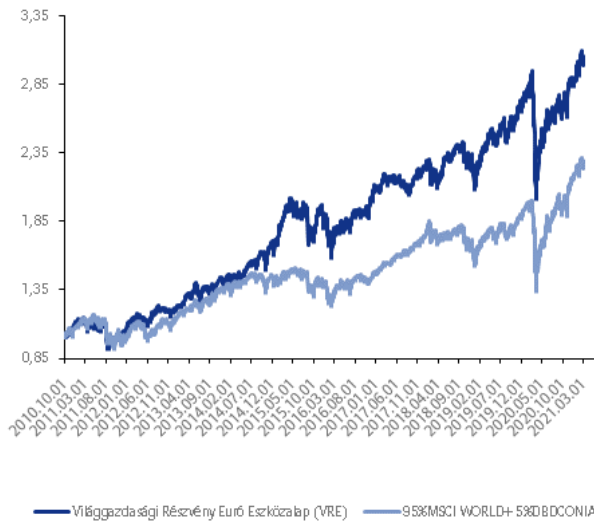
KOCKÁZATI ÉS HOZAMBESOROLÁS:

Kockázati szint: közepesen alacsony (+++ (3))
Várható hozamszint: közepes (++++ (4))

Azoknak a befektetőknek ajánljuk, akik az árfolyamkockázatot vállalva szeretnének részesedni a nemzetközi részvényt piacokon elérhető tőkenövekményből és az alapok eszközalapja struktúra előnyeiből.

A VRE ESZKÖZALAP MÚLTBELI TELJESÍTMÉNYE:

Az VRE eszközalap árfolyamának és benchmarkjának alakulása



Naptári éves hozam adatok

Eszközalap	2017	2018	2019	2020
VRE	7,40%	-4,56%	28,09%	28,09%
Benchmark	19,01%	-10,52%	24,62%	24,62%

Naptári éves évesített szórás adatok

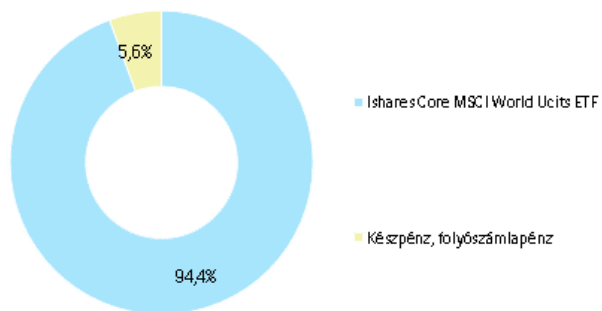
Eszközalap	2017	2018	2019	2020
VRE	8,53%	13,74%	12,39%	24,43%

Visszatekintő hozam adatok

Eszközalap	1 hó	3 hó	1 év	2 év	Évesített hozam az indulástól
VRE	2,58%	5,31%	17,20%	12,25%	11,11%
Benchmark	2,33%	5,28%	26,05%	13,70%	8,04%

A bemutatott hozam adatok költségek levonása előtti, bruttó hozam adatok.

PORTFÓLIÓ ÖSSZETÉTELE:



AZ ELMÚLT HÓNAP ESEMÉNYEI:

Az USA-ban megszavazták azt a költségvetési határozatot, ami lehetővé teszi az 1.900 Mrd dolláros mentőcsomag elfogadását. A FED elnöke megnyugtatta a piacokat, hogy igen távol lehet még a monetáris szigorítás, mivel a gazdaság és a munkaerőpiac teljes helyreállása még messze van, és ez szükségessé teszi a támogató politika fenntartását. Janet Yellen szavai szerint ennek hatására már 2022-ben ismét megvalósulhatna a teljes foglalkoztatottság. A hónap végére az alsóház már meg is szavazta az újabb élénkítést, így tarthatónak tűnik a március közepi ütemezés.

BRIC RÉSZVÉNY EURÓ ESZKÖZALAP

ALAPADATOK:

Indulás napja: 2010. október 1.
 Típusa: részvényalapba fektető eszközalap
 Rövidített neve: BRE
 Benchmark: 95% FTSE BRIC50 Index,
 5% DBDCONIA Index
 Devizanem: EUR

Alapkezelő: Allianz Alapkezelő Zrt.
 Letétkezelő: Unicredit Bank Hungary Zrt.

BEFEKTETÉSI POLITIKA:

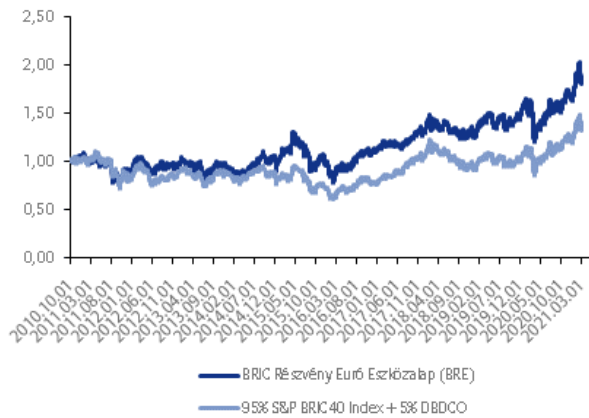
Az eszközalapban a legnagyobb súllyal a cél országok (Brazília, Oroszország, India, Kína) legjobb növekedési lehetőségekkel rendelkező vállalatai szerepelnek, azonban az eszközök legfeljebb egyharmada a fejlett országok részvényeibe vagy hasonló típusú értékpapírjaiba is befektetésre kerülhet. Az eszközalapban tartható bankszámlapénz, bankbetét, rövid lejáratú magyar állampapír is.

KOCKÁZATI ÉS HOZAMBESOROLÁS:

Kockázati szint: közepesen magas (+++++ (5))
 Várható hozamszint: magas (+++++ (6))
 Azoknak a befektetőknek ajánljuk, akik az árfolyamkockázatot vállalva szeretnének részesedni a brazil, orosz és távol-keleti részvényt piacokon elérhető tőkenövekményből és az alapok eszközalapja struktúra előnyeiből.

A BRE ESZKÖZALAP MÚLTBELI TELJESÍTMÉNYE:

Az BRE eszközalap árfolyamának és benchmarkjának alakulása



Naptári éves hozam adatok

Eszközalap	2017	2018	2019	2020
BRE	18,24%	-5,01%	24,17%	9,20%
Benchmark	37,94%	-13,39%	16,68%	17,98%

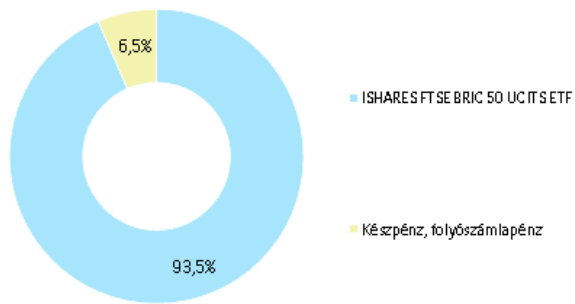
Naptári éves évesített szórás adatok

Eszközalap	2017	2018	2019	2020
BRE	14,26%	19,56%	18,03%	29,13%

Visszatekintő hozam adatok

Eszközalap	1 hó	3 hó	1 év	2 év	Évesített hozam az indulástól
BRE	-1,40%	7,87%	22,77%	13,14%	5,80%
Benchmark	-0,88%	7,52%	28,17%	13,42%	2,71%

A bemutatott hozam adatok költségek levonása előtti, bruttó hozam adatok.

PORTFÓLIÓ ÖSSZETÉTELE:**AZ ELMÚLT HÓNAP ESEMÉNYEI:**

Kína 2020-ban is kivételes gazdasági teljesítményt nyújtott, a G20-as országok közül egyedüliként tudott növekedni gazdasága (+2,3%) a világjárvány ellenére, emellett exportteljesítménye is javult mind az EU, mind az Egyesült Államok felé. Az ázsiai óriás tehát tovább robog afelé, hogy az elkövetkező években átvegye a világ vezető gazdaságának szerepét. A pekingi kormány 6% feletti gazdasági növekedést tűzött ki 2021-re. Kína célja, hogy magas minőségű fejlődést érjen el, mely hatékonyabbnak, fenntarthatónak és stabilnak bizonyulhat a következő öt év során. Kína a világ jelentős gazdaságai közül egyedüliként ért el pozitív növekedést a múlt évben, habár a 2,3%-os bővülés több évtizede a legalacsonyabb volt. Az elemzők idénre a kínai gazdaság 8%-ot meghaladó növekedését várják.

Az orosz elnök éves tájékoztatóján kijelentette, hogy az orosz GDP 3,6%-kal, az ipar teljesítménye pedig 3%-kal esett az idén. Ugyanakkor az államadósság 10 milliárd dollárral csökkent. Putyin szerint az agrártermelés 1,8%-kal, mely év végére elérheti a 2%-ot. A reálbérek 1,5%-kal emelkedtek, azonban a reáljövedelem 3%-kal csökkent. A munkanélküliségi mutató 4,7-ről 6,3%-ra nőtt. Az államadósság 70 milliárd dollárról 60 milliárdra csökkent.

Tájékoztatjuk, hogy a Befektetési jelentés kizárólag információs célokat szolgál, nem tekinthető üzleti ajánlatnak, valamint a múltbeli hozamok nem feltétlenül iránymutatóak, illetőleg nem jelentenek garanciát az eszközalap jövőbeli teljesítményére vonatkozóan, továbbá nem helyettesíti az „Allianz Életprogramok - Euró” keretében választható eszközalapok bemutatása című tájékoztató (az Allianz Életprogramok Általános Szerződési Feltételeinek 6. számú melléklete) megismerését. A Befektetési jelentés az Alapkezelő saját véleményét tükrözi, mely hitelesnek tartott információkon alapul, de azok valóságáért, esetleges hiányosságáért, pontatlanságáért az Alapkezelő nem vállal felelősséget. Az Alapkezelő nem vállal felelősséget a Befektetési jelentések alapján hozott befektetési döntésekért, valamint ezek következményeiért. A Befektetési jelentés újabb információk megjelenése esetében változhat.

Kérjük, olvassa el minden esetben az eszközalap Tájékoztatóját, illetve további információkért keresse fel internetes honlapunkat (www.allianz.hu), vagy hívja telefonos ügyfélszolgálatunkat (telefonszám: +36 (1)20/30/70) 421-1-421).

FENNTARTHATÓ NÖVEKEDÉSI RÉSZVÉNY EURÓ ESZKÖZALAP

ALAPADATOK:

Indulás napja: 2010. október 1.
Típusa: részvényalapba fektető eszközalap
Rövidített neve: FRE
Benchmark: 95% DJ Sustainability World Index,
5% DBDCONIA Index
Devizanem: EUR

Alapkezelő: Allianz Alapkezelő Zrt.
Letétkezelő: Unicredit Bank Hungary Zrt.

BEFETETÉSI POLITIKA:

Az eszközalapban a fenntartható gazdasági fejlődés mellett elkötelezett vállalatok részvényei találhatók meg szem előtt tartva a földrajzi és iparágak közötti nagymértékű diverzifikációt is. A fenntartható növekedésre alapozott üzleti gyakorlatot követő vállalatok működésük során kiemelt hangsúlyt fektetnek a természeti erőforrások hosszú távú megőrzésére. Az eszközalapban tartható bankszámlapénz, bankbetét, rövid lejáratú magyar állampapír is.

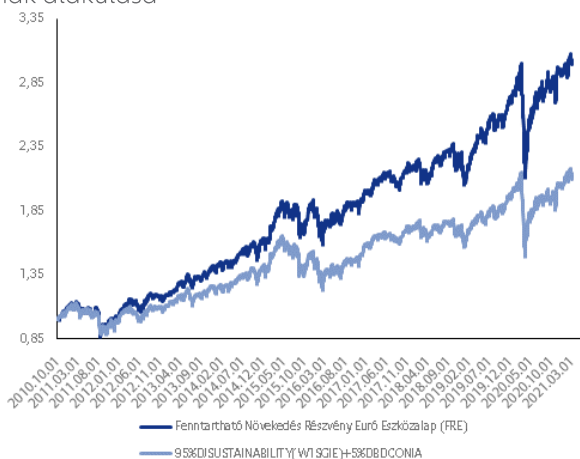
KOCKÁZATI ÉS HOZAMBESOROLÁS:

Kockázati szint: közepes (++++ (4))
Várható hozamszint: közepesen magas (+++++ (5))

Azoknak a befektetőknek ajánljuk, akik az árfolyamkockázatot vállalva szeretnék részesedni a globális részvénypiacokon jelen lévő, a fenntartható növekedést fontosnak tartó vállalatok részvényein elérhető tőkenövekményből és az alapok eszközalapja struktúra előnyeiből.

A FRE ESZKÖZALAP MÚLTBELI TELJESÍTMÉNYE:

Az FRE eszközalap árfolyamának és benchmarkjának alakulása



Naptári éves hozamadatok

Eszközalap	2017	2018	2019	2020
FRE	10,26%	-4,30%	32,04%	6,90%
Benchmark	8,60%	-6,55%	25,67%	3,34%

Naptári éves évesített szórásadatok

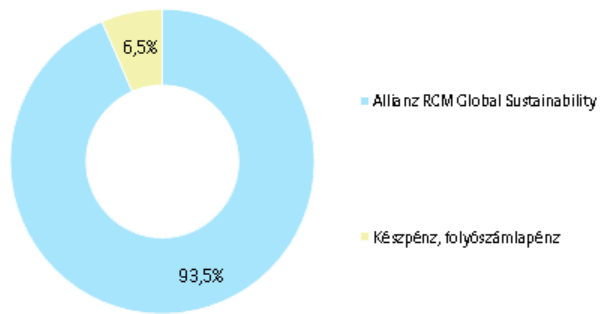
Eszközalap	2017	2018	2019	2020
FRE	8,36%	13,38%	10,01%	23,84%

Visszatekintő hozamadatok

Eszközalap	1 hó	3 hó	1 év	2 év	Évesített hozam az indulástól
FRE	2,22%	1,19%	15,47%	13,75%	11,08%
Benchmark	0,91%	2,71%	11,69%	9,55%	7,37%

A bemutatott hozamadatok költségek levonása előtti, bruttó hozamadatok.

PORTFÓLIÓ ÖSSZETÉTELE:



AZ ELMÚLT HÓNAP ESEMÉNYEI:

Újra egymásra talált az Egyesült Államok és az EU a klímavédelem terén. Washington és Brüsszel újraindított együttműködése esélyt jelent a gazdasági modellek megreformálására, ami egy "új ipari forradalom" kezdetét jelentheti, valamint nagyszerű lehetőséget tartogat a zöldebb gazdaságok kialakítására is. A tanácskozást követően az Európai Bizottság vezetői és az amerikai különmegbízott közös nyilatkozatot adtak ki, amelyben hangsúlyozták: elkötelezettek az EU és az Egyesült Államok erős szövetségének megújítása mellett az éghajlati válság kezelésében.

A nyilatkozat szerint az Egyesült Államok megismételte a 2015. decemberi párizsi klímacsúcson elfogadott megállapodásban tett vállalását, miszerint meg kívánja valósítani, hogy a globális felmelegedés az iparosodás előtti értékhez képest jóval 2 Celsius-fok alatt maradjon, sőt ne haladja meg a 1,5 Celsius-fokot. Továbbá növelni kívánja a 2030-ra vonatkozó törekvéseit azáltal, hogy az 1990-es értékekhez képest legalább 55%-kal csökkenti az üvegházhatású gázok kibocsátását. Arra is kitértek, hogy az Európai Unió és az Egyesült Államok elhatározta, más országokkal együttműködve segítik a világ legkiszolgáltatottabb államait, hogy képesek legyenek megbirkózni az éghajlatváltozás pusztító hatásaival.

FOGALMAK

BENCHMARK

Viszonyítási alap, melyhez egy portfólió (például eszközalap) teljesítményét mérik, általában valamilyen index (BUX, RMAX, MAX), vagy indexek kombinációja.

LEHMAN EURO AGGREGATE INDEX

A Lehman Brothers indexcsalád tagja. Európai kibocsátású, 1 évnél hosszabb futamidejű kötvények indexe. Dow Jones Euro Stoxx 50 Index Az EMU-ban (Európai Monetáris Unió) résztvevő országok 50 blue-chip részvényéből számolt, kapitalizáció súlyozású index, mely 1000 pontos alapról indult 1991 decemberében.

ALLIANZ PIMCO EURO BOND TOTAL RETURN ALAP

Nyílt végű alap, mely Luxemburgban van bejegyezve. Az alap fix- és változó kamatozású kötvényekbe, átváltható kötvényekbe és zéró-kupon kötvényekbe fektet az OECD országok valutájában.

ALLIANZ RCM EURO EQUITY ALAP

Nyílt végű alap, mely Luxemburgban van bejegyezve. Célja a hosszútávú tőkenövekmény elérése a DOW JONES EURO STOXX 50 Index összetételének megfelelő portfólióval. Az alap az eurozónában lévő vállalatok részvényeibe és az általuk kibocsátott részvényalapú értékpapírokba fektet.

ALLIANZ DEGI INTERNATIONAL

Egy nyílt végű alap, mely Németországban van bejegyezve. A nemzetközi ingatlanpiacon végez befektetéseket a hosszútávú megtérülés és hozam elérése érdekében.

ERSTE INGATLAN ALAP

Az Alap befektetési jegyeinek megvásárlásával az ingatlanpiac különböző ágait tartalmazó „portfóliót” vásárolhatunk, így kisebb kockázat mellett érheti el ugyanazt a hozamot, mintha egyéni befektetőként az ingatlanpiac csak egy ágában képviseltetné magát. Az Erste Ingatlan Alap kezelői olyan szakemberek, akik jól ismerik az ingatlanpiac sajátosságait, fő feladatuk az, hogy kiválasztásuk az Alap számára a lehető legjobb

befektetéseket, és ezeket hasznosítva a lehető legnagyobb hasznot érik el az Alap befektetőinek részére.

FUND OF FUNDS (ALAPOK ESZKÖZALAPJA)

Olyan eszközalap, mely nem közvetlen befektetésekkel foglalkozik, hanem más alap jegyeit tartja portfóliójában.

REPO

Repo és fordított repo ügylet: minden olyan megállapodás, amely értékpapír tulajdonjogának átruházásáról rendelkezik a szerződéskötéssel egyidejűleg megadott jövőbeli időpontban történő visszavásárlási kötelezettség mellett meghatározott visszavásárlási áron, függetlenül attól, hogy az ügylet futamideje alatt a vevő az ügylet tárgyát képező értékpapírt megszerzi és azzal szabadon rendelkezhet (szállítós repo ügylet) vagy nem szerzi meg az értékpapírt, azzal szabadon nem rendelkezhet, hanem óvadékként kerül elhelyezésre a vevő javára a futamidő alatt (óvadéki repo ügylet). Óvadéki repo ügylet kizárólag hitelintézettel köthető. A felek közötti megállapodás rendelkezhet úgy is, hogy az ügylet tárgyát képező és a biztosítékul szolgáló értékpapírok más értékpapírokra kicserélhetők. Az ügylet az értékpapír eladója szempontjából repo ügyletnek, az értékpapír vevője szempontjából fordított repo ügyletnek tekintendő. Az óvadéki repo ügylet lejáratát ideje alatt az értékpapírhoz kapcsolódó jogok – a felek eltérő megállapodásának hiányában – az eladót illetik meg, az értékpapír tulajdonjoga a futamidő végén abban az esetben száll át a vevőre, ha az eladó a visszavásárlási árat nem fizeti meg;

JELZÁLOGLEVÉL

A jelzáloglevél az államkötvényeket megközelítő biztonságú, hitelviszonyt megtestesítő értékpapír, mégis alapvetően különbözik mind az állampapíroktól, mind a közönséges vállalati vagy banki kötvényektől. A jelzáloglevél mögött ugyanis különleges fedezet áll: a folyósított hitelekbe befolyó, jelzálogjoggal kellő rá tartással biztosított tőke- és kamattörlesztések összege. A jelzáloglevél erősségét jelzi, hogy pótfedezet csak államilag garantált eszköz (pl. állampapír) lehet. A jelzáloglevél leginkább a hosszabb lejáratú államkötvényekhez hasonlítható értékpapír. Lejárata legalább 6-10 év. Kamatozása lehet fix vagy változó, a kamatot az

állampapírokhoz hasonlóan általában évente kétszer fizeti.

HEDGE FUND

A hedge fundok, olyan magas tőkeáttétellel rendelkező befektetési alapok, amelyek jelentős kockázat mellett a hagyományos tőkealapoknál magasabb hozamot realizálnak. A hedge fundok korlátlanul kereskedhetnek rövid távon, felvehetnek rövid pozíciót, valamint használhatnak derivatívákat is. Általában nagy vagyonnal rendelkező befektetők számára álnak nyitva.

HOZAMOK SZÓRÁSA

A hozam a befektetés értékének változása egy adott időszak alatt. Az emberek általában na-

gyobb várható hozam fejében vállalják a kockázatot, azaz annak lehetőségét, hogy a hozamok nem biztosak, hanem változékonyak. A kockázat statisztikai mérőszáma a szórás (volatilitás), mely azt mutatja meg, hogy az egyes hozamértékek átlagosan mennyivel térnek el az átlagos hozamtól.

KNOCK-OUT OPCIO

Olyan vételi vagy eladási jog, mely csak abban az esetben gyakorolható, ha az adott eszköz árfolyama, melyre az opció szól, nem ér el egy előre meghatározott árfolyamot. Amennyiben az eszköz árfolyama átviszi az előre meghatározott szintet, az opció kiütődik (knock-out), értéktelenné válik, azaz a tulajdonos az opciós jogokat nem tudja már gyakorolni.

TÁJÉKOZTATÓ

Tájékoztatjuk, hogy a Befektetési jelentés kizárólag információs célokat szolgál, nem tekinthető üzleti ajánlatnak, valamint a múltbeli hozamok nem feltétlenül iránymutatóak, illetőleg nem jelentenek garanciát az "Allianz Életprogramok - Euró" által kínált eszközalapok jövőbeli teljesítményére vonatkozóan, továbbá nem helyettesíti az Allianz Életprogramok keretében választható eszközalapok és portfóliók bemutatása tájékoztató (az Allianz Életprogramok Általános Szerződési Feltételeinek 6. számú melléklete) megismerését. A Befektetési jelentés a Vagyonkezelő saját véleményét tükrözi, mely hitelesnek tartott információkon alapul, de azok valódiságáért, esetleges

hiányosságaiért, pontatlanságaiért a Vagyonkezelő nem vállal felelősséget. A Vagyonkezelő nem vállal felelősséget a Befektetési jelentések alapján hozott befektetési döntésekért, valamint ezek következményeiért. A Befektetési jelentés újabb információk megjelenése esetében változhat.

Kérjük, olvassa el minden esetben az Allianz Életprogramok által kínált eszközalapok Tájékoztatóját, illetve további információkért keresse fel honlapunkat: www.allianz.hu, vagy hívja fel telefonos ügyfélszolgálatunkat (telefonszám: +36 (1/20/30/70) 421-1-421).