

ALLIANZ.HU

ALLIANZ ÉLETPROGRAMOK – EURÓ

2020.
JÚLIUS

Befektetési jelentés

BIZTONSÁGOS KÖTVÉNY EURÓ ESZKÖZALAP

ALAPADATOK:

Indulás napja: 2010. október 1.
 Típusa: kötvényalapba fektető eszközalap
 Rövidített neve: BKE
 Benchmark: 95% REX-P 2Y Index,
 5% DBDCONIA Index
 Devizanem: EUR

Alapkezelő: Allianz Alapkezelő Zrt.
 Letétkezelő: Unicredit Bank Hungary Zrt.

BEFEKTETÉSI POLITIKA:

Az eszközalap befektetésre ajánlott besorolású, igen alacsony kockázatú befektetési lehetőséget kínálva a piaci hozamoknak megfelelő megtérülést úgy éri el, hogy elsősorban rövid és közepes futamidejű euró kötvényekbe fektet be. A portfólió lehetséges elemei: európai állampapírok, vállalati, hitelintézeti, jelzálog értékpapírok és az ebbe fektető kollektív befektetési értékpapírok, euró betétek, folyószámlapénz, betét, magyar állampapír, kollektív befektetési értékpapírok.

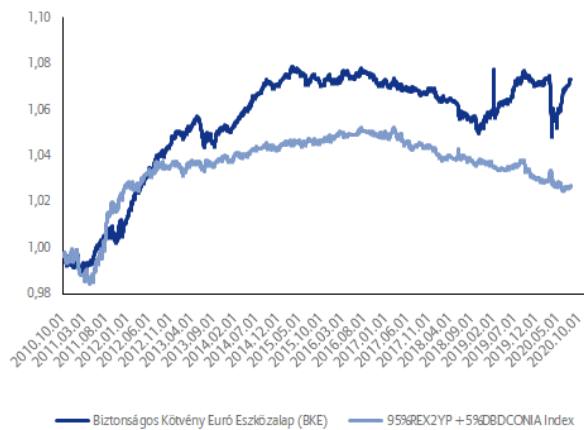
KOCKÁZATI ÉS HOZAMBESOROLÁS:

Kockázati szint: alacsony (++)
 Várható hozamszint: közepesen alacsony (+++) (3))

Azoknak a befektetőknek ajánljuk, akik alacsony kockázat mellett a piaci hozamoknak megfelelő megtérülést kívánnak elérni.

A BKE ESZKÖZALAP MŰLTBELI TELJESÍTMÉNYE:

A BKE eszközalap árfolyamának és benchmarkjának alakulása



Naptári éves hozam adatok

Eszközalap	2016	2017	2018	2019
BKE	0,08%	-0,71%	-0,62%	1,21%
Benchmark	0,21%	-0,89%	-0,31%	-0,75%

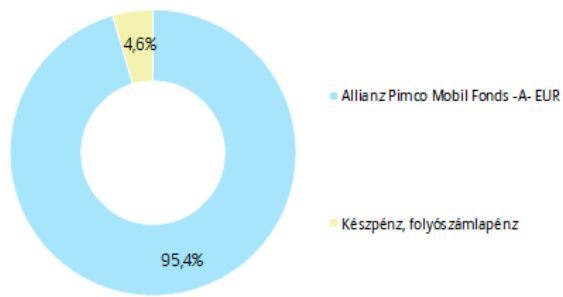
Naptári éves évesített szórás adatok

Eszközalap	2016	2017	2018	2019
BKE	0,59%	0,60%	0,85%	2,6%

Visszatekintő hozam adatok

Eszközalap	1 hó	3 hó	1 év	2 év	Évesített hozam az indulástól
BKE	0,35%	1,30%	0,05%	0,75%	0,76%
Benchmark	0,08%	-0,002%	-0,82%	-0,51%	0,31%

A bemutatott hozam adatok költségek levonása előtti, bruttó hozam adatok.

PORTFÓLIÓ ÖSSZETÉTELE:**AZ ELMÚLT HÓNAP ESEMÉNYEI:**

A világgazdaság növekedési kilátásai érdemben romlottak, a deflációs hatások erősödtek. A FED és az EKB az elmúlt időszakban folytatta likviditásnyújtó és eszközvásárlási programjait.

A FED újból megerősítette, hogy továbbra is minden eszközzel támogatja a gazdaságot és az újabb kormányzati mentőcsomag is készülődik. A bank jelentős bizonytalanságokat lát az amerikai gazdasággal kapcsolatban és a vírus féken tartása illetve a karanténok újbóli elkerülése a kulcs a helyreállítás ütemben tartásához. Az EKB a várakozásoknak megfelelően nem hozott újabb döntést, csak megerősítette a jegybank, hogy mindent megtesznek a makrogazdaság stabilizálása érdekében. Kedvezően hatott az európai tőzsdékre az európai helyreállítási alapról szóló megállapodás, mivel érdemben hozzájárulhat a járvány utáni kilábaláshoz. A támogatások oroszánrész a turizmus visszaesése miatt a korábban is gyengén teljesítő déli államokba irányul. A közös hitelfelvétel mérföldkőnek tekinthető a mélyebb integráció irányába.

EURÓPAI KÖTVÉNY EURÓ ESZKÖZALAP

ALAPADATOK:

Indulás napja: 2010. október 1.
 Típusa: kötvényalapba fektető eszközalap
 Rövidített neve: EKE
 Benchmark: 95% Barclays Euro Aggregate Index,
 5% DBDCONIA Index
 Devizanem: EUR

Alapkezelő: Allianz Alapkezelő Zrt.
 Letétkezelő: Unicredit Bank Hungary Zrt.

BEFEKTETÉSI POLITIKA:

Az eszközalap elsődlegesen európai országok euróban kibocsátott állampapírjaiba, valamint vállalati kötvényekbe, hitelintézeti kötvényekbe, jelzáloglevelekbe fektet. Az alapkezelő az eszközalapba – a kitűzött cél elérése érdekében – nem európai vállalatok európai leányvállalatainak euróban kibocsátott vállalati kötvényeit is elhelyezheti, továbbá euró bankbetétekben is tarthatja az eszközök egy részét.

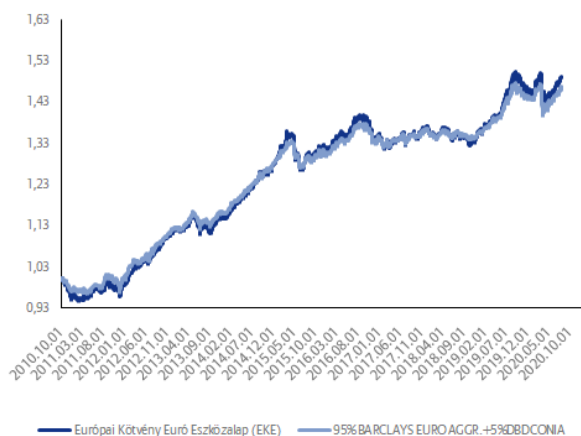
KOCKÁZATI ÉS HOZAMBESOROLÁS:

Kockázati szint: alacsony (++)
 Várható hozamszint: közepesen alacsony (+++) (3))

Azoknak a befektetőknek ajánljuk, akik alacsony kockázat mellett a piaci hozamoknak megfelelő megtérülést kívánnak elérni.

AZ EKE ESZKÖZALAP MÚLTBELI TELJESÍTMÉNYE:

Az EKE eszközalap árfolyamának és benchmarkjának alakulása



Naptári éves hozam adatok

Eszközalap	2016	2017	2018	2019
EKE	3,32%	0,10%	0,56%	6,48%
Benchmark	3,14%	0,63%	0,36%	5,68%

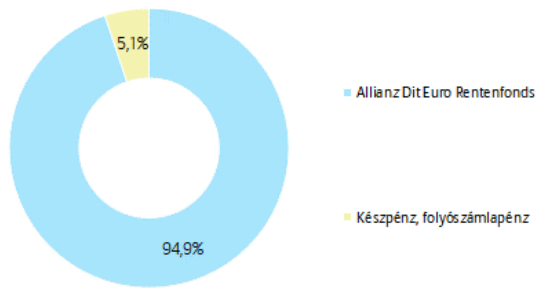
Naptári éves évesített szórás adatok

Eszközalap	2016	2017	2018	2019
EKE	3,49%	3,16%	2,95%	3,72%

Visszatekintő hozam adatok

Eszközalap	1 hó	3 hó	1 év	2 év	Évesített hozam az indulástól
EKE	1,19%	3,02%	2,09%	5,18%	4,16%
Benchmark	0,96%	2,11%	1,26%	4,05%	3,96%

A bemutatott hozam adatok költségek levonása előtti, bruttó hozam adatok.

PORTFÓLIÓ ÖSSZETÉTELE:**AZ ELMÚLT HÓNAP ESEMÉNYEI:**

A világgazdaság növekedési kilátásai érdemben romlottak, a dezinflációs hatások erősödtek. A FED és az EKB az elmúlt időszakban folytatta likviditásnyújtó és eszközvásárlási programjait.

A FED újból megerősítette, hogy továbbra is minden eszközzel támogatja a gazdaságot és az újabb kormányzati mentőcsomag is készülődik. A bank jelentős bizonytalanságokat lát az amerikai gazdasággal kapcsolatban és a vírus féken tartása illetve a karanténok újbóli elkerülése a kulcs a helyreállítás ütemben tartásához. Az EKB a várakozásoknak megfelelően nem hozott újabb döntést, csak megerősítette a jegybank, hogy mindent megtesznek a makrogazdaság stabilizálása érdekében. Kedvezően hatott az európai tőzsdékre az európai helyreállítási alapról szóló megállapodás, mivel érdemben hozzájárulhat a járvány utáni kilábaláshoz. A támogatások oroszlárésze a turizmus visszaesése miatt a korábban is gyengén teljesítő déli államokba irányul. A közös hitelfelvétel mérföldkönek tekinthető a mélyebb integráció irányába.

EURÓPAI RÉSZVÉNY EURÓ ESZKÖZALAP

ALAPADATOK:

Indulás napja: 2010. október 1.
 Típusa: részvényalapba fektető eszközalap
 Rövidített neve: ERE
 Benchmark: 95% Euro Stoxx 50,
 5% DBDCONIA Index
 Devizanem: EUR

Alapkezelő: Allianz Alapkezelő Zrt.
 Letétkezelő: Unicredit Bank Hungary Zrt.

BEFEKTETÉSI POLITIKA:

Az eszközalap az eurózóna tőzsdéin jegyzett, nagy likviditású, jó növekedési potenciállal rendelkező vállalatok részvényeibe fektet, szem előtt tartva az ágazatok közötti diverzifikációt is. Az eszközalapban tartható bankszámlapénz, bankbetét, rövid lejáratú magyar állampapír is.

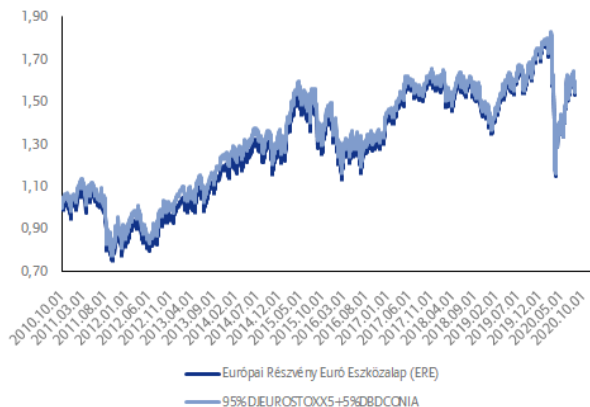
KOCKÁZATI ÉS HOZAMBESOROLÁS:

Kockázati szint: közepesen alacsony (+++ (3))
 Várható hozamszint: közepes (++++ (4))

Azoknak a befektetőknek ajánljuk, akik az árfolyamkockázatot vállalva szeretnék részesedni a nemzetközi részvényt piacokon elérhető tőkenövekményből és az alapok eszközalapja struktúra előnyeiből.

AZ ERE ESZKÖZALAP MÚLTBELI TELJESÍTMÉNYE:

Az ERE eszközalap árfolyamának és benchmarkjának alakulása



Naptári éves hozam adatok

Eszközalap	2016	2017	2018	2019
ERE	3,45%	9,49%	-11,59%	28,40%
Benchmark	3,63%	8,68%	-11,85%	27,24%

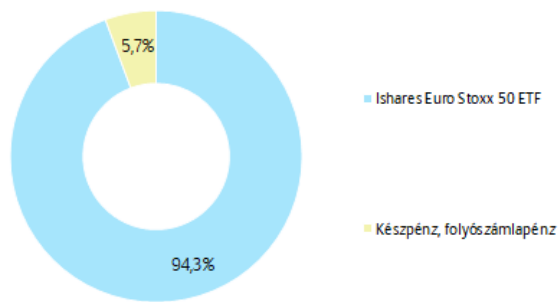
Naptári éves évesített szórás adatok

Eszközalap	2016	2017	2018	2019
ERE	20,88%	9,88%	13,35%	12,50%

Visszatekintő hozam adatok

Eszközalap	1 hó	3 hó	1 év	2 év	Évesített hozam az indulástól
ERE	-1,49%	8,69%	-5,60%	-2,22%	4,42%
Benchmark	-1,52%	9,19%	-5,99%	-2,54%	4,49%

A bemutatott hozam adatok költségek levonása előtti, bruttó hozam adatok.

PORTFÓLIÓ ÖSSZETÉTELE:**AZ ELMÚLT HÓNAP ESEMÉNYEI:**

A világgazdaság növekedési kilátásai érdemben romlottak, a deflációs hatások erősödtek. A FED és az EKB az elmúlt időszakban folytatta likviditásnyújtó és eszközvásárlási programjait.

A FED újból megerősítette, hogy továbbra is minden eszközzel támogatja a gazdaságot és az újabb kormányzati mentőcsomag is készülődik. A bank jelentős bizonytalanságokat lát az amerikai gazdasággal kapcsolatban és a vírus féken tartása illetve a karanténok újbóli elkerülése a kulcs a helyreállítás útjében tartásához. Az EKB a várakozásoknak megfelelően nem hozott újabb döntést, csak megerősítette a jegybank, hogy mindent megtesznek a makrogazdaság stabilizálása érdekében. Kedvezően hatott az európai tőzsdékre az európai helyreállítási alapról szóló megállapodás, mivel érdemben hozzájárulhat a járvány utáni kilábaláshoz. A támogatások oroszánrészre a turizmus visszaesése miatt a korábban is gyengén teljesítő déli államokba irányul. A közös hitelfelvétel mérföldkönek tekinthető a mélyebb integráció irányába.

A vezető európai tőzsdeindexek a DAX kivételével (+0,02%) összeségében estek, az Euro Stoxx 50 index 1,85%-kal, az FTSE londoni részvényindex pedig 4,41%-kal teljesítette alul az elmúlt hónap teljesítményét. Az S&P 500 index 5,51%-kal emelkedett az előző havi záróértékhez képest.

VILÁGGAZDASÁGI RÉSZVÉNY EURÓ ESZKÖZALAP

ALAPADATOK:

Indulás napja: 2010. október 1.
Típusa: részvényalapba fektető eszközalap
Rövidített neve: VRE
Benchmark: 95 % MSCI World Index,
5% DBDCONIA Index
Devizanem: EUR

Alapkezelő: Allianz Alapkezelő Zrt.
Letétkezelő: Unicredit Bank Hungary Zrt.

BEFEKTETÉSI POLITIKA:

Az eszközalapban elsősorban a világ legnagyobb (New York-i, londoni, hongkongi, sanghaji stb.) tőzsdéin jegyzett, nagy likviditású részvények szerepelnek. Az alapkezelő az eszközalapban szereplő részvényeket a földrajzi és az ágazatok közötti diverzifikációt szem előtt tartva választja ki. Az eszközalapban tartható bankszámla-pénz, bankbetét, rövid lejáratú magyar állampapír is.

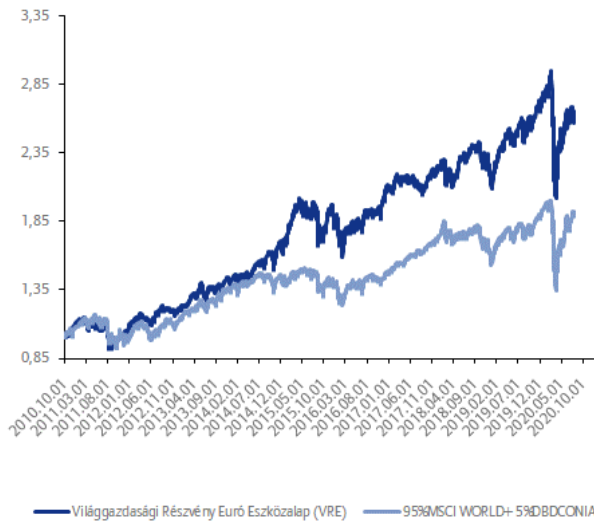
KOCKÁZATI ÉS HOZAMBESOROLÁS:

Kockázati szint: közepesen alacsony (+++ (3))
Várható hozamszint: közepes (++++ (4))

Azoknak a befektetőknek ajánljuk, akik az árfolyamkockázatot vállalva szeretnének részesedni a nemzetközi részvényt piacokon elérhető tőkenövekményből és az alapok eszközalapja struktúra előnyeiből.

A VRE ESZKÖZALAP MÚLTBELI TELJESÍTMÉNYE:

Az VRE eszközalap árfolyamának és benchmarkjának alakulása



Naptári éves hozam adatok

Eszközalap	2016	2017	2018	2019
VRE	9,76%	7,40%	-4,56%	28,09%
Benchmark	5,07%	19,01%	-10,52%	24,62%

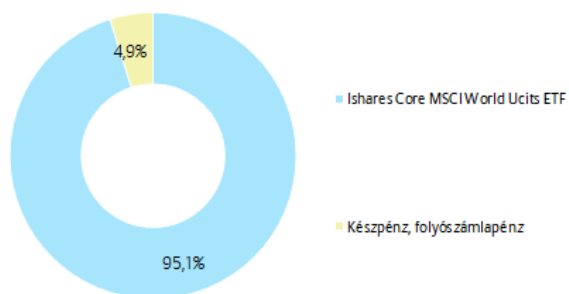
Naptári éves évesített szórás adatok

Eszközalap	2016	2017	2018	2019
VRE	15,92%	8,53%	13,74%	12,39%

Visszatekintő hozam adatok

Eszközalap	1 hó	3 hó	1 év	2 év	Évesített hozam az indulástól
VRE	0,14%	3,96%	0,21%	4,29%	10,06%
Benchmark	4,45%	11,65%	5,28%	3,38%	6,78%

A bemutatott hozam adatok költségek levonása előtti, bruttó hozam adatok.

PORTFÓLIÓ ÖSSZETÉTELE:**AZ ELMÚLT HÓNAP ESEMÉNYEI:**

A világgazdaság növekedési kilátásai érdemben romlottak, a deflációs hatások erősödtek. A FED és az EKB az elmúlt időszakban folytatta likviditásnyújtó és eszközvásárlási programjait.

A FED újból megerősítette, hogy továbbra is minden eszközzel támogatja a gazdaságot és az újabb kormányzati mentőcsomag is készülődik. A bank jelentős bizonytalanságokat lát az amerikai gazdasággal kapcsolatban és a vírus féken tartása illetve a karanténok újbóli elkerülése a kulcs a helyreállítás útjában tartásához. Az amerikai GDP a vártnál kisebb mértékben, évesítetten 32,9%-kal – gyakorlatilag közel 8%-kal – csökkent az előző negyedévhez képest, azonban a járvány gyorsulása miatti újabb korlátozások hatására az új munkanélküliek száma ismét növekedett. A Goldman Sachs 4.6%-os recesszióra módosította az eddigi 4.2%-os ideai amerikai GDP csökkenést váró előrejelzéseit. A FED korlátlan pénznyomtatását egyre többen kezdik komoly dollárinflációs tényezőnek tekinteni.

Az EKB a várakozásoknak megfelelően nem hozott újabb döntést, csak megerősítette a jegybank, hogy mindent megtesznek a makrogazdaság stabilizálása érdekében.

BRIC RÉSZVÉNY EURÓ ESZKÖZALAP

ALAPADATOK:

Indulás napja: 2010. október 1.
 Típusa: részvényalapba fektető eszközalap
 Rövidített neve: BRE
 Benchmark: 95% FTSE BRIC50 Index,
 5% DBDCONIA Index
 Devizanem: EUR

Alapkezelő: Allianz Alapkezelő Zrt.
 Letétkezelő: Unicredit Bank Hungary Zrt.

BEFEKTETÉSI POLITIKA:

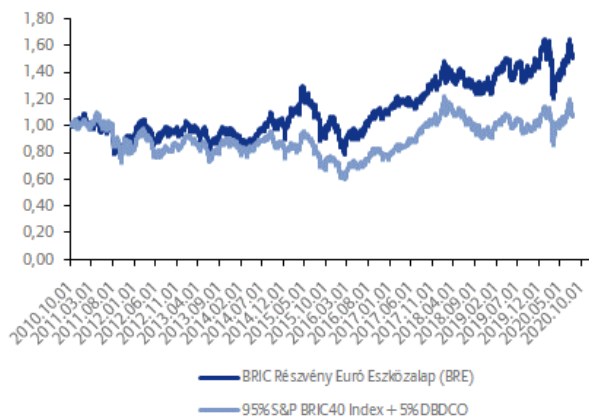
Az eszközalapban a legnagyobb súllyal a cél országok (Brazília, Oroszország, India, Kína) legjobb növekedési lehetőségekkel rendelkező vállalatai szerepelnek, azonban az eszközök legfeljebb egyharmada a fejlett országok részvényeibe vagy hasonló típusú értékpapírjaiba is befektetésre kerülhet. Az eszközalapban tartható bankszámlapénz, bankbetét, rövid lejáratú magyar állampapír is.

KOCKÁZATI ÉS HOZAMBESOROLÁS:

Kockázati szint: közepesen magas (+++++ (5))
 Várható hozamszint: magas (+++++ (6))
 Azoknak a befektetőknek ajánljuk, akik az árfolyamkockázatot vállalva szeretnének részesedni a brazil, orosz és távol-keleti részvényt piacokon elérhető tőkenövekményből és az alapok eszközalapja struktúra előnyeiből.

A BRE ESZKÖZALAP MÚLTBELI TELJESÍTMÉNYE:

Az BRE eszközalap árfolyamának és benchmarkjának alakulása



Naptári éves hozam adatok

Eszközalap	2016	2017	2018	2019
BRE	15,64%	18,24%	-5,01%	24,17%
Benchmark	8,01%	37,94%	-13,39%	16,68%

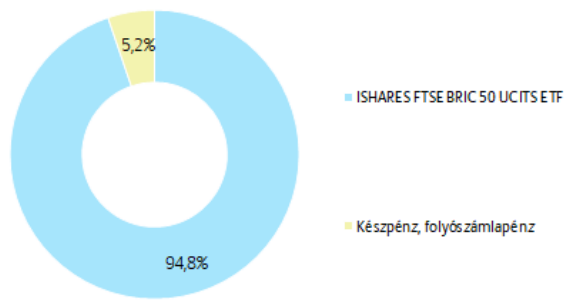
Naptári éves évesített szórás adatok

Eszközalap	2016	2017	2018	2019
BRE	20,92%	14,26%	19,56%	18,03%

Visszatekintő hozam adatok

Eszközalap	1 hó	3 hó	1 év	2 év	Évesített hozam az indulástól
BRE	1,46%	7,92%	4,20%	6,17%	4,23%
Benchmark	-3,38%	3,34%	4,04%	1,25%	0,63%

A bemutatott hozam adatok költségek levonása előtti, bruttó hozam adatok.

PORTFÓLIÓ ÖSSZETÉTELE:**AZ ELMÚLT HÓNAP ESEMÉNYEI:**

Az elemzők várakozásaihoz képest (kisebb visszaesés) júliusban általánosan emelkedett a kínai export, az import ugyanakkor csökkent. A kínai export 7,2%-kal nőtt éves alapon, tavaly december óta nem látott mértékben, ami nagy meglepetésnek számít az elemzői 0,2%-os várt visszaeséssel szemben. Az ország külkereskedelmi mérlege a hónap során 62,33 milliárd dolláros többletet mutatott a várt 42 milliárd dolláros elemzői előrejelzéshez képest. A kínai gazdaság az első negyedévben régóta nem látott mértékben zsugorodott, azóta újra növekedési pályára lépett, azonban a koronavírus-válság a globális fogyasztói keresletet jelentősen visszavetheti. Az ország exportját az orvosi és elektronikai eszközök kivitele húzta fel, miközben nagyot ugrott az olajimportja is.

Az orosz gazdaságfejlesztési miniszter szerint az orosz gazdaság teljesítménye 4,2%-kal csökkent az első hat hónapban, a második negyedévben pedig 6%-kal mérséklődött éves összevetésben. Ez hozzávetőlegesen megegyezik az orosz jegybank várakozásaival, miszerint 9,5-10%-os gazdasági zsugorodásra számítanak a tavalyi második negyedévvel összevetve. A minisztérium egyelőre fenntartja a 2020-ra vonatkozó 4,8%-os GDP-csökkenési előrejelzést, melyet azonban várhatóan augusztusban felülvizsgálhatnak.

FENNTARTHATÓ NÖVEKEDÉSI RÉSZVÉNY EURÓ ESZKÖZALAP

ALAPADATOK:

Indulás napja: 2010. október 1.
Típusa: részvényalapba fektető eszközalap
Rövidített neve: FRE
Benchmark: 95% DJ Sustainability World Index,
5% DBDCONIA Index
Devizanem: EUR

Alapkezelő: Allianz Alapkezelő Zrt.
Letétkezelő: Unicredit Bank Hungary Zrt.

BEFEKTETÉSI POLITIKA:

Az eszközalapban a fenntartható gazdasági fejlődés mellett elkötelezett vállalatok részvényei találhatók meg szem előtt tartva a földrajzi és iparágak közötti nagymértékű diverzifikációt is. A fenntartható növekedésre alapozott üzleti gyakorlatot követő vállalatok működésük során kiemelt hangsúlyt fektetnek a természeti erőforrások hosszú távú megőrzésére. Az eszközalapban tartható bankszámlapénz, bankbetét, rövid lejáratú magyar állampapír is.

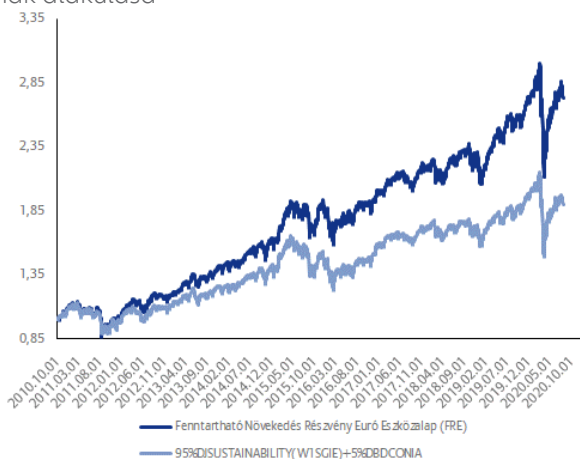
KOCKÁZATI ÉS HOZAMBESOROLÁS:

Kockázati szint: közepes (++++ (4))
Várható hozamszint: közepesen magas (+++++ (5))

Azoknak a befektetőknek ajánljuk, akik az árfolyamkockázatot vállalva szeretnék részesedni a globális részvényt piacokon jelen lévő, a fenntartható növekedést fontosnak tartó vállalatok részvényein elérhető tőkenövekményből és az alapok eszközalapja struktúra előnyeiből.

A FRE ESZKÖZALAP MÚLTBELI TELJESÍTMÉNYE:

Az FRE eszközalap árfolyamának és benchmarkjának alakulása



Naptári éves hozamadatok

Eszközalap	2016	2017	2018	2019
FRE	6,42%	10,26%	-4,30%	32,04%
Benchmark	7,46%	8,60%	-6,55%	25,67%

Naptári éves évesített szórásadatok

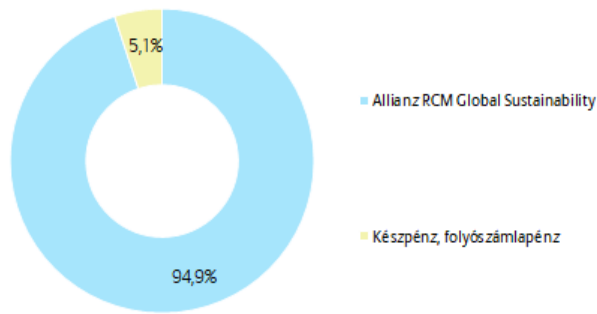
Eszközalap	2016	2017	2018	2019
FRE	15,49%	8,36%	13,38%	10,01%

Visszatekintő hozamadatok

Eszközalap	1 hó	3 hó	1 év	2 év	Évesített hozam az indulástól
FRE	0,12%	3,12%	5,66%	9,75%	10,75%
Benchmark	-1,02%	3,50%	1,96%	4,05%	6,75%

A bemutatott hozamadatok költségek levonása előtti, bruttó hozamadatok.

PORTFÓLIÓ ÖSSZETÉTELE:



AZ ELMÚLT HÓNAP ESEMÉNYEI:

A megújuló energiaforrások (nap- és szélenergia) nagyobb részét biztosítják az Európai Unió áramtermelésének, mint a szén, a földgáz és az olaj együtt. Az EU 27 államában előállított elektromos áram 40%-át a szél-, a nap-, a víz- és a bioenergia (biomassza és biogáz) generálta az első félévben, míg a fosszilis energiahordozók mindössze csak 34%-át. A közösség villamosenergia-termelésének több mint ötödét, 22%-át már a nap- és szélenergia fedezte az időszak során. A termelési mix átalakulásának hatására az uniós villamosenergia-szektor karbonemissziója csaknem negyedével, 23%-kal, mintegy 76 millió tonnával esett vissza az időszak során.

FOGALMAK

BENCHMARK

Viszonyítási alap, melyhez egy portfólió (például eszközalap) teljesítményét mérik, általában valamilyen index (BUX, RMAX, MAX), vagy indexek kombinációja.

LEHMAN EURO AGGREGATE INDEX

A Lehman Brothers indexcsalád tagja. Európai kibocsátású, 1 évnél hosszabb futamidejű kötvények indexe. Dow Jones Euro Stoxx 50 Index Az EMU-ban (Európai Monetáris Unió) résztvevő országok 50 blue-chip részvényéből számolt, kapitalizáció súlyozású index, mely 1000 pontos alapról indult 1991 decemberében.

ALLIANZ PIMCO EURO BOND TOTAL RETURN ALAP

Nyílt végű alap, mely Luxemburgban van bejegyezve. Az alap fix- és változó kamatozású kötvényekbe, átváltható kötvényekbe és zéró-kupon kötvényekbe fektet az OECD országok valutájában.

ALLIANZ RCM EURO EQUITY ALAP

Nyílt végű alap, mely Luxemburgban van bejegyezve. Célja a hosszútávú tőkenövekmény elérése a DOW JONES EURO STOXX 50 Index összetételének megfelelő portfólióval. Az alap az eurozónában lévő vállalatok részvényeibe és az általuk kibocsátott részvényalapú értékpapírokba fektet.

ALLIANZ DEGI INTERNATIONAL

Egy nyílt végű alap, mely Németországban van bejegyezve. A nemzetközi ingatlanpiacon végez befektetéseket a hosszútávú megtérülés és hozam elérése érdekében.

ERSTE INGATLAN ALAP

Az Alap befektetési jegyeinek megvásárlásával az ingatlanpiac különböző ágait tartalmazó „portfóliót” vásárolhatunk, így kisebb kockázat mellett érheti el ugyanazt a hozamot, mintha egyéni befektetőként az ingatlanpiac csak egy ágában képviseltetné magát. Az Erste Ingatlan Alap kezelői olyan szakemberek, akik jól ismerik az ingatlanpiac sajátosságait, fő feladatuk az, hogy kiválasztás az Alap számára a lehető legjobb

befektetéseket, és ezeket hasznosítva a lehető legnagyobb hasznot érik el az Alap befektetőinek részére.

FUND OF FUNDS (ALAPOK ESZKÖZALAPJA)

Olyan eszközalap, mely nem közvetlen befektetésekkel foglalkozik, hanem más alap jegyeit tartja portfóliójában.

REPO

Repo és fordított repo ügylet: minden olyan megállapodás, amely értékpapír tulajdonjogának átruházásáról rendelkezik a szerződéskötéssel egyidejűleg megadott jövőbeli időpontban történő visszavásárlási kötelezettség mellett meghatározott visszavásárlási áron, függetlenül attól, hogy az ügylet futamideje alatt a vevő az ügylet tárgyát képező értékpapírt megszerzi és azzal szabadon rendelkezhet (szállítós repo ügylet) vagy nem szerzi meg az értékpapírt, azzal szabadon nem rendelkezhet, hanem óvadékként kerül elhelyezésre a vevő javára a futamidő alatt (óvadéki repo ügylet). Óvadéki repo ügylet kizárólag hitelintézettel köthető. A felek közötti megállapodás rendelkezhet úgy is, hogy az ügylet tárgyát képező és a biztosítékkul szolgáló értékpapírok más értékpapírokra kicserélhetők. Az ügylet az értékpapír eladója szempontjából repo ügyletnek, az értékpapír vevője szempontjából fordított repo ügyletnek tekintendő. Az óvadéki repo ügylet lejáratú ideje alatt az értékpapírhoz kapcsolódó jogok – a felek eltérő megállapodásának hiányában – az eladót illetik meg, az értékpapír tulajdonjoga a futamidő végén abban az esetben száll át a vevőre, ha az eladó a visszavásárlási árat nem fizeti meg;

JELZÁLOGLEVÉL

A jelzáloglevél az államkötvényeket megközelítő biztonságú, hitelviszonyt megtestesítő értékpapír, mégis alapvetően különbözik mind az állampapíroktól, mind a közönséges vállalati vagy banki kötvényektől. A jelzáloglevél mögött ugyanis különleges fedezet áll: a folyósított hitelekbe befolyó, jelzálogjoggal kellő rá tartással biztosított tőke- és kamattörlesztések összege. A jelzáloglevél erősségét jelzi, hogy pótfedezet csak államilag garantált eszköz (pl. állampapír) lehet. A jelzáloglevél leginkább a hosszabb lejáratú államkötvényekhez hasonlítható értékpapír. Lejárata legalább 6-10 év. Kamatozása lehet fix vagy változó, a kamatot az

állampapírokhoz hasonlóan általában évente kétszer fizeti.

HEDGE FUND

A hedge fundok, olyan magas tőkeáttétellel rendelkező befektetési alapok, amelyek jelentős kockázat mellett a hagyományos tőkealapoknál magasabb hozamot realizálnak. A hedge fundok korlátlanul kereskedhetnek rövid távon, felvehetnek rövid pozíciót, valamint használhatnak derivatívákat is. Általában nagy vagyonnal rendelkező befektetők számára álnak nyitva.

HOZAMOK SZÓRÁSA

A hozam a befektetés értékének változása egy adott időszak alatt. Az emberek általában na-

gyobb várható hozam fejében vállalják a kockázatot, azaz annak lehetőségét, hogy a hozamok nem biztosak, hanem változékonyak. A kockázat statisztikai mérőszáma a szórás (volatilitás), mely azt mutatja meg, hogy az egyes hozamértékek átlagosan mennyivel térnek el az átlagos hozamtól.

KNOCK-OUT OPCIO

Olyan vételi vagy eladási jog, mely csak abban az esetben gyakorolható, ha az adott eszköz árfolyama, melyre az opció szól, nem ér el egy előre meghatározott árfolyamot. Amennyiben az eszköz árfolyama átviszi az előre meghatározott szintet, az opció kiütődik (knock-out), értéktelenné válik, azaz a tulajdonos az opciós jogokat nem tudja már gyakorolni.

TÁJÉKOZTATÓ

Tájékoztatjuk, hogy a Befektetési jelentés kizárólag információs célokat szolgál, nem tekinthető üzleti ajánlatnak, valamint a múltbeli hozamok nem feltétlenül iránymutatóak, illetőleg nem jelentenek garanciát az "Allianz Életprogramok - Euró" által kínált eszközalapok jövőbeli teljesítményére vonatkozóan, továbbá nem helyettesíti az Allianz Életprogramok keretében választható eszközalapok és portfóliók bemutatása tájékoztató (az Allianz Életprogramok Általános Szerződési Feltételeinek 6. számú melléklete) megismerését. A Befektetési jelentés a Vagyonkezelő saját véleményét tükrözi, mely hitelesnek tartott információkon alapul, de azok valódiságáért, esetleges

hiányosságaiért, pontatlanságaiért a Vagyonkezelő nem vállal felelősséget. A Vagyonkezelő nem vállal felelősséget a Befektetési jelentések alapján hozott befektetési döntésekért, valamint ezek következményeiért. A Befektetési jelentés újabb információk megjelenése esetében változhat.

Kérjük, olvassa el minden esetben az Allianz Életprogramok által kínált eszközalapok Tájékoztatóját, illetve további információkért keresse fel honlapunkat: www.allianz.hu, vagy hívja fel telefonos ügyfélszolgálatunkat (telefonszám: +36 (1/20/30/70) 421-1-421).