

ALLIANZ.HU

# ALLIANZ ÉLETPROGRAMOK – EURÓ

2020.  
DECEMBER

Befektetési jelentés

# BIZTONSÁGOS KÖTVÉNY EURÓ ESZKÖZALAP

## ALAPADATOK:

Indulás napja: 2010. október 1.  
 Típusa: kötvényalapba fektető eszközalap  
 Rövidített neve: BKE  
 Benchmark: 95% REX-P 2Y Index,  
 5% DBDCONIA Index  
 Devizanem: EUR

Alapkezelő: Allianz Alapkezelő Zrt.  
 Letétkezelő: Unicredit Bank Hungary Zrt.

## BEFETETÉSI POLITIKA:

Az eszközalap befektetésre ajánlott besorolású, igen alacsony kockázatú befektetési lehetőséget kínálva a piaci hozamoknak megfelelő megtérülést úgy éri el, hogy elsősorban rövid és közepes futamidejű euró kötvényekbe fektet be. A portfólió lehetséges elemei: európai állampapírok, vállalati, hitelintézeti, jelzálog értékpapírok és az ebbe fektető kollektív befektetési értékpapírok, euró betétek, folyószámlapénz, betét, magyar állampapír, kollektív befektetési értékpapírok.

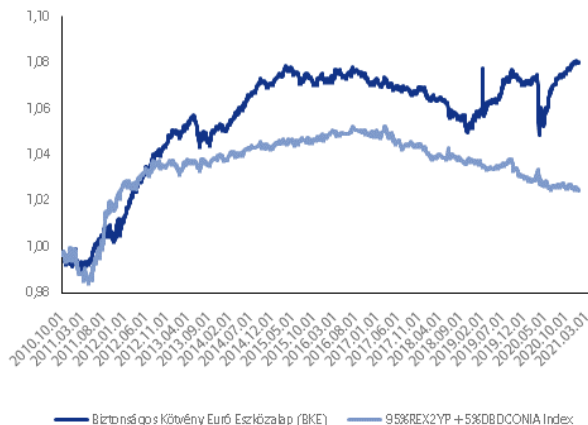
## KOCKÁZATI ÉS HOZAMBESOROLÁS:

Kockázati szint: alacsony (++)  
 Várható hozamszint: közepesen alacsony (+++) (3))

Azoknak a befektetőknek ajánljuk, akik alacsony kockázat mellett a piaci hozamoknak megfelelő megtérülést kívánnak elérni.

## A BKE ESZKÖZALAP MÚLTBELI TELJESÍTMÉNYE:

A BKE eszközalap árfolyamának és benchmarkjának alakulása



### Naptári éves hozam adatok

Eszközalap	2017	2018	2019	2020
BKE	-0,71%	-0,62%	1,21%	0,78%
Benchmark	-0,89%	-0,31%	-0,75%	-0,43%

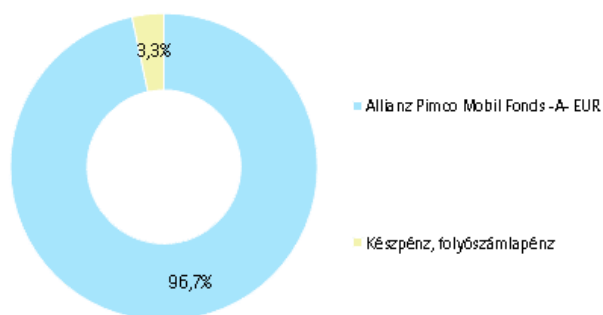
### Naptári éves évesített szárs adatok

Eszközalap	2017	2018	2019	2020
BKE	0,60%	0,85%	2,6%	1,52%

### Visszatekintő hozam adatok

Eszközalap	1 hó	3 hó	1 év	2 év	Évesített hozam az indulástól
BKE	-0,06%	0,36%	0,78%	0,99%	0,79%
Benchmark	-0,07%	-0,10%	-0,43%	-0,59%	0,28%

A bemutatott hozam adatok költségek levonása előtti, bruttó hozam adatok.

**PORTFÓLIÓ ÖSSZETÉTELE:****AZ ELMÚLT HÓNAP ESEMÉNYEI:**

Kitartott a kedvező hangulat decemberben is a piacon. Az emelkedést támogatta, hogy végre megszületett az USA-ban a kétpárti megállapodás egy 908 Mrd dolláros mentőcsomagról. A FED is tovább lazíthatja a monetáris politikát. Emellett létrejött a várva-várt Brexit megállapodás, így a legrosszabb forgatókönyvnek számító hard Brexit veszélye is elhárult. Az EKB a várakozásoknak megfelelően 0%-on hagyta az alapkamatot és -0.5%-on a betéti kamatot. Kiemelték, hogy mindaddig tartják a jelenlegi kamatszintet, amíg az infláció meg nem közelíti a 2%-os jegybanki célt. Az eszközvásárlási program méretét 500 milliárd euróval 1850-re növelte a jegybank és 2023 végéig meg fogja újítani a lejáró papírokat is.

# EURÓPAI KÖTVÉNY EURÓ ESZKÖZALAP

## ALAPADATOK:

Indulás napja: 2010. október 1.  
 Típusa: kötvényalapba fektető eszközalap  
 Rövidített neve: EKE  
 Benchmark: 95% Barclays Euro Aggregate Index,  
 5% DBDCONIA Index  
 Devizanem: EUR

Alapkezelő: Allianz Alapkezelő Zrt.  
 Letétkezelő: Unicredit Bank Hungary Zrt.

## BEFETETÉSI POLITIKA:

Az eszközalap elsődlegesen európai országok euróban kibocsátott állampapírjaiba, valamint vállalati kötvényekbe, hitelintézeti kötvényekbe, jelzáloglevelekbe fektet. Az alapkezelő az eszközalapba – a kitűzött cél elérése érdekében – nem európai vállalatok európai leányvállalatainak euróban kibocsátott vállalati kötvényeit is elhelyezheti, továbbá euró bankbetétekben is tarthatja az eszközök egy részét.

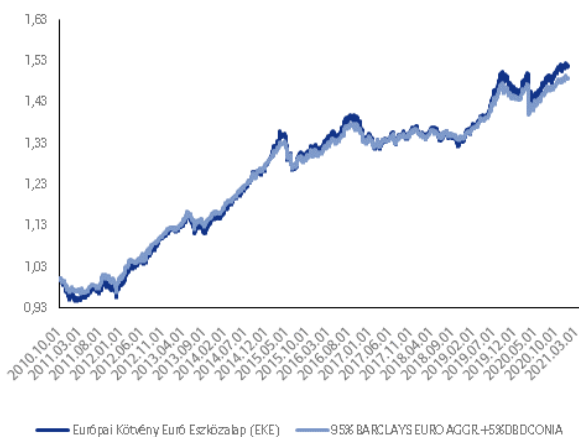
## KOCKÁZATI ÉS HOZAMBESOROLÁS:

Kockázati szint: alacsony (++)  
 Várható hozamszint: közepesen alacsony (+++) (3))

Azoknak a befektetőknek ajánljuk, akik alacsony kockázat mellett a piaci hozamoknak megfelelő megtérülést kívánnak elérni.

## AZ EKE ESZKÖZALAP MÚLTBELI TELJESÍTMÉNYE:

Az EKE eszközalap árfolyamának és benchmarkjának alakulása



### Naptári éves hozam adatok

Eszközalap	2017	2018	2019	2020
EKE	0,10%	0,56%	6,48%	4,57%
Benchmark	0,63%	0,36%	5,68%	3,82%

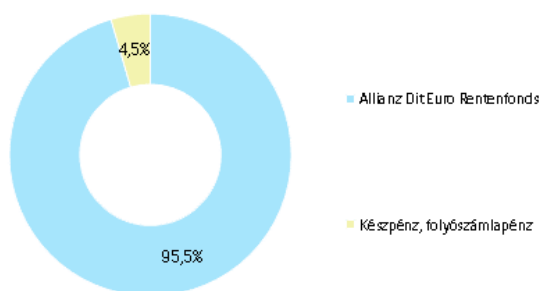
### Naptári éves évesített szórás adatok

Eszközalap	2017	2018	2019	2020
EKE	3,16%	2,95%	3,72%	5,74%

### Visszatekintő hozam adatok

Eszközalap	1 hó	3 hó	1 év	2 év	Évesített hozam az indulástól
EKE	-0,16%	0,89%	4,57%	5,49%	4,15%
Benchmark	0,13%	1,19%	3,82%	4,72%	3,96%

A bemutatott hozam adatok költségek levonása előtti, bruttó hozam adatok.

**PORTFÓLIÓ ÖSSZETÉTELE:****AZ ELMÚLT HÓNAP ESEMÉNYEI:**

Kitartott a kedvező hangulat decemberben is a piacon. Az emelkedést támogatta, hogy végre megszületett az USA-ban a kétpárti megállapodás egy 908 Mrd dolláros mentőcsomagról. A FED is tovább lazíthatja a monetáris politikát. Emellett létrejött a várva-várt Brexit megállapodás, így a legrosszabb forgatókönyvnek számítató hard Brexit veszélye is elhárult.

Az EKB a várakozásoknak megfelelően 0%-on hagyta az alapkamatot és -0.5%-on a betéti kamatot. Kiemelték, hogy mindaddig tartják a jelenlegi kamatszintet, amíg az infláció meg nem közelíti a 2%-os jegybanki célt. Az eszközvásárlási program méretét 500 milliárd euróval 1850-re növelte a jegybank és 2023 végéig meg fogja újítani a lejáró papírokat is.

# EURÓPAI RÉSZVÉNY EURÓ ESZKÖZALAP

## ALAPADATOK:

Indulás napja: 2010. október 1.  
 Típusa: részvényalapba fektető eszközalap  
 Rövidített neve: ERE  
 Benchmark: 95% Euro Stoxx 50,  
 5% DBDCONIA Index  
 Devizanem: EUR

Alapkezelő: Allianz Alapkezelő Zrt.  
 Letétkezelő: Unicredit Bank Hungary Zrt.

## BEFETETÉSI POLITIKA:

Az eszközalap az eurózóna tőzsdéin jegyzett, nagy likviditású, jó növekedési potenciállal rendelkező vállalatok részvényeibe fektet, szem előtt tartva az ágazatok közötti diverzifikációt is. Az eszközalapban tartható bankszámlapénz, bankbetét, rövid lejáratú magyar állampapír is.

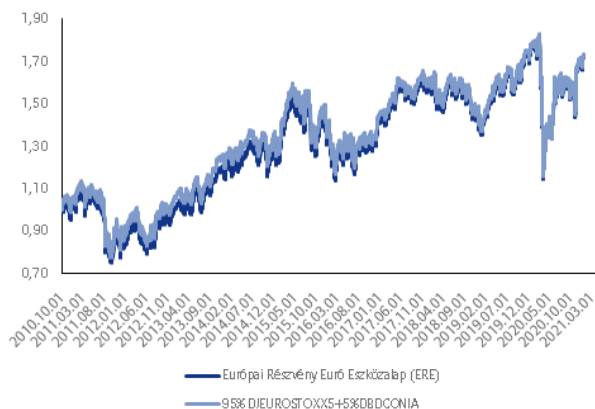
## KOCKÁZATI ÉS HOZAMBESOROLÁS:

Kockázati szint: közepesen alacsony (+++ (3))  
 Várható hozamszint: közepes (++++ (4))

Azoknak a befektetőknek ajánljuk, akik az árfolyamkockázatot vállalva szeretnének részesedni a nemzetközi részvénypiacokon elérhető tőkenövekményből és az alapok eszközalapja struktúra előnyeiből.

## AZ ERE ESZKÖZALAP MÚLTBELI TELJESÍTMÉNYE:

Az ERE eszközalap árfolyamának és benchmarkjának alakulása



### Naptári éves hozam adatok

Eszközalap	2017	2018	2019	2020
ERE	9,49%	-11,59%	28,40%	-2,50%
Benchmark	8,68%	-11,85%	27,24%	-2,82%

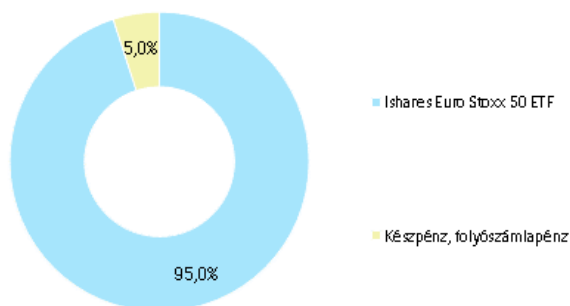
### Naptári éves évesített szórás adatok

Eszközalap	2017	2018	2019	2020
ERE	9,88%	13,35%	12,50%	29,81%

### Visszatekintő hozam adatok

Eszközalap	1 hó	3 hó	1 év	2 év	Évesített hozam az indulástól
ERE	2,26%	11,19%	-2,50%	11,82%	5,43%
Benchmark	1,68%	10,82%	-2,82%	11,13%	5,43%

A bemutatott hozam adatok költségek levonása előtti, bruttó hozam adatok.

**PORTFÓLIÓ ÖSSZETÉTELE:****AZ ELMÚLT HÓNAP ESEMÉNYEI:**

Kitartott a kedvező hangulat decemberben is a piacokon. Az emelkedést támogatta, hogy végre megszületett az USA-ban a kétpárti megállapodás egy 908 Mrd dolláros mentőcsomagról. A FED is tovább lazíthatja a monetáris politikát. Emellett létrejött a várva-várt Brexit megállapodás, így a legrosszabb forgatókönyvnek számító hard Brexit veszélye is elhárult.

Az EKB a várakozásoknak megfelelően 0%-on hagyta az alapkamatot és -0,5%-on a betéti kamatot. Kiemelték, hogy mindaddig tartják a jelenlegi kamatszintet, amíg az infláció meg nem közelíti a 2%-os jegybanki célt. Az eszközvásárlási program méretét 500 milliárd euróval 1850-re növelte a jegybank és 2023 végéig meg fogja újítani a lejáró papírokat is.

A hónap során az S&P 500 újabb csúcsdöntése mellett a Dow Jones, és a DAX index is új historikus csúcstra tört. Az Euro Stoxx 50 index 2,2%-kal, a DAX 3,22%-kal, az FTSE londoni részvényindex pedig 3,1%-kal teljesítette felül az elmúlt hónap teljesítményét. Az S&P 500 index 3,71%-kal, múlta felül az előző havi záróértéket.

# VILÁGGAZDASÁGI RÉSZVÉNY EURÓ ESZKÖZALAP

## ALAPADATOK:

Indulás napja: 2010. október 1.  
Típusa: részvényalapba fektető eszközalap  
Rövidített neve: VRE  
Benchmark: 95 % MSCI World Index,  
5% DBDCONIA Index  
Devizanem: EUR

Alapkezelő: Allianz Alapkezelő Zrt.  
Letétkezelő: Unicredit Bank Hungary Zrt.

## BEFEKTETÉSI POLITIKA:

Az eszközalapban elsősorban a világ legnagyobb (New York-i, londoni, hongkongi, sanghaji stb.) tőzsdéin jegyzett, nagy likviditású részvények szerepelnek. Az alapkezelő az eszközalapban szereplő részvényeket a földrajzi és az ágazatok közötti diverzifikációt szem előtt tartva választja ki. Az eszközalapban tartható bankszámla-pénz, bankbetét, rövid lejáratú magyar állampapír is.

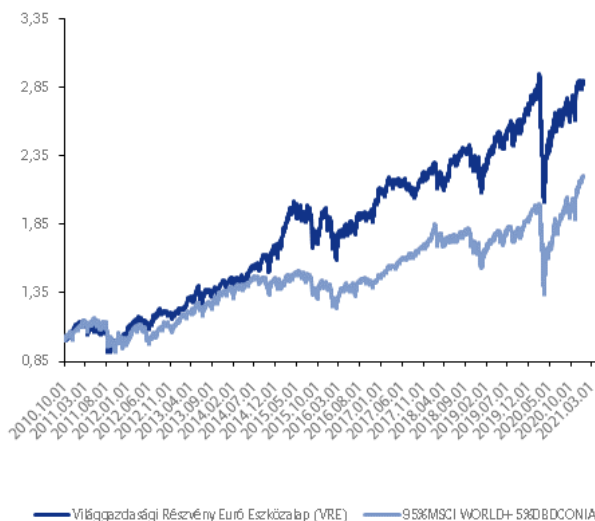
## KOCKÁZATI ÉS HOZAMBESOROLÁS:

Kockázati szint: közepesen alacsony (+++(3))  
Várható hozamszint: közepes (++++(4))

Azoknak a befektetőknek ajánljuk, akik az árfolyamkockázatot vállalva szeretnének részesedni a nemzetközi részvenypiacokon elérhető tőkenövekményből és az alapok eszközalapja struktúra előnyeiből.

## A VRE ESZKÖZALAP MÚLTBELI TELJESÍTMÉNYE:

Az VRE eszközalap árfolyamának és benchmarkjának alakulása



### Naptári éves hozam adatok

Eszközalap	2017	2018	2019	2020
VRE	7,40%	-4,56%	28,09%	28,09%
Benchmark	19,01%	-10,52%	24,62%	24,62%

### Naptári éves évesített szórás adatok

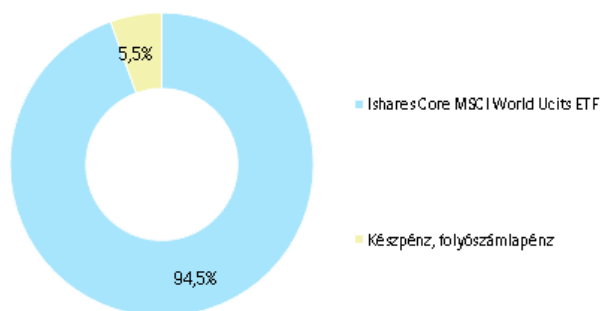
Eszközalap	2017	2018	2019	2020
VRE	8,53%	13,74%	12,39%	24,43%

### Visszatekintő hozam adatok

Eszközalap	1 hó	3 hó	1 év	2 év	Évesített hozam az indulástól
VRE	2,09%	8,50%	6,22%	16,55%	10,95%
Benchmark	3,93%	12,92%	13,52%	18,83%	8,03%

A bemutatott hozam adatok költségek levonása előtti, bruttó hozam adatok.



**PORTFÓLIÓ ÖSSZETÉTELE:****AZ ELMÚLT HÓNAP ESEMÉNYEI:**

Kitartott a kedvező hangulat decemberben is a piacokon. Az emelkedést támogatta, hogy végre megszületett az USA-ban a kétpárti megállapodás egy 908 Mrd dolláros mentőcsomagról. A FED is tovább lazíthatja a monetáris politikát. Emellett létrejött a várva-várt Brexit megállapodás, így a legrosszabb forgatókönyvnek számító hard Brexit veszélye is elhárult.

Az EKB a várakozásoknak megfelelően 0%-on hagyta az alapkamatot és -0,5%-on a betéti kamatot. Kiemelték, hogy mindaddig tartják a jelenlegi kamatszintet, amíg az infláció meg nem közelíti a 2%-os jegybanki célt. Az eszközvásárlási program méretét 500 milliárd euróval 1850-re növelte a jegybank és 2023 végéig meg fogja újítani a lejáró papírokat is.

# BRIC RÉSZVÉNY EURÓ ESZKÖZALAP

## ALAPADATOK:

Indulás napja: 2010. október 1.  
 Típusa: részvényalapba fektető eszközalap  
 Rövidített neve: BRE  
 Benchmark: 95% FTSE BRIC50 Index,  
 5% DBDCONIA Index  
 Devizanem: EUR

Alapkezelő: Allianz Alapkezelő Zrt.  
 Letétkezelő: Unicredit Bank Hungary Zrt.

## BEFETETÉSI POLITIKA:

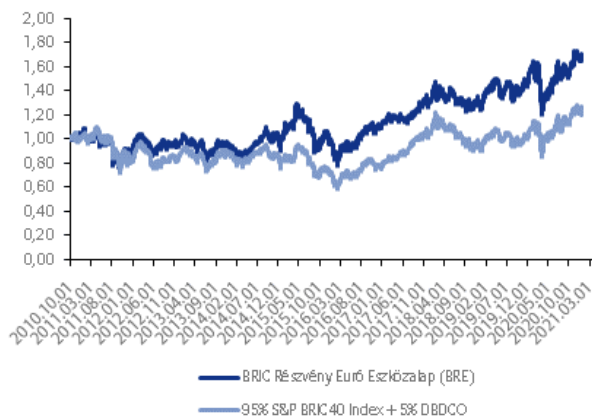
Az eszközalapban a legnagyobb súllyal a cél országok (Brazília, Oroszország, India, Kína) legjobb növekedési lehetőségekkel rendelkező vállalatai szerepelnek, azonban az eszközök legfeljebb egyharmada a fejlett országok részvényeibe vagy hasonló típusú értékpapírjaiba is befektetésre kerülhet. Az eszközalapban tartható bankszámlapénz, bankbetét, rövid lejáratú magyar állampapír is.

## KOCKÁZATI ÉS HOZAMBESOROLÁS:

Kockázati szint: közepesen magas (+++++ (5))  
 Várható hozamszint: magas (+++++ (6))  
 Azoknak a befektetőknek ajánljuk, akik az árfolyamkockázatot vállalva szeretnének részesedni a brazil, orosz és távol-keleti részvényt piacokon elérhető tőkenövekményből és az alapok eszközalapja struktúra előnyeiből.

## A BRE ESZKÖZALAP MÚLTBELI TELJESÍTMÉNYE:

Az BRE eszközalap árfolyamának és benchmarkjának alakulása



### Naptári éves hozam adatok

Eszközalap	2017	2018	2019	2020
BRE	18,24%	-5,01%	24,17%	9,20%
Benchmark	37,94%	-13,39%	16,68%	17,98%

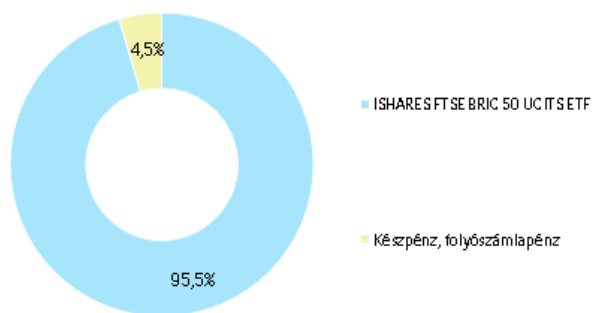
### Naptári éves évesített szórás adatok

Eszközalap	2017	2018	2019	2020
BRE	14,26%	19,56%	18,03%	29,13%

### Visszatekintő hozam adatok

Eszközalap	1 hó	3 hó	1 év	2 év	Évesített hozam az indulástól
BRE	2,37%	11,00%	9,20%	16,35%	5,35%
Benchmark	3,05%	9,78%	17,98%	17,23%	2,33%

A bemutatott hozam adatok költségek levonása előtti, bruttó hozam adatok.

**PORTFÓLIÓ ÖSSZETÉTELE:****AZ ELMÚLT HÓNAP ESEMÉNYEI:**

Kínában a fogyasztói árindex 0,2%-kal emelkedett decemberben 2019 utolsó hónapjához viszonyítva. Havi összevetésben a fogyasztói árak 0,7%-kal nőttek novemberről decemberre, míg a teljes múlt évet tekintve 2,5%-os növekedést regisztráltak 2019-hez képest. A kínai kormányzat 3,5%-os százalékos fogyasztói áremelkedést tűzött ki 2020-ra.

Kína gazdasági helyreállása 2020 harmadik negyedévében tovább gyorsult: a növekedés mértéke 4,9%-ra emelkedett a második negyedévben mért 3,2%-ról. A Világbank előrejelzése szerint a kínai gazdaság 2020-ban 2%-os növekedést érhet el, míg a Nemzetközi Valutaalap (IMF) szerint Kína a G20-as országcsoport egyetlen, gazdasági növekedést elérő országa lehet a múlt évet tekintve. Az IMF megerősítette az októberben kiadott, 1,9%-os előrejelzését a kínai GDP tavalyi növekedésére vonatkozóan. 2021-re a Világbank és az IMF egyaránt a kínai gazdaság 7,9%-os bővülését valószínűsíti.

Az Európai Unió Tanácsa meghosszabbította az ukrajnai helyzetet destabilizáló intézkedésekre válaszul Oroszországgal szemben bevezetett gazdasági szankciókat. Az EU Oroszországgal szemben még 2014 júliusában vezetett be szankciókat, melyek időtartamát a minszki megállapodások teljes körű végrehajtásához kötötték.

# FENNTARTHATÓ NÖVEKEDÉSI RÉSZVÉNY EURÓ ESZKÖZALAP

## ALAPADATOK:

Indulás napja: 2010. október 1.  
Típusa: részvényalapba fektető eszközalap  
Rövidített neve: FRE  
Benchmark: 95% DJ Sustainability World Index,  
5% DBDCONIA Index  
Devizanem: EUR

Alapkezelő: Allianz Alapkezelő Zrt.  
Letétkezelő: Unicredit Bank Hungary Zrt.

## BEFEKTETÉSI POLITIKA:

Az eszközalapban a fenntartható gazdasági fejlődés mellett elkötelezett vállalatok részvényei találhatók meg szem előtt tartva a földrajzi és iparágak közötti nagymértékű diverzifikációt is. A fenntartható növekedésre alapozott üzleti gyakorlatot követő vállalatok működésük során kiemelt hangsúlyt fektetnek a természeti erőforrások hosszú távú megőrzésére. Az eszközalapban tartható bankszámlapénz, bankbetét, rövid lejáratú magyar állampapír is.

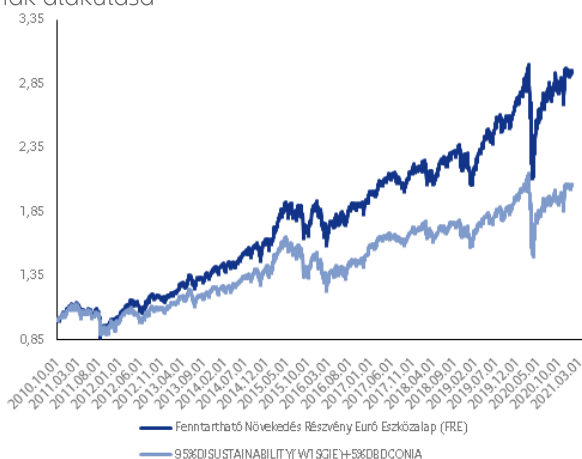
## KOCKÁZATI ÉS HOZAMBESOROLÁS:

Kockázati szint: közepes (++++ (4))  
Várható hozamszint: közepesen magas (+++++ (5))

Azoknak a befektetőknek ajánljuk, akik az árfolyamkockázatot vállalva szeretnék részesedni a globális részvénypiacokon jelen lévő, a fenntartható növekedést fontosnak tartó vállalatok részvényein elérhető tőkenövekményből és az alapok eszközalapja struktúra előnyeiből.

## A FRE ESZKÖZALAP MÚLTBELI TELJESÍTMÉNYE:

Az FRE eszközalap árfolyamának és benchmarkjának alakulása



### Naptári éves hozamadatok

Eszközalap	2017	2018	2019	2020
FRE	10,26%	-4,30%	32,04%	6,90%
Benchmark	8,60%	-6,55%	25,67%	3,34%

### Naptári éves évesített szórásadatok

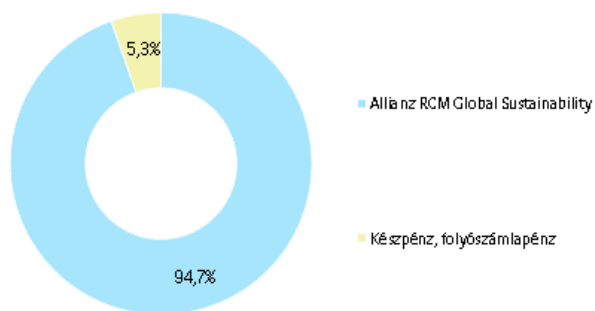
Eszközalap	2017	2018	2019	2020
FRE	8,36%	13,38%	10,01%	23,84%

### Visszatekintő hozamadatok

Eszközalap	1 hó	3 hó	1 év	2 év	Évesített hozam az indulástól
FRE	-0,26%	4,67%	6,90%	18,69%	11,11%
Benchmark	1,37%	6,75%	3,34%	13,87%	7,35%

A bemutatott hozamadatok költségek levonása előtti, bruttó hozamadatok.

## PORTFÓLIÓ ÖSSZETÉTELE:



## AZ ELMÚLT HÓNAP ESEMÉNYEI:

Az Európai Tanács szóvivője bejelentette, hogy megszületett az uniós csúcson a 2030-as klímacéllal kapcsolatos megállapodás, miszerint 40%-ról legalább 55%-ra emeljék meg azt a megcélzott értéket, amennyivel csökkenteni kell az 1990-es bázishoz képest a károsanyag-kibocsátást az EU egészében.

A 2030-as cél megemlése azért vált szükségessé, hogy az EU a 2050-re megcélzott, az Európai Zöld Megállapodásban már vállalt teljes klímasemlegességet biztosan el tudja érni. Továbbá a tanácskozás egyik fő kérdése volt, hogy minden tagállamnak egységesen kell az 55%-os csökkentést vállalni, vagy az EU átlagában kell annak megfelelni. Emellett kérdés volt, hogy a 2030-as cél elérése érdekében milyen technológiákat lehet használni, a technológiai semlegesség megengedett-e az egyes tagállamokban.

# FOGALMAK

## BENCHMARK

Viszonyítási alap, melyhez egy portfólió (például eszközalap) teljesítményét mérik, általában valamilyen index (BUX, RMAX, MAX), vagy indexek kombinációja.

## LEHMAN EURO AGGREGATE INDEX

A Lehman Brothers indexcsalád tagja. Európai kibocsátású, 1 évnél hosszabb futamidejű kötvények indexe. Dow Jones Euro Stoxx 50 Index Az EMU-ban (Európai Monetáris Unió) résztvevő országok 50 blue-chip részvényéből számolt, kapitalizáció súlyozású index, mely 1000 pontos alapról indult 1991 decemberében.

## ALLIANZ PIMCO EURO BOND TOTAL RETURN ALAP

Nyílt végű alap, mely Luxemburgban van bejegyezve. Az alap fix- és változó kamatozású kötvényekbe, átváltható kötvényekbe és zéró-kupon kötvényekbe fektet az OECD országok valutájában.

## ALLIANZ RCM EURO EQUITY ALAP

Nyílt végű alap, mely Luxemburgban van bejegyezve. Célja a hosszútávú tőkenövekmény elérése a DOW JONES EURO STOXX 50 Index összetételének megfelelő portfólióval. Az alap az eurozónában lévő vállalatok részvényeibe és általuk kibocsátott részvényalapú értékpapírokba fektet.

## ALLIANZ DEGI INTERNATIONAL

Egy nyílt végű alap, mely Németországban van bejegyezve. A nemzetközi ingatlanpiacon végez befektetéseket a hosszútávú megtérülés és hozam elérése érdekében.

## ERSTE INGATLAN ALAP

Az Alap befektetési jegyeinek megvásárlásával az ingatlanpiac különböző ágait tartalmazó „portfóliót” vásárolhatunk, így kisebb kockázat mellett érheti el ugyanazt a hozamot, mintha egyéni befektetőként az ingatlanpiac csak egy ágában képviseltetné magát. Az Erste Ingatlan Alap kezelői olyan szakemberek, akik jól ismerik az ingatlanpiac sajátosságait, fő feladatuk az, hogy kiválaszták az Alap számára a lehető legjobb

befektetéseket, és ezeket hasznosítva a lehető legnagyobb hasznot érik el az Alap befektetőinek részére.

## FUND OF FUNDS (ALAPOK ESZKÖZALAPJA)

Olyan eszközalap, mely nem közvetlen befektetésekkel foglalkozik, hanem más alap jegyeit tartja portfóliójában.

## REPO

Repo és fordított repo ügylet: minden olyan megállapodás, amely értékpapír tulajdonjogának átruházásáról rendelkezik a szerződéskötéssel egyidejűleg megadott jövőbeli időpontban történő visszavásárlási kötelezettség mellett meghatározott visszavásárlási áron, függetlenül attól, hogy az ügylet futamideje alatt a vevő az ügylet tárgyát képező értékpapírt megszerzi és azzal szabadon rendelkezhet (szállítós repo ügylet) vagy nem szerzi meg az értékpapírt, azzal szabadon nem rendelkezhet, hanem óvadékként kerül elhelyezésre a vevő javára a futamidő alatt (óvadéki repo ügylet). Óvadéki repo ügylet kizárólag hitelintézettel köthető. A felek közötti megállapodás rendelkezhet úgy is, hogy az ügylet tárgyát képező és a biztosítékul szolgáló értékpapírok más értékpapírokra kicserélhetők. Az ügylet az értékpapír eladója szempontjából repo ügyletnek, az értékpapír vevője szempontjából fordított repo ügyletnek tekintendő. Az óvadéki repo ügylet lejáratú ideje alatt az értékpapírhoz kapcsolódó jogok – a felek eltérő megállapodásának hiányában – az eladót illetik meg, az értékpapír tulajdonjoga a futamidő végén abban az esetben száll át a vevőre, ha az eladó a visszavásárlási árat nem fizeti meg;

## JELZÁLOGLEVÉL

A jelzáloglevél az államkötvényeket megközelítő biztonságú, hitelviszonyt megtestesítő értékpapír, mégis alapvetően különbözik mind az állampapíroktól, mind a közönséges vállalati vagy banki kötvényektől. A jelzáloglevél mögött ugyanis különleges fedezet áll: a folyósított hitelekből befolyó, jelzálogjoggal kellő rátartással biztosított tőke- és kamattörlesztések összege. A jelzáloglevél erősségét jelzi, hogy pótfedezet csak államilag garantált eszköz (pl. állampapír) lehet. A jelzáloglevél leginkább a hosszabb lejáratú államkötvényekhez hasonlítható értékpapír. Lejárata legalább 6-10 év. Kamatozása lehet fix vagy változó, a kamatot az

állampapírokhoz hasonlóan általában évente kétszer fizeti.

### **HEDGE FUND**

A hedge fundok, olyan magas tőkeáttétellel rendelkező befektetési alapok, amelyek jelentős kockázat mellett a hagyományos tőkealapoknál magasabb hozamot realizálnak. A hedge fundok korlátlanul kereskedhetnek rövid távon, felvehetnek rövid pozíciót, valamint használhatnak derivatívákat is. Általában nagy vagyonnal rendelkező befektetők számára álnak nyitva.

### **HOZAMOK SZÓRÁSA**

A hozam a befektetés értékének változása egy adott időszak alatt. Az emberek általában na-

gyobb várható hozam fejében vállalják a kockázatot, azaz annak lehetőségét, hogy a hozamok nem biztosak, hanem változékonyak. A kockázat statisztikai mérőszáma a szórás (volatilitás), mely azt mutatja meg, hogy az egyes hozamértékek átlagosan mennyivel térnek el az átlagos hozamtól.

### **KNOCK-OUT OPCÍÓ**

Olyan vételi vagy eladási jog, mely csak abban az esetben gyakorolható, ha az adott eszköz árfolyama, melyre az opció szól, nem ér el egy előre meghatározott árfolyamot. Amennyiben az eszköz árfolyama átviszi az előre meghatározott szintet, az opció kiütődik (knock-out), értéktelenné válik, azaz a tulajdonos az opciós jogokat nem tudja már gyakorolni.

# TÁJÉKOZTATÓ

Tájékoztatjuk, hogy a Befektetési jelentés kizárólag információs célokat szolgál, nem tekinthető üzleti ajánlatnak, valamint a múltbeli hozamok nem feltétlenül iránymutatóak, illetőleg nem jelentenek garanciát az "Allianz Életprogramok - Euró" által kínált eszközalapok jövőbeli teljesítményére vonatkozóan, továbbá nem helyettesíti az Allianz Életprogramok keretében választható eszközalapok és portfóliók bemutatása tájékoztató (az Allianz Életprogramok Általános Szerződési Feltételeinek 6. számú melléklete) megismerését. A Befektetési jelentés a Vagyonkezelő saját véleményét tükrözi, mely hitelesnek tartott információkon alapul, de azok valóságáért, esetleges

hiányosságaiért, pontatlanságaiért a Vagyonkezelő nem vállal felelősséget. A Vagyonkezelő nem vállal felelősséget a Befektetési jelentések alapján hozott befektetési döntésekért, valamint ezek következményeiért. A Befektetési jelentés újabb információk megjelenése esetében változhat.

Kérjük, olvassa el minden esetben az Allianz Életprogramok által kínált eszközalapok Tájékoztatóját, illetve további információkért keresse fel honlapunkat: [www.allianz.hu](http://www.allianz.hu), vagy hívja fel telefonos ügyfélszolgálatunkat (telefonszám: +36 (1/20/30/70) 421-1-421).