

ALLIANZHU

ALLIANZ ÉLETPROGRAMOK – HUF

2021.
DECEMBER

Befektetési jelentés

ÁLLAMPAPÍR ESZKÖZALAP

ALAPADATOK:

Indulás napja: 2005. június 1.
 Típusa: pénzügyi
 Rövidített neve: ÁGA
 Benchmark: 70% ZMAX, 30% MAX index
 Devizanem: HUF

Alapkezelő: Allianz Alapkezelő Zrt.
 Letétkezelő: Unicredit Bank Hungary Zrt.

BEFEKTETÉSI POLITIKA:

Az eszközalap elsődlegesen olyan lejáratú állampapírokba, valamint magyar állam által garantált, hitelviszonyt megtestesítő értékpapírokba fektet, amelyeknél a befektetési politika (pozitív hozamvárakozás) elérhető. A portfólió ezen kívül tartalmazhat bankbetéteket, repó ügyleteket, magyar vállalati és hitelintézeti

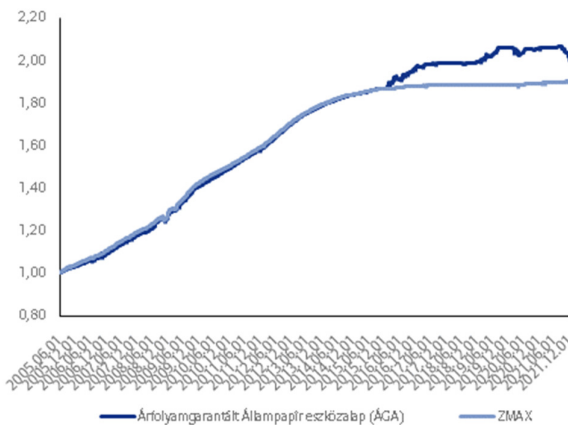
kötvényeket, magyar jelzálogleveleket, valamint bankszámlapénzt is.

KOCKÁZATI ÉS HOZAMBESOROLÁS:

Kockázati szint: alacsony (++) (2)
 Várható hozamszint: közepesen alacsony (+++) (3))
 Azoknak a befektetőknek ajánljuk, akik alacsony kockázat mellett szeretnék megtakarításaik

AZ ÁGA ESZKÖZALAP MÚLTBELI TELJESÍTMÉNYE:

Az ÁGA eszközalap árfolyamának és benchmarkjának alakulása

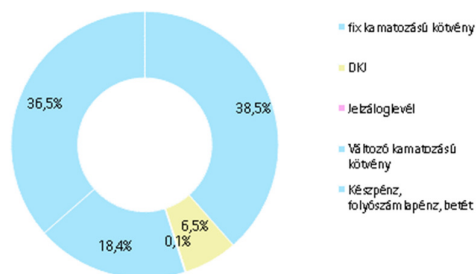


Naptári éves hozam adatok					
Eszközalap	2016	2017	2018	2019	2020
ÁGA	5,70%	0,72%	0,40%	3,17%	-0,09%
Benchmark	0,81%	0,11%	0,05%	0,047%	0,44%

Naptári éves évesített szórás adatok					
Eszközalap	2016	2017	2018	2019	2020
ÁGA	1,31%	0,50%	0,40%	1,02%	0,94%

Visszatekintő hozam adatok					
Eszközalap	1 hó	3 hó	1 év	2 év	Évesített hozam az indulástól
ÁGA	0,04%	-1,72%	-2,04%	-1,07%	4,31%
Benchmark	0,21%	0,08%	0,39%	0,42%	3,94%

A bemutatott hozam adatok költségek levonása előtti, bruttó hozam adatok.

PORTFÓLIÓ ÖSSZETÉTELE:**AZ ELMÚLT HÓNAP ESEMÉNYEI:**

Az MNB Monetáris Tanácsa 30 bázisponttal 2,4%-ra emelte az alapkamatot. Az egyhetes betét szintjét pedig 4,0%-ra emelte év végéig. A döntés utáni tájékoztatón Virág Barnabás elmondta, hogy döntöttek az állampapírvásárlások azonnali leállításáról és a Növekedési Kötvényprogram lezárásáról is.

A magyar fizetőeszköz a hónap során romlott az EUR-val szemben, 369,0 EUR/HUF-on szinten zárt. Az ország kockázati megítélése jelentősen javult, 17,79%-kal múlta alul az előző havi záró értéket.

A teljes hozamgörbén változatos kép volt tapasztalható. Az ÁKK rövid referencia hozamainál a 3 hónapos hozam 2,78%-ról 2,16%-ra, a 6 hónapos referencia hozam 2,91%-ról 2,61%-ra ereszkedett, míg az 1 éves hozam pedig 2,96%-ról 3,57%-ra emelkedett.

MAGYAR KÖTVÉNY ESZKÖZALAP

ALAPADATOK:

Indulás napja: 2005. június 1.

Típusa: kötvény

Rövidített neve: MKA

Benchmark: 80% MAX, 10% ZMAX, 10% HMAX index

Devizanem: HUF

Alapkezelő: Allianz Alapkezelő Zrt.

Letétkezelő: Unicredit Bank Hungary Zrt.

BEFEKTETÉSI POLITIKA:

Az eszközalap elsődlegesen a Magyar Állam által kibocsátott és/vagy garantált államkötvényekbe fektet. Az eszközalapba emellett néhány különösen jó pénzügyi minősítésű magyar vállalat, illetve külföldi társaság magyarországi leányvállalata által kibocsátott kötvények, hitelintézeti kötvények, továbbá jelzáloglevelek is bevonhatóak. A kamatkockázat kezelése érdekében az eszközalap

portfóliójában tartható bankbetét, illetve bankszámlapénz is.

KOCKÁZATI ÉS HOZAMBESOROLÁS:

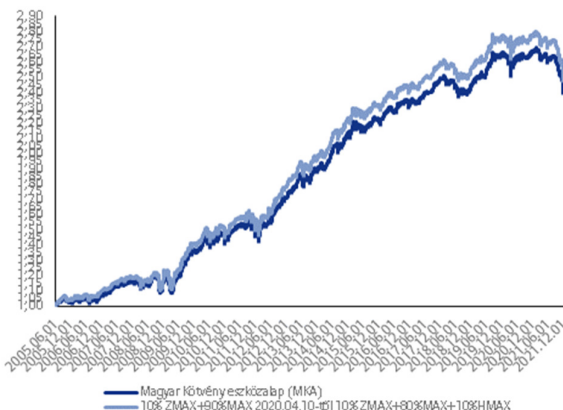
Kockázati szint: alacsony (++) (2)

Várható hozamszint: közepesen alacsony (+++) (3))

Azoknak a befektetőknek ajánljuk, akik alacsony kockázat mellett versenyképes kötvénypiaci hozamot biztosítva szeretnék megtakarításaikat befektetni.

AZ MKA ESZKÖZALAP MÚLTBELI TELJESÍTMÉNYE:

Az MKA eszközalap árfolyamának és benchmarkjának alakulása



Naptári éves hozam adatok

Eszközalap	2016	2017	2018	2019	2020
MKA	6,11%	5,85%	-0,99%	7,07%	1,38%
Benchmark	6,12%	5,76%	-0,84%	6,95%	1,39%

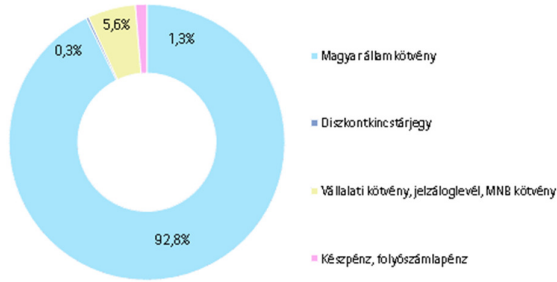
Naptári éves évesített szórás adatok

Eszközalap	2016	2017	2018	2019	2020
MKA	2,62%	1,65%	2,70%	2,96%	5,42%

Visszatekintő hozam adatok

Eszközalap	1 hó	3 hó	1 év	2 év	Évesített hozam az indulástól
MKA	-0,43%	-6,05%	-9,91%	-4,43%	5,46%
Benchmark	-0,72%	-6,50%	-10,46%	-4,71%	5,69%

A bemutatott hozam adatok költségek levonása előtti, bruttó hozam adatok.

PORTFÓLIÓ ÖSSZETÉTELE:**AZ ELMÚLT HÓNAP ESEMÉNYEI:**

Az MNB Monetáris Tanácsa 30 bázisponttal 2,4%-ra emelte az alapkamatot. Az egyhetes betét szintjét pedig 4,0%-ra emelte év végéig. A döntés utáni tájékoztatón Virág Barnabás elmondta, hogy döntöttek az állampapírvásárlások azonnali leállításáról és a Növekedési Kötvényprogram lezárásáról is.

A magyar fizetőeszköz a hónap során romlott az EUR-val szemben, 369,0 EUR/HUF-on szinten zárt. Az ország kockázati megítélése jelentősen javult, 17,79%-kal múlta alul az előző havi záró értéket.

A teljes hozamgörbén változatos kép volt tapasztalható. Az ÁKK rövid referencia hozamainál a 3 hónapos hozam 2,78%-ról 2,16%-ra, a 6 hónapos referencia hozam 2,91%-ról 2,61%-ra ereszkedett, míg az 1 éves hozam pedig 2,96%-ról 3,57%-ra emelkedett. A hosszú hozamok esetében a 10 éves magyar referencia hozam 4,33%-ról 4,51%-ra, a 15 éves referenciahozam pedig 4,30%-ról 4,72%-ra emelkedett.

Tájékoztatjuk, hogy a Befektetési jelentés kizárólag információs célokat szolgál, nem tekinthető üzleti ajánlatnak, valamint a múltbeli hozamok nem feltétlenül iránymutatóak, illetőleg nem jelentenek garanciát a Magyar Kötvény eszközalap jövőbeli teljesítményére vonatkozóan, továbbá nem helyettesíti az Allianz Életprogramok keretében választható eszközalapok és portfóliók bemutatása című tájékoztató (az Allianz Életprogramok Általános Szerződési Feltételeinek 5. számú melléklete) megismerését. A Befektetési jelentés a Vagyonkezelő saját véleményét tükrözi, mely hitelesnek tartott információkon alapul, de azok valóságáért, esetleges hiányosságaiért, pontatlanságaiért a Vagyonkezelő nem vállal felelősséget. A Vagyonkezelő nem vállal felelősséget a Befektetési jelentések alapján hozott befektetési döntésekért, valamint ezek következményeiért. A Befektetési jelentés újabb információk megjelenése esetében változhat. Kérjük, olvassa el minden esetben a Magyar Kötvény eszközalap Tájékoztatóját, illetve további információikért keresse fel internetes honlapunkat (www.allianz.hu), vagy hívja telefonos ügyfélszolgálatunkat (telefonszám: +36 (1/20/30/70) 421-1-421).

MAGYAR RÉSZVÉNY ESZKÖZALAP

ALAPADATOK:

Indulás napja: 2005. június 1.
 Típusa: részvény
 Rövidített neve: MRA
 Benchmark: 95% BUX, 5% ZMAX index
 Devizanem: HUF

Alapkezelő: Allianz Alapkezelő Zrt.
 Letétkezelő: Unicredit Bank Hungary Zrt.

BEFEKTETÉSI POLITIKA:

Az eszközalap elsősorban a Budapesti Értéktőzsdén jegyzett, nagy likviditással és jó növekedési kilátásokkal rendelkező részvényekbe fektet, szem előtt tartva a portfólió megfelelő diverzifikációját a kockázat csökkentése céljából. Az irányadó tőzsdeindex hozamának meghaladása érdekében az eszközalapba kismértékben a tőzsdén kívül jegyzett, nagy likviditású részvény is kerülhet. A portfólió tartalmazhat rövid lejáratú magyar állampapírokat, bankbetéteket, bankszámlapénzt is. A hatékony

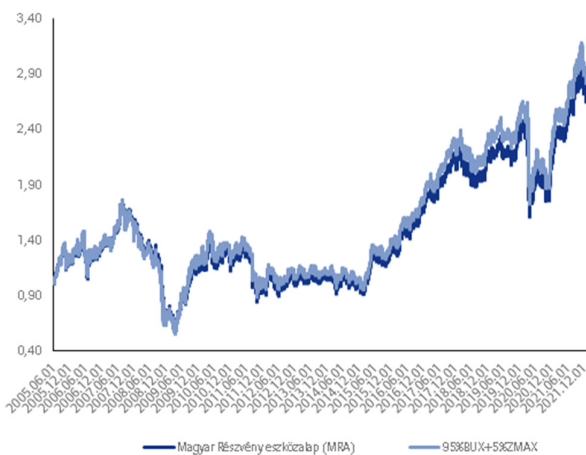
portfólió kialakítás érdekében, valamint arbitrázs céljával az eszközalapban származtatott ügyletek is szerepelhetnek.

KOCKÁZATI ÉS HOZAMBESOROLÁS:

Kockázati szint: közepesen alacsony (+++ (3))
 Várható hozamszint: közepes (++++ (4))
 Azoknak a befektetőknek ajánljuk, akik a közepes hozam elérése érdekében hajlandóak közepes kockázat vállalására megtakarításuk befektetésekor.

AZ MRA ESZKÖZALAP MÚLTBELI TELJESÍTMÉNYE:

Az MRA eszközalap árfolyamának és benchmarkjának alakulása



Naptári éves hozam adatok

Eszközalap	2016	2017	2018	2019	2020
MRA	31,86%	20,39%	-0,81%	16,89%	-7,68%
Benchmark	31,99%	21,83%	-0,50%	16,83%	-7,99%

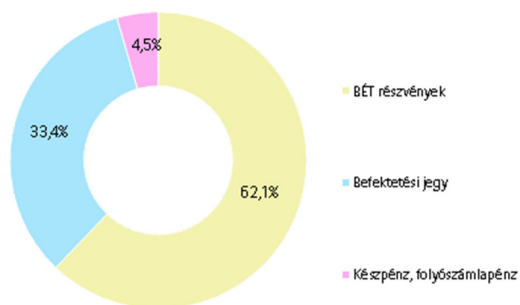
Naptári éves évesített szórás adatok

Eszközalap	2016	2017	2018	2019	2020
MRA	15,45%	12,34%	17,03%	11,80%	28,47%

Visszatekintő hozam adatok

Eszközalap	1 hó	3 hó	1 év	2 év	Évesített hozam az indulástól
MRA	-1,45%	-3,93%	20,06%	5,27%	6,26%
Benchmark	-1,36%	-3,82%	19,43%	4,82%	6,64%

A bemutatott hozam adatok költségek levonása előtti, bruttó hozam adatok.

PORTFÓLIÓ ÖSSZETÉTELE:**AZ ELMÚLT HÓNAP ESEMÉNYEI:**

Az omikron vírusvariáns terjedése, az inflációs adatok (USA 6,8%; eurozóna 4,9% év/év) és az erre adott jegybanki válaszok aggasztották a piaci szereplőket. A 51.464 pontos előző havi záró értékről egészen 50.721 pontig ereszkedett, mely 1,45%-os árfolyamcsökkenést eredményezett. A magyar blue chip-ek a MOL és Richter kivételével estek. Gyenge hónapot zárt az OTP (-6,69%), a karácsony előtti bejelentés szerint 6 hónapos időtávra maximalizálja a változó lakossági jelzáloghitelek kamatait a kormány. Az MNB engedélyezte a hazai bankok pandémia miatt visszatartott osztalékainak kifizetését. Az OTP esetében ez 119 Mrd forintos kifizetést jelent a 2019-es és 2020-as év után. A Magyar Telekom értéke (-0,48%) minimálisan, de esett. Az alternatívaként tekintett tízéves állampapír hozamának elmúlt időszakban látott emelkedése rontja a megítélést. A MOL (+4,3) erősödött az üzemanyag árplafon bejelentésére látott novemberi zuhanást követően. Az olajár erősödése és a finomítói marzsok stabilizálódása is segítettek ebben. A Richter (+2,05%) is emelkedni tudott, az új bioszimiláris készítmények tengerentúli megjelenése is pozitívum. A még tesztelés alatt lévő denosumab hatóanyagú termékek csonttritkulás és csonttrák okozta csonttörések kezelésére szolgálnak.

EURÓPAI KÖTVÉNY ESZKÖZALAP

ALAPADATOK:

Indulás napja: 2005. június 1.
 Típusa: kötvényalapba fektető eszközalap
 Rövidített neve: EKA
 Benchmark: 95% Barclay's Euro Aggregate Index,
 5% ZMAX
 Devizanem: HUF

Alapkezelő: Allianz Alapkezelő Zrt.
 Letétkezelő: Unicredit Bank Hungary Zrt.

BEFEKTETÉSI POLITIKA:

Az eszközalap elsődlegesen európai országok euróban kibocsátott állampapírjaiba, valamint vállalati kötvényekbe, hitelintézeti kötvényekbe, jelzáloglevelekbe fektet. Az alapkezelő az eszközalapba – a kitűzött cél elérése érdekében – nem európai országok európai leányvállalatainak euróban kibocsátott vállalati kötvényeit is elhelyezheti, továbbá euró bankbetétekben is tarthatja az eszközök egy részét. Az eszközalap portfóliójában tartható bankszámlapénz, bankbetét, rövid lejáratú magyar állampapír is. Az alapkezelő a befektetési stratégiát úgy is megvalósíthatja, hogy – az eszközalap eszközeit részben vagy teljesen

felhasználva – olyan megbízható háttérű alapkezelők által kezelt kollektív befektetési formák értékpapírjait vásárolja meg, amelyek befektetési stratégiája lényeges elemeiben megegyezik az eszközalap stratégiájával.

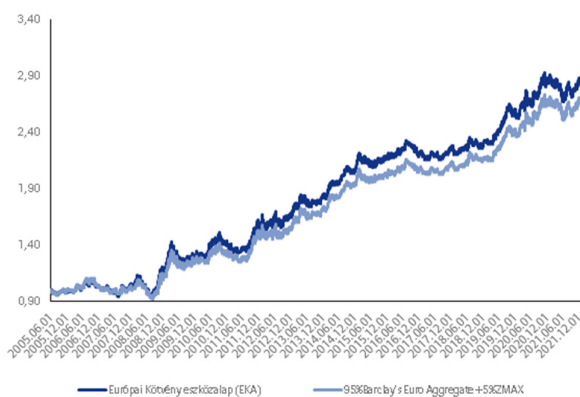
KOCKÁZATI ÉS HOZAMBESOROLÁS:

Kockázati szint: alacsony (++) (2))
 Várható hozamszint: közepesen alacsony (+++) (3))

Azoknak a befektetőknek ajánljuk, akik az árfolyamkockázatot vállalva szeretnének részesedni a nemzetközi kötvénypiacokon elérhető hozamokból és az alapok eszközalapja struktúra előnyeiből.

AZ EKA ESZKÖZALAP MÚLTBELI TELJESÍTMÉNYE:

Az EKA eszközalap árfolyamának és benchmarkjának alakulása



Naptári éves hozam adatok

Eszközalap	2016	2017	2018	2019	2020
EKA	2,71%	-0,15%	4,02%	9,32%	14,73%
Benchmark	2,61%	0,43%	4,06%	8,98%	14,93%

Naptári éves évesített szórás adatok

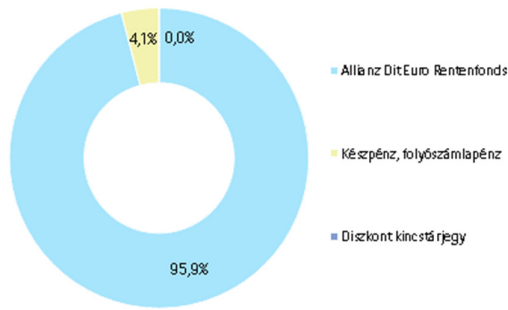
Eszközalap	2016	2017	2018	2019	2020
EKA	5,06%	4,41%	5,07%	5,66%	9,64%

Visszatekintő hozam adatok

Eszközalap	1 hó	3 hó	1 év	2 év	Évesített hozam az indulástól
EKA	-0,82%	1,55%	-2,38%	5,82%	6,49%
Benchmark	-0,61%	1,78%	-1,80%	6,22%	6,10%

A bemutatott hozam adatok költségek levonása előtti, bruttó hozam adatok.

PORTFÓLIÓ ÖSSZETÉTELE:



AZ ELMÚLT HÓNAP ESEMÉNYEI:

Az omikron vírusvariáns terjedése, az inflációs adatok (USA 6,8%; eurozóna 4,9% év/év) és az erre adott jegybanki válaszok aggasztották a piaci szereplőket.

Az OECD országokban a fogyasztói árak az októberben mért átlagos 5,2% után novemberben 5,8%-kal emelkedtek éves alapon, ami több mint 25 éve a legmagasabb növekedési ütem.

Az eurózána inflációja novemberben 4,9% volt az októberi 4,1% után, az élelmiszer- és energiaárak nélküli mutató 2,6% volt az októberi 2,0%-kal szemben. Az Európai Unió statisztikai hivatalának (Eurostat) előzetes becslése szerint a HICP-növekedés decemberben 5%-ra gyorsult, a maginfláció pedig 2,6%-on maradt.

Tájékoztatjuk, hogy a Befektetési jelentés kizárólag információs célokat szolgál, nem tekinthető üzleti ajánlatnak, valamint a múltbeli hozamok nem feltétlenül iránymutatóak, illetőleg nem jelentenek garanciát az Európai Kötvény eszközalap jövőbeli teljesítményére vonatkozóan, továbbá nem helyettesíti az Allianz Életprogramok keretében választható eszközalapok és portfóliók bemutatása című tájékoztató (az Allianz Életprogramok Általános Szerződési Feltételeinek 5. számú melléklete) megismerését. A Befektetési jelentés a Vagyonkezelő saját véleményét tükrözi, mely hitelesnek tartott információkon alapul, de azok valóságáért, esetleges hiányosságáért, pontatlanságáért a Vagyonkezelő nem vállal felelősséget. A Vagyonkezelő nem vállal felelősséget a Befektetési jelentések alapján hozott befektetési döntésekért, valamint ezek következményeiért. A Befektetési jelentés újabb információk megjelenése esetében változhat. Kérjük, olvassa el minden esetben az Európai Kötvény eszközalap Tájékoztatóját, illetve további információkért keresse fel internetes honlapunkat (www.allianz.hu), vagy hívja telefonos ügyfélszolgálatunkat (telefonszám: +36 (1/20/30/70) 421-1-421).

EURÓPAI RÉSZVÉNY ESZKÖZALAP

ALAPADATOK:

Indulás napja: 2005. június 1.
 Típusa: részvényalapba fektető eszközalap
 Rövidített neve: ERA
 Benchmark: 95% Euro Stoxx 50 Index, 5% ZMAX
 Devizanem: HUF

Alapkezelő: Allianz Alapkezelő Zrt.
 Letétkezelő: Unicredit Bank Hungary Zrt.

BEFECTETÉSI POLITIKA:

Az eszközalap az eurózána tőzsdén jegyzett, nagy likviditású, jó növekedési potenciállal rendelkező vállalatok részvényeibe fektet, szem előtt tartva az ágazatok közötti diverzifikációt is. Az eszközalapban tartható bankszámlapénz, bankbetét, rövid lejáratú magyar állampapír is. Az alapkezelő a befektetési stratégiát úgy is megvalósíthatja, hogy – az eszközalap eszközeit részben vagy teljesen felhasználva – olyan megbízható háttérű alapkezelők által kezelt kollektív befektetési formák értékpapírjait vásárolja meg, amelyek befektetési

stratégiája lényeges elemeiben megegyezik az eszközalap stratégiájával.

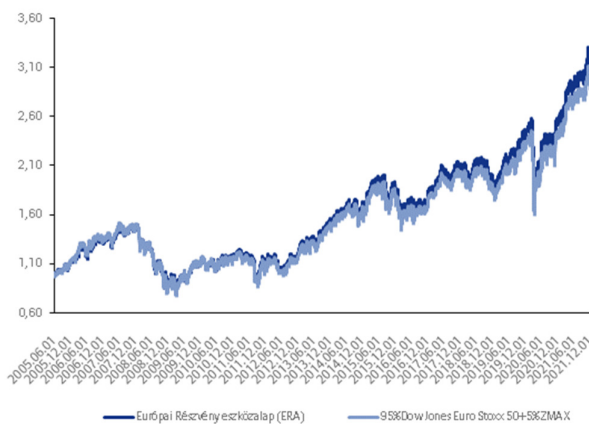
KOCKÁZATI ÉS HOZAMBESOROLÁS:

Kockázati szint: közepesen alacsony (+++ (3))
 Várható hozamszint: közepes (++++ (4))

Azoknak a befektetőknek ajánljuk, akik az árfolyamkockázatot vállalva szeretnének részesedni a nemzetközi részvénypiacokon elérhető tőkenövekményből és az alapok eszközalapja struktúra előnyeiből.

AZ ERA ESZKÖZALAP MÚLTBELI TELJESÍTMÉNYE:

Az ERA eszközalap árfolyamának és benchmarkjának alakulása



Naptári éves hozam adatok

Eszközalap	2016	2017	2018	2019	2020
ERA	2,07%	9,02%	-8,45%	31,93%	7,15%
Benchmark	1,87%	9,61%	-10,69%	30,66%	6,86%

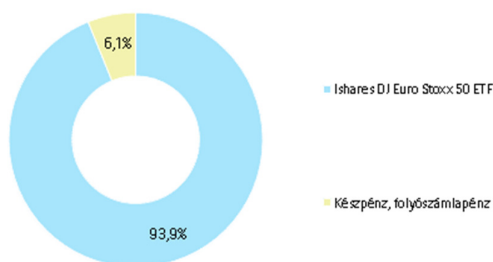
Naptári éves évesített szórás adatok

Eszközalap	2016	2017	2018	2019	2020
ERA	2,07%	9,02%	-8,45%	31,93%	29,84%

Visszatekintő hozam adatok

Eszközalap	1 hó	3 hó	1 év	2 év	Évesített hozam az indulástól
ERA	6,13%	8,70%	23,64%	15,08%	7,39%
Benchmark	6,12%	8,51%	23,38%	14,80%	7,00%

A bemutatott hozam adatok költségek levonása előtti, bruttó hozam adatok.

PORTFÓLIÓ ÖSSZETÉTELE:**AZ ELMÚLT HÓNAP ESEMÉNYEI:**

Az omikron vírusvariáns terjedése, az inflációs adatok (USA 6,8%; eurozóna 4,9% év/év) és az erre adott jegybanki válaszok aggasztották a piaci szereplőket. Az OECD országaiban a fogyasztói árak az októberben mért átlagos 5,2% után novemberben 5,8%-kal emelkedtek éves alapon, ami több mint 25 éve a legmagasabb növekedési ütem. Az eurózóna inflációja novemberben 4,9% volt az októberi 4,1% után, az élelmiszer- és energiaárak nélküli mutató 2,6% volt az októberi 2,0%-kal szemben. Az Európai Unió statisztikai hivatalának (Eurostat) előzetes becslése szerint a HICP-növekedés decemberben 5%-ra gyorsult, a maginfláció pedig 2,6%-on maradt. Az Euro Stoxx 50 index 5,98%-kal, a DAX 5,2%-kal, az FTSE londoni részvényindex pedig 4,61%-kal emelkedett az elmúlt hónap teljesítményéhez viszonyítva. Az S&P 500 index 4,36%-kal múlta felül az előző havi záróértéket.

Tájékoztatjuk, hogy a Befektetési jelentés kizárólag információs célokat szolgál, nem tekinthető üzleti ajánlatnak, valamint a múltbeli hozamok nem feltétlenül iránymutatóak, illetőleg nem jelentenek garanciát az Európai Részvény eszközalap jövőbeli teljesítményére vonatkozóan, továbbá nem helyettesíti az Allianz Életprogramok keretében választható eszközalapok és portfóliók bemutatása című tájékoztató (az Allianz Életprogramok Általános Szerződési Feltételeinek 5. számú melléklete) megismerését. A Befektetési jelentés a Vagyonkezelő saját véleményét tükrözi, mely hitelesnek tartott információkon alapul, de azok valódiságáért, esetleges hiányosságaiért, pontatlanságaiért a Vagyonkezelő nem vállal felelősséget. A Vagyonkezelő nem vállal felelősséget a Befektetési jelentések alapján hozott befektetési döntésekért, valamint ezek következményeiért. A Befektetési jelentés újabb információk megjelenése esetében változhat. Kérjük, olvassa el minden esetben az Európai Részvény eszközalap Tájékoztatóját, illetve további információkért keresse fel internetes honlapunkat (www.allianz.hu), vagy hívja telefonos ügyfélszolgálatunkat (telefonszám: +36 (1/20/30/70) 421-1-421).

NEMZETKÖZI INGATLAN ESZKÖZALAP

ALAPADATOK:

Indulás napja: 2005. június 1.
 Típusa: ingatlanalapba fektető eszközalap
 Rövidített neve: NIA
 Benchmark: 20% MSCI US Investable Market Real Estate 25/50 Index, 20% S&P Global ex-US Property Index, 10% BIX Index, 25% MAX, 25% ZMAX Index

Devizanem: HUF

Alapkezelő: Allianz Alapkezelő Zrt.
 Letétkezelő: Unicredit Bank Hungary Zrt.

BEFEKTETÉSI POLITIKA:

Az eszközalap globális szinten hajt végre ingatlanbefektetéseket, amelyek megtérülését és hozamát hosszú távú – üzleti jellegű – bérbeadás és fejlesztés biztosítja. Az eszközalap elsősorban az ingatlanszektorban tevékenykedő társaságok tagsági jogokat, illetve hitelviszonyt megtestesítő értékpapírjaiba fektet be. Az eszközalap likviditásának biztosítása érdekében az eszközalap tartalmazhat az Európai Unióban kibocsátott állampapírokat, pénzüpiaci- és kötvényalapokat is. Az eszközalapban tartható bankszámlapénz, bankbetét, rövid lejáratú magyar állampapír is. Az alapkezelő a befektetési stratégiát úgy is megvalósíthatja, hogy – az eszközalap eszközeit részben vagy teljesen felhasználva – olyan megbízható háttérű alapkezelők által kezelt kollektív befektetési formák

értékpapírjait vásárolja meg, amelyek befektetési stratégiája lényeges elemeiben megegyezik az eszközalap stratégiájával.

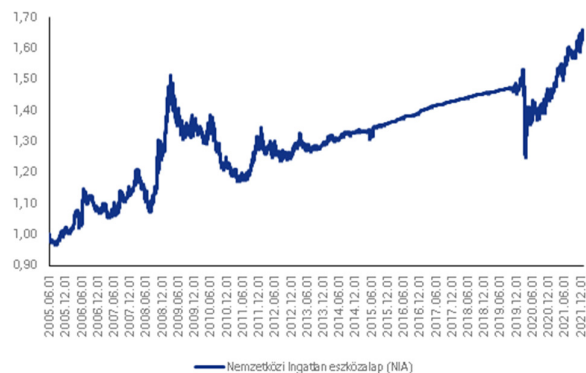
KOCKÁZATI ÉS HOZAMBESOROLÁS:

Kockázati szint: közepes (++++ (4))
 Várható hozamszint: közepesen magas (+++++ (5))

Azoknak a befektetőknek ajánljuk, akik az árfolyamkockázatot vállalva, hosszú távon szeretnének részesedni a nemzetközi ingatlanpiacokon elérhető hozamból.

AZ NIA ESZKÖZALAP MÚLTBELI TELJESÍTMÉNYE:

Az NIA eszközalap árfolyamának alakulása



Naptári éves hozam adatok

Eszközalap	2016	2017	2018	2019	2020
NIA	3,03%	2,04%	1,77%	1,20%	-0,15%

Naptári éves évesített szórás adatok

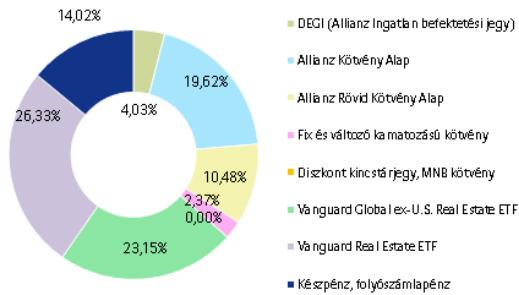
Eszközalap	2016	2017	2018	2019	2020
NIA	0,64%	0,37%	0,26%	2,01%	16,45%

Visszatekintő hozam adatok

Eszközalap	1 hó	3 hó	1 év	2 év	Évesített hozam az indulástól
NIA	3,27%	4,87%	12,68%	6,06%	3,09%

A bemutatott hozam adatok költségek levonása előtti, bruttó hozam adatok.

PORTFÓLIÓ ÖSSZETÉTELE:



AZ ELMÚLT HÓNAP ESEMÉNYEI:

A 2021-es év erősen indult az ingatlanpiacon, a lendület év végéig kitartott. Immár nyolc éve töretlen a reálárdrágulás és ezzel párhuzamosan a kereslet is dinamikusan bővült. Év közben a januártól bevezetett új otthonteremtési támogatási elemek, a koronavírus járvány, majd az év végéhez közeledve az erősödő inflációs félelmek is formálták a keresletet, kínálatot és az árakat. Az új lakások vásárlását és a lakásépítést célzó állami támogatások, az 5%-os lakásáfa ismételt bevezetése, az októbertől bevezetésre került Zöld Otthon Program által generált keresletnövekedés, az építőipari alapanyagok folyamatos drágulása, az általánossá váló szakemberhiány együttes hatása következtében a lakásárak ugrásszerűen emelkedtek a szegmensben az év folyamán. 2022-ben a forgalom tovább élénkülhet, az árak emelkedését döntően befolyásolja a magyar és a globális gazdaság teljesítménye, az infláció, a reáljövedelmek emelkedése.

VILÁGGAZDASÁGI RÉSZVÉNY ESZKÖZALAP

ALAPADATOK:

Indulás napja: 2007. május 2.
 Típusa: részvényalapba fektető eszközalap
 Rövidített neve: VRA
 Benchmark: 95% MSCI World Index, 5% ZMAX
 Devizanem: HUF

Alapkezelő: Allianz Alapkezelő Zrt.
 Letétkezelő: Unicredit Bank Hungary Zrt.

BEFEKTETÉSI POLITIKA:

Az eszközalapban elsősorban a világ legnagyobb (New York-i, londoni, hongkongi, sanghaji stb.) tőzsdéin jegyzett, nagy likviditású részvények szerepelnek. Az alapkezelő az eszközalapban szereplő részvényeket a földrajzi és az ágazatok közötti diverzifikációt szem előtt tartva választja ki. Az eszközalapban tartható bankszámlapénz, bankbetét, rövid lejáratú magyar állampapír is. Az alapkezelő a befektetési stratégiát úgy is megvalósíthatja, hogy – az eszközalap eszközeit részben vagy teljesen felhasználva – olyan megbízható háttérű alapkezelők által kezelt kollektív befektetési formák

értékpapírjait vásárolja meg, amelyek befektetési stratégiája lényeges elemeiben megegyezik az eszközalap stratégiájával.

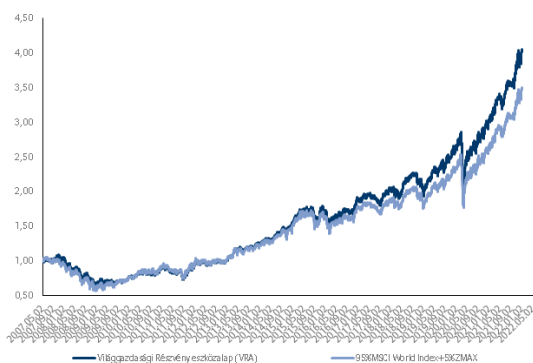
KOCKÁZATI ÉS HOZAMBESOROLÁS:

Kockázati szint: közepesen alacsony (+++ (3))
 Várható hozamszint: közepes (++++(4))

Azoknak a befektetőknek ajánljuk, akik az árfolyamkockázatot vállalva szeretnének részesedni a nemzetközi részvénytőzsiadatokon elérhető tőkenövekményből és az alapok eszközalapja struktúra előnyeiből.

AZ VRA ESZKÖZALAP MÚLTBELI TELJESÍTMÉNYE:

Az VRA eszközalap árfolyamának és benchmarkjának alakulása



Naptári éves hozam adatok

Eszközalap	2016	2017	2018	2019	2020
VRA	9,11%	7,19%	-1,54%	31,73%	17,03%
Benchmark	7,60%	5,58%	-3,24%	30,47%	14,54%

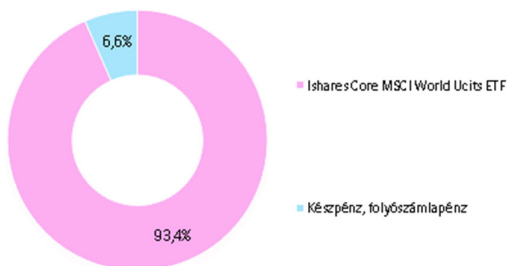
Naptári éves évesített szórás adatok

Eszközalap	2016	2017	2018	2019	2020
VRA	15,38%	8,79%	14,03%	12,68%	24,17%

Visszatekintő hozam adatok

Eszközalap	1 hó	3 hó	1 év	2 év	Évesített hozam az indulástól
VRA	3,84%	12,25%	31,96%	24,23%	9,96%
Benchmark	4,88%	12,05%	29,88%	21,94%	8,84%

A bemutatott hozam adatok költségek levonása előtti, bruttó hozam adatok.

PORTFÓLIÓ ÖSSZETÉTELE:**AZ ELMÚLT HÓNAP ESEMÉNYEI:**

A Világbank rontotta ideai növekedési előrejelzését, miszerint 4,1%-kal nőhet a világgazdaság, majd ez 2023-ban 3,2%-ra lassulhat. A szervezet véleménye szerint egyre több ország fogja majd vissza a korábbi költségvetési és monetáris politikai élénkítését. Kiemelik, hogy a fejlett országok közül szinte mindenhol lassulás várható a növekedésben, rövidtávon az omikron variáns terjedése jelent kockázatot, ez pedig akár az éves növekedésre is negatívan hathat.

A FED duplájára növelte a tapering sebességét (-30 Mrd dollár/hó), ennek megfelelően márciusra kifuthat az eszközvásárlás, majd indulhatnak a kamatemelések. Az EKB továbbra is óvatos. A pandémiás eszközvásárlást (PEPP) itt is kivezetik márciusra, a sima eszközvásárlás (APP) keretösszegét átmenetileg megemelik (Q2-ben 40, Q3-ban 30 Mrd euróra). Ezt követően állhat vissza a jelenlegi 20 Mrd eurós szintre. Ennek kivezetése a kamatemelések megkezdése előtt lesz esedékes.

OROSZORSZÁG ÉS KELET-EURÓPA RÉSZVÉNY ESZKÖZALAP

ALAPADATOK:

Indulás napja: 2007. május 2.
Típusa: részvényalapba fektető eszközalap
Rövidített neve: ORA
Benchmark: 80% CETOP Index, 15% DJ Russia GDR Index, 5% ZMAX
Devizanem: HUF

Alapkezelő: Allianz Alapkezelő Zrt.
Letétkezelő: Unicredit Bank Hungary Zrt.

BEFEKTETÉSI POLITIKA:

Az eszközalap a stratégiai jelentőségű oroszországi vállalatok részvényeibe, illetve a közép- és kelet-európai országok mérvadó vállalatainak részvényeibe fektet, a likviditási és diverzifikációs követelményeket szem előtt tartva. Az elvárt hozamszint biztosítása érdekében az eszközalapba az ún. szovjet utódállamok közül néhány – földrajzilag Ázsiához tartozó – további ország jelentős vállalatának részvénye is kerülhet. A diverzifikáció növelése – és így a kockázat csökkentése – érdekében az eszközalapban szerepelhet nem a térséghez tartozó országban bejegyzett társaság részvénye is, amennyiben tevékenységének egy része, vagy egésze a térséghez kötődik. Az eszközalapban tartható

bankszámlapénz, bankbetét, rövid lejáratú magyar állampapír is. Az alapkezelő a befektetési stratégiát úgy is megvalósíthatja, hogy – az eszközalap eszközeit részben vagy teljesen felhasználva – olyan megbízható háttérű alapkezelők által kezelt kollektív befektetési formák értékpapírjait vásárolja meg, amelyek befektetési stratégiája lényeges elemeiben megegyezik az eszközalap stratégiájával.

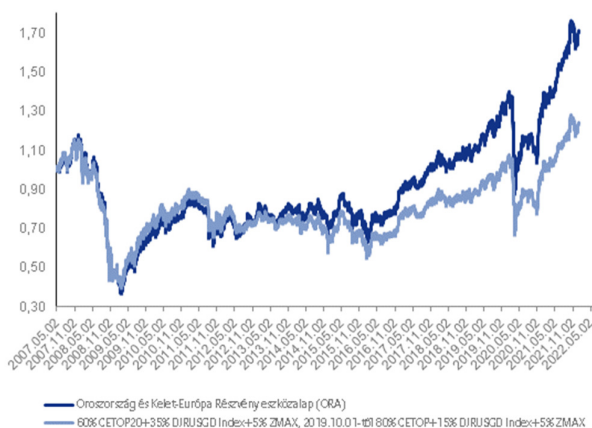
KOCKÁZATI ÉS HOZAMBESOROLÁS:

Kockázati szint: közepesen magas (++++ (5))
Várható hozamszint: magas (+++++(6))

Azoknak a befektetőknek ajánljuk, akik az árfolyamkockázatot vállalva szeretnének részesedni az orosz és kelet-európai részvényt piacokon elérhető tőkenövekményből és az alapok eszközalapja struktúra előnyeiből.

AZ ORA ESZKÖZALAP MŰLTBELI TELJESÍTMÉNYE:

Az ORA eszközalap árfolyamának és benchmarkjának alakulása



Naptári éves hozam adatok

Eszközalap	2016	2017	2018	2019	2020
ORA	23,17%	13,77%	3,45%	27,62%	-1,57%
Benchmark	19,75%	9,97%	0,36%	23,80%	-4,57%

Naptári éves évesített szórás adatok

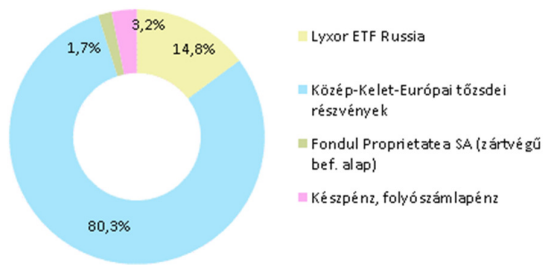
Eszközalap	2016	2017	2018	2019	2020
ORA	17,71%	10,74%	13,11%	11,22%	27,25%

Visszatekintő hozam adatok

Eszközalap	1 hó	3 hó	1 év	2 év	Évesített hozam az indulástól
ORA	4,10%	2,20%	29,39%	12,84%	3,73%
Benchmark	4,12%	1,80%	25,20%	9,29%	1,48%

A bemutatott hozam adatok költségek levonása előtti, bruttó hozam adatok.

PORTFÓLIÓ ÖSSZETÉTELE:



AZ ELMÚLT HÓNAP ESEMÉNYEK:

Vlagyimir Putyin elnök hagyományos év végi sajtótájékoztatóján közölte, hogy Oroszországban várhatóan 4,5%-os lesz a GDP-növekedés. Az ország nemzetközi tartalékai az elnök szerint elérték a 625,5 milliárd dollárt. Az infláció december végére elérheti a 8%-ot, a reáljövedelem növekedése átlagosan 3,3%-os. A munkanélküliség a jelenlegi 4,3%-ról az év végére 4,4%-ra növekedhet.

A meghatározó indexek közül a BUX index 1,45%-kal csökkent, a CETOP index pedig 3,88%-kal esett az előző hó végi záró adatokhoz képest.

KÍNA ÉS TÁVOL-KELET RÉSZVÉNY ESZKÖZALAP

ALAPADATOK:

Indulás napja: 2007. május 2.
Típusa: részvényalapba fektető eszközalap
Rövidített neve: KRA
Benchmark: 95% S&P China BMI Index,
5% ZMAX
Devizanem: HUF

Alapkezelő: Allianz Alapkezelő Zrt.
Letétkezelő: Unicredit Bank Hungary Zrt.

BEFEKTETÉSI POLITIKA:

Az eszközalapban legnagyobb súllyal a legjobb növekedési lehetőségekkel rendelkező kínai vállalatok szerepelnek. Az alapkezelő ezen kívül elsősorban a távol-keleti térség más ún. feltörekvő országainak (India, Indonézia, Thaiföld, Szingapúr stb.) gazdaságát reprezentáló társaságok részvényeibe fektet, a likviditási követelményeket is szem előtt tartva. A diverzifikáció növelése – és így a kockázat csökkentése – érdekében az eszközalapban szerepelhet hongkongi, továbbá a térséghez nem tartozó országban bejegyzett vállalat részvénye is, amennyiben tevékenységének egy része, vagy egésze a térséghez kötődik. Az eszközalapban tartható bankszámlapénz, bankbetét, rövid lejáratú magyar állampapír is. Az alapkezelő az eszközalap tőkeértékének megőrzése érdekében átmenetileg az

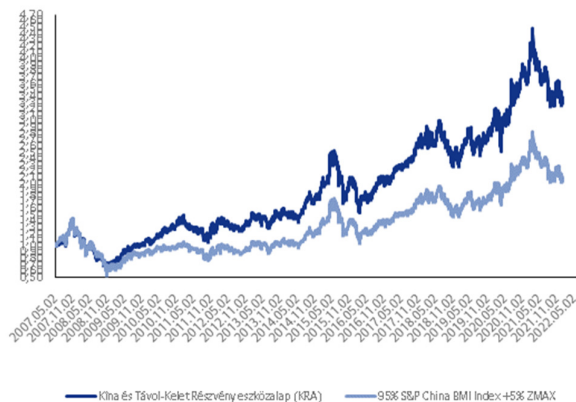
eszközalap eszközeinek jelentős részét is biztonságos értékpapírokba (állampapír, bankbetét) forgathatja át. Az alapkezelő a befektetési stratégiát úgy is megvalósíthatja, hogy – az eszközalap eszközeit részben vagy teljesen felhasználva – olyan megbízható háttérű alapkezelők által kezelt kollektív befektetési formák értékpapírjait vásárolja meg, amelyek befektetési stratégiája lényeges elemeiben megegyezik az eszközalap stratégiájával.

KOCKÁZATI ÉS HOZAMBESOROLÁS:

Kockázati szint: közepesen magas (++++ (5))
Várható hozamszint: magas (+++++ (6))
Azoknak a befektetőknek ajánljuk, akik az árfolyamkockázatot vállalva szeretnének részesedni a kínai és távol-keleti részvényt piacokon elérhető tőkenövekményből és az alapok eszközalapja struktúra előnyeiből.

AZ KRA ESZKÖZALAP MÚLTBELI TELJESÍTMÉNYE:

Az KRA eszközalap árfolyamának és benchmarkjának alakulása



Naptári éves hozamadatok

Eszközalap	2016	2017	2018	2019	2020
KRA	1,89%	31,06%	-11,66%	27,02%	27,31%
Benchmark	0,50%	27,15%	-13,66%	24,76%	27,59%

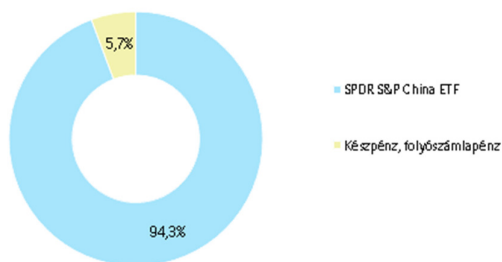
Naptári éves évesített szórásadatok

Eszközalap	2016	2017	2018	2019	2020
KRA	21,11%	15,68%	23,02%	18,58%	29,94%

Visszatekintő hozamadatok

Eszközalap	1 hó	3 hó	1 év	2 év	Évesített hozam az indulástól
KRA	-1,94%	-1,16%	-11,22%	6,30%	8,59%
Benchmark	-1,76%	-0,97%	-12,34%	5,75%	5,17%

A bemutatott hozamadatok költségek levonása előtti, bruttó hozamadatok.

PORTFÓLIÓ ÖSSZETÉTELE:**AZ ELMÚLT HÓNAP ESEMÉNYEI:**

A Világbank rontotta idei növekedési előrejelzését, miszerint 4,1%-kal nőhet a világgazdaság, majd ez 2023-ban 3,2%-ra lassulhat. A Világbank szerint a kínai gazdaság a tavalyi 8%-os növekedési ütemről 5,1%-ra lassulhat.

Londoni pénzügyi elemzők szerint Kína a korábban vártnál lassabban, az amerikai gazdaság viszont gyorsabban lábálhat ki a koronavírus-világjárvány okozta helyzetből.

A kínai külkereskedelmi mérleg 71,72 milliárd dolláros többlettel zárt novemberben. Elemzők 82,75 milliárd dolláros szufficitet jósoltak az októberi, 84,54 milliárd dolláros többlet után. Az év első tíz hónapját tekintve a kínai export 31,1%-kal, az import pedig 31,4%-kal nőtt a múlt év azonos időszakához képest. Kína Európai Unióba irányuló exportja dollárban denominált értékek alapján 33,4%-kal, az onnan származó importja 22,7%-kal nőtt az év első tizenegy hónapjában a múlt év azonos időszakához képest.

Tájékoztatjuk, hogy a Befektetési jelentés kizárólag információs célokat szolgál, nem tekinthető üzleti ajánlatnak, valamint a múltbeli hozamok nem feltétlenül iránymutatóak, illetőleg nem jelentenek garanciát a Kína és Távol-Kelet Részvény eszközalap jövőbeli teljesítményére vonatkozóan, továbbá nem helyettesíti az Allianz Életprogramok keretében választható eszközalapok és portfóliók bemutatása című tájékoztató (az Allianz Életprogramok Általános Szerződési Feltételeinek 5. számú melléklete) megismerését. A Befektetési jelentés a Vagyonkezelő saját véleményét tükrözi, mely hitelesnek tartott információkon alapul, de azok valóságáért, esetleges hiányosságáért, pontatlanságáért a Vagyonkezelő nem vállal felelősséget. A Vagyonkezelő nem vállal felelősséget a Befektetési jelentések alapján hozott befektetési döntésekért, valamint ezek következményeiért. A Befektetési jelentés újabb információk megjelenése esetében változhat. Kérjük, olvassa el minden esetben a Kína és Távol-Kelet Részvény eszközalap Tájékoztatóját, illetve további információkért keresse fel internetes honlapunkat (www.allianz.hu), vagy hívja telefonos ügyfélszolgálatunkat (telefonszám: +36 (1)20/30/70) 421-1-421).

IPARI NYERSANYAGOK RÉSZVÉNY ESZKÖZALAP

ALAPADATOK:

Indulás napja: 2008. május 5.
Típusa: befektetési alapba fektető
eszközalap
Rövidített neve: IPA
Benchmark: 31,67% S&P Oil&Gas E&P Index,

31,67% S&P Metals and Mining Select
Industry Index,
31,67% NYSE Arca Gold Miners Index,
5% ZMAX

Devizanem: HUF

Alapkezelő: Allianz Alapkezelő Zrt.

BEFEKTETÉSI POLITIKA:

Az eszközalap célja, hogy olyan vállalatok részvényeibe történő befektetéssel érjen el hozamot, amelyek az energiahordozók és ipari, valamint nemesfémek bányászatával, előállításával, továbbá az ehhez szükséges technológiák kialakításával foglalkoznak. Az eszközalap középtávon legalább a három szektor mozgásait reprezentáló S&P Oil&Gas E&P Index, S&P Metals and Mining Select Industry Index és NYSE Arca Gold Miners Index 31,67%-31,67%-31,67%, valamint a ZMAX 5% súllyal történő figyelembe vételével képzett benchmark hozamát kívánja befektetői számára közvetíteni. Az eszközalap a befektetési stratégiáját úgy is megvalósíthatja, hogy – az eszközalap eszközeit részben, vagy egészben felhasználva – olyan megbízható hátterű alapkezelők által kezelt kollektív

befektetési formák értékpapírjait vásárolja meg, amelyek befektetési stratégiája lényeges elemeiben megegyezik az eszközalap stratégiájával. Az eszközalapban tartható bankszámlapénz, bankbetét, rövid lejáratú állampapír is.

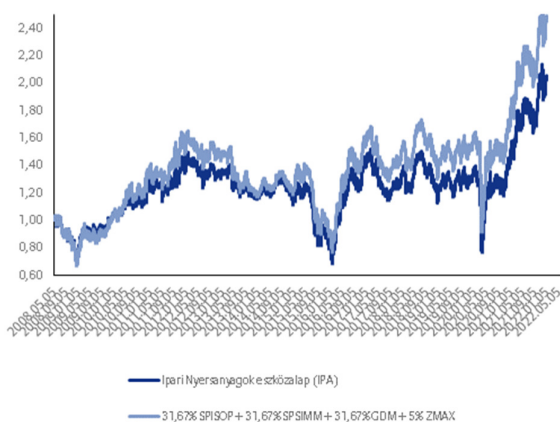
KOCKÁZATI ÉS HOZAMBESOROLÁS:

Kockázati szint: közepesen magas (++++ (5))
Várható hozamszint: magas (+++++(6))

Azoknak a befektetőknek ajánljuk, akik az árfolyamkockázatot vállalva szeretnének részesülni a közép- és hosszú-távon a klasszikus, fejlett piacokra irányuló diverzifikált részvényalapok hozamánál várhatóan magasabb hozam eléréséből és az alapok eszközalapja struktúra előnyeiből.

AZ IPA ESZKÖZALAP MÚLTBELI TELJESÍTMÉNYE:

Az IPA eszközalap árfolyamának és benchmarkjának alakulása



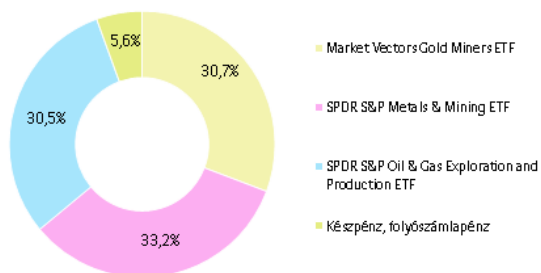
Naptári éves hozamadatok					
Eszközalap	2016	2017	2018	2019	2020
IPA	72,42%	-4,37%	-14,03%	20,41%	4,22%
Benchmark	71,87%	-2,58%	-12,18%	23,15%	5,79%

Naptári éves évesített szórásadatok					
Eszközalap	2016	2017	2018	2019	2020
IPA	31,39%	18,53%	20,69%	18,75%	45,75%

Visszatekintő hozamadatok					
Eszközalap	1 hó	3 hó	1 év	2 év	Évesített hozam az indulástól
IPA	4,08%	10,62%	40,68%	21,05%	5,30%
Benchmark	4,31%	11,40%	41,81%	22,45%	6,65%

A bemutatott hozamadatok költségek levonása előtti, bruttó hozamadatok.

PORTFÓLIÓ ÖSSZETÉTELE:



AZ ELMÚLT HÓNAP ESEMÉNYEI:

A Dow Jones UBS árupiaci index a hónap folyamán emelkedett, 4,10%-kal múlta felül az előző hó végi záró adatokat.

A Goldman Sachs energetikai részlegének vezetője szerint jövőre az olaj ára megütheti a hordónkénti 100 dolláros árat. Nemrégiben 80 dollár fölé emelkedett az olajár a kereslet-kínálati viszonyok változásával. Az omikron-variáns megjelenése épp ellenkezőleg hatott, a járványügyi szigorítások miatti félelmek következtében 70 dollár közelébe csökkent az olajár.

Az OPEC+ pedig úgy döntött, hogy februárban napi 400 ezer hordóval növelik az olajtermelést. A szövetség úgy véli, hogy tovább nő a kőolaj iránti kereslet a világon a koronavírus új változata, az omikron terjedése ellenére.

KÖRNYEZETTUDATOS RÉSZVÉNY ESZKÖZALAP

ALAPADATOK:

Indulás napja:	2008. május 5.	Global Clean Energy NR USD Index, 5% ZMAX
Típusa:	részvényalapba fektető eszközalap	Devizanem: HUF
Rövidített neve:	KTA	Alapkezelő: Allianz Alapkezelő Zrt.
Benchmark:	30% S&P 500 Fossil Fuel Free Index, 45% MSCI ACWI Low Carbon Target NR USD Index, 10% Wilderhill Clean Energy TR USD Index, 10% S&P	Létékezelő: Unicredit Bank Hungary Zrt.

BEFEKTETÉSI POLITIKA:

Az eszközalap célja, hogy olyan vállalatok részvényeibe történő befektetések révén érjen el hozamot, amelyek várhatóan a legnagyobb mértékben profitálnak a környezetvédelemmel kapcsolatos globális kihívásoknak történő megfelelésből. Az eszközalap elsősorban „zöld energiával” (alternatív energiaforrásokkal, energiafelhasználási hatékonysággal) foglalkozó, illetve alacsony széndioxid kibocsátású társaságok részvényeibe fektet. Az eszközalap kiemelt figyelmet fordít arra, hogy kiemelkedő, biztos tőkeháttérű és jelentős növekedési potenciállal rendelkező vállalatok részvényeibe allokálja az eszközöket. Az eszközalap a befektetési stratégiáját úgy is megvalósíthatja, hogy – az eszközalap eszközeit részben, vagy egészben felhasználva – olyan megbízható háttérű alapkezelők által kezelt kollektív

befektetési formák értékpapírjait vásárolja meg, amelyek befektetési stratégiája lényeges elemeiben megegyezik az eszközalap stratégiájával. Az eszközalapban tartható bankszámlapénz, bankbetét, rövid lejáratú magyar állampapír is.

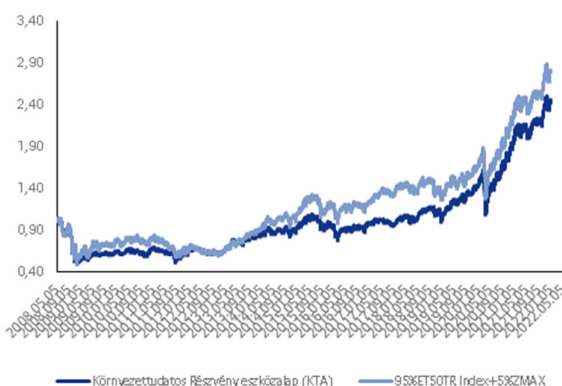
KOCKÁZATI ÉS HOZAMBESOROLÁS:

Kockázati szint: közepes (++++ (4))
Várható hozamszint: közepesen magas (+++++(5))

Azoknak a befektetőknek ajánljuk, akik az árfolyamkockázatot vállalva szeretnének részesülni a közép- és hosszútávon a klasszikus, fejlett piacokra irányuló diverzifikált részvényalapok hozamánál magasabb hozam eléréséből és az alapok eszközalapja struktúra előnyeiből.

AZ KTA ESZKÖZALAP MÚLTBELI TELJESÍTMÉNYE:

Az KTA eszközalap árfolyamának és benchmarkjának alakulása



Naptári éves hozam adatok

Eszközalap	2016	2017	2018	2019	2020
KTA	2,54%	7,47%	-1,01%	38,50%	40,90%
Benchmark	1,67%	15,49%	-8,99%	29,98%	40,25%

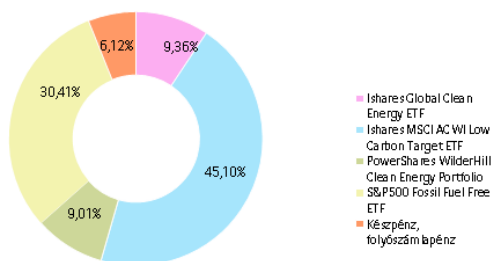
Naptári éves évesített szórás adatok

Eszközalap	2016	2017	2018	2019	2020
KTA	15,53%	10,35%	18,54%	12,32%	33,64%

Visszatekintő hozam adatok

Eszközalap	1 hó	3 hó	1 év	2 év	Évesített hozam az indulástól
KTA	1,17%	10,42%	20,62%	30,32%	6,71%
Benchmark	1,37%	10,31%	19,83%	29,59%	7,85%

A bemutatott hozam adatok költségek levonása előtti, bruttó hozam adatok.

PORTFÓLIÓ ÖSSZETÉTELE:**AZ ELMÚLT HÓNAP ESEMÉNYEI:**

Az EKB igazgatóságának német tagja szerint az energiaár-robbanás könnyen lehet, hogy tartós lesz, mert a klímavédelmi célú nagy zöld átállás tartósan magas energiaárakhoz és így tartósan felfelé mutató inflációs kockázatokhoz is vezethet. Ennek megfelelően a jegybanki politikának is lehet, hogy másként kell reagálnia. Két forgatókönyvet is felvázoltak, miszerint az EKB-nak fel kell adnia az eddig folytatott stratégiáját. Egyelőre még mindig próbál átnézni az inflációs megugráson azon feltételezés végett, miszerint az energiaárak ugrása lecseng.

Tájékoztatjuk, hogy a Befektetési jelentés kizárólag információs célokat szolgál, nem tekinthető üzleti ajánlatnak, valamint a múltbeli hozamok nem feltétlenül iránymutatók, illetőleg nem jelentenek garanciát a Környezettudatos Részvény eszközalap jövőbeli teljesítményére vonatkozóan, továbbá nem helyettesíti az Allianz Életprogramok keretében választható eszközalapok és portfóliók bemutatása című tájékoztató (az Allianz Életprogramok Általános Szerződési Feltételeinek 5. számú melléklete) megismerését. A Befektetési jelentés a Vagyonkezelő saját véleményét tükrözi, mely hitelesnek tartott információkon alapul, de azok valóságáért, esetleges hiányosságaiért, pontatlanságaiért a Vagyonkezelő nem vállal felelősséget. A Vagyonkezelő nem vállal felelősséget a Befektetési jelentések alapján hozott befektetési döntésekért, valamint ezek következményeiért. A Befektetési jelentés újabb információk megjelenése esetében változhat. Kérjük, olvassa el minden esetben a Környezettudatos Részvény eszközalap Tájékoztatóját, illetve további információkért keresse fel internetes honlapunkat (www.allianz.hu), vagy hívja telefonos ügyfélszolgálatunkat (telefonszám: +36 (1)20/30/70) 421-1-421).

DEMOGRÁFIA RÉSZVÉNY ESZKÖZALAP

ALAPADATOK:

Indulás napja: 2008. május 5.
Típusa: részvényalapba fektető eszközalap
Rövidített neve: DMA

Benchmark: 55% MSCI AC World Index Hedged to EUR Index, 20% S&P 500 Index, 20% Euro Stoxx 50 Index, 5% ZMAX
Devizanem: HUF

Alapkezelő: Allianz Alapkezelő Zrt.
Letétkezelő: Unicredit Bank Hungary Zrt.

BEFEKTÉSI POLITIKA:

Az eszközalap célja, hogy olyan vállalatok részvényeibe történő befektetések révén érjen el hozamot, amelyek várhatóan a legnagyobb mértékben profitálnak a fejlett országok megnövekedett életkori kilátásaiból, illetve a fejlődő országok népességének növekedéséből és társadalmi változásából eredő globális gazdasági folyamatokból. Az eszközalap a felvázolt stratégiába illeszkedő, elsősorban egészségügyi, pénzügyi szolgáltató, nyersanyag-kitermelő és feldolgozó vállalatok részvényeibe fektet. Az eszközalap kiemelt figyelmet fordít arra, hogy kiemelkedő, biztos tőkeháttérű és jelentős növekedési potenciállal rendelkező vállalatok részvényeibe allokálja az eszközöket. Az eszközalap a befektetési stratégiáját úgy is megvalósíthatja, hogy – az eszközalap eszközeit részben, vagy

egészben felhasználva – olyan megbízható háttérű alapkezelők által kezelt kollektív befektetési formák értékpapírjait vásárolja meg, amelyek befektetési stratégiája lényeges elemeiben megegyezik az eszközalap stratégiájával. Az eszközalapban tartható bankszámlapénz, bankbetét, rövid lejáratú magyar állampapír is.

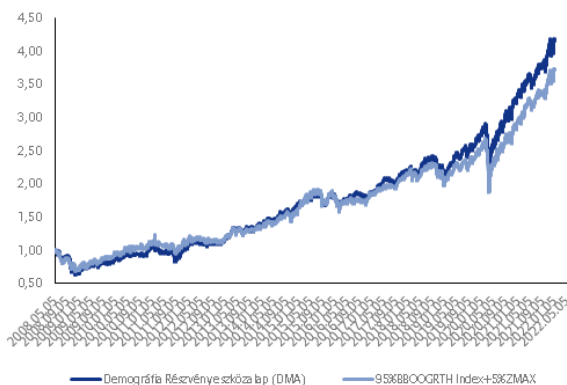
KOCKÁZATI ÉS HOZAMBESOROLÁS:

Kockázati szint: közepes (++++ (4))
Várható hozamszint: közepesen magas (+++++ (5))

Azoknak a befektetőknek ajánljuk, akik az árfolyamkockázatot vállalva szeretnének részesülni a közép- és hosszútávon a klasszikus, fejlett piacokra irányuló diverzifikált részvényalapok hozamánál várhatóan magasabb hozam eléréséből és az alapok eszközalapja struktúra előnyeiből.

AZ DMA ESZKÖZALAP MÚLTBELI TELJESÍTMÉNYE:

Az DMA eszközalap árfolyamának és benchmarkjának alakulása



Naptári éves hozam adatok

Eszközalap	2016	2017	2018	2019	2020
DMA	1,21%	16,19%	-2,54%	29,62%	23,47%
Benchmark	-0,12%	15,98%	-6,34%	27,19%	18,12%

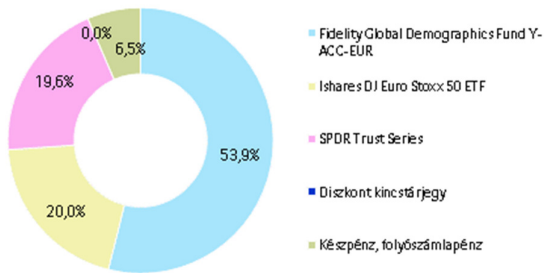
Naptári éves évesített szórás adatok

Eszközalap	2016	2017	2018	2019	2020
DMA	11,66%	6,69%	13,25%	10,75%	24,61%

Visszatekintő hozam adatok

Eszközalap	1 hó	3 hó	1 év	2 év	Évesített hozam az indulástól
DMA	4,38%	9,61%	23,21%	23,30%	11,00%
Benchmark	4,66%	10,23%	24,86%	21,41%	10,16%

A bemutatott hozam adatok költségek levonása előtti, bruttó hozam adatok.

PORTFÓLIÓ ÖSSZETÉTELE:**AZ ELMÚLT HÓNAP ESEMÉNYEI:**

A Világbank rontotta ideai növekedési előrejelzését, miszerint 4,1%-kal nőhet a világgazdaság, majd ez 2023-ban 3,2%-ra lassulhat. A Világbank szerint a kínai gazdaság a tavalyi 8%-os növekedési ütemről 5,1%-ra lassulhat.

Londoni pénzügyi elemzők szerint Kína a korábban vártnál lassabban, az amerikai gazdaság viszont gyorsabban lábálhat ki a koronavírus-világjárvány okozta helyzetből.

A kínai külkereskedelmi mérleg 71,72 milliárd dolláros többlettel zárt novemberben. Elemzők 82,75 milliárd dolláros szufficitet jósoltak az októberi, 84,54 milliárd dolláros többlet után. Az év első tíz hónapját tekintve a kínai export 31,1%-kal, az import pedig 31,4%-kal nőtt a múlt év azonos időszakához képest. Kína Európai Unióba irányuló exportja dollárban denominált értékek alapján 33,4%-kal, az onnan származó importja 22,7%-kal nőtt az év első tizenegy hónapjában a múlt év azonos időszakához képest.

BRIC RÉSZVÉNY ESZKÖZALAP

ALAPADATOK:

Indulás napja: 2011. május 1.
 Típusa: befektetési alapba fektető
 eszközalap
 Rövidített neve: BRA
 Benchmark: 95% FTSE BRIC50 Index, 5% ZMAX

Devizanem: HUF

Alapkezelő: Allianz Alapkezelő Zrt.
 Letétkezelő: Unicredit Bank Hungary Zrt.

BEFEKTETÉSI POLITIKA:

Az eszközalapban a legnagyobb súllyal a cél országok (Brazília, Oroszország, India, Kína) legjobb növekedési lehetőségekkel rendelkező vállalatai szerepelnek, azonban az eszközök legfeljebb egyharmada a fejlett országok részvényeibe vagy hasonló típusú értékpapírjaiba is befektetésre kerülhet. Az eszközalapban tartható bankszámlapénz, bankbetét, rövid lejáratú magyar állampapír is.

KOCKÁZATI ÉS HOZAMBESOROLÁS:

Kockázati szint: közepesen magas (++++ (5))
 Várható hozamszint: magas (+++++(6))

Azoknak a befektetőknek ajánljuk, akik az árfolyamkockázatot vállalva szeretnének részesedni a brazil, orosz és távol-keleti részvénypiacokon elérhető tőkenövekményből és az alapok eszközalapja struktúra előnyeiből.

AZ BRA ESZKÖZALAP MÚLTBELI TELJESÍTMÉNYE:

Az BRA eszközalap árfolyamának és benchmarkjának alakulása



Naptári éves hozam adatok

Eszközalap	2016	2017	2018	2019	2020
BRA	14,43%	17,36%	-1,42%	27,53%	19,79%
Benchmark	10,54%	22,35%	-6,37%	26,68%	17,45%

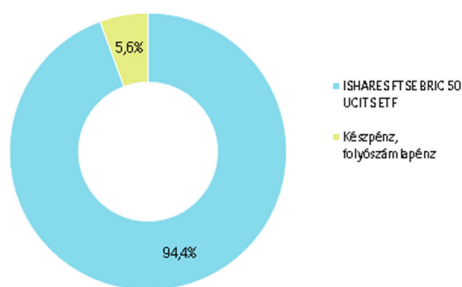
Naptári éves évesített szórás adatok

Eszközalap	2016	2017	2018	2019	2020
BRA	20,56%	14,14%	19,20%	18,09%	29,22%

Visszatekintő hozam adatok

Eszközalap	1 hó	3 hó	1 év	2 év	Évesített hozam az indulástól
BRA	-1,94%	-1,26%	-16,02%	0,30%	6,01%
Benchmark	-2,31%	-1,85%	-16,71%	-1,09%	4,79%

A bemutatott hozam adatok költségek levonása előtti, bruttó hozam adatok.

PORTFÓLIÓ ÖSSZETÉTELE:**AZ ELMÚLT HÓNAP ESEMÉNYEI:**

A Világbank rontotta idei növekedési előrejelzését, miszerint 4,1%-kal nőhet a világgazdaság, majd ez 2023-ban 3,2%-ra lassulhat. A Világbank szerint a kínai gazdaság a tavalyi 8%-os növekedési ütemről 5,1%-ra lassulhat.

Londoni pénzügyi elemzők szerint Kína a korábban vártnál lassabban, az amerikai gazdaság viszont gyorsabban lábálhat ki a koronavírus-világjárvány okozta helyzetből.

Vlagyimir Putyin elnök hagyományos év végi sajtótájékoztatóján közölte, hogy Oroszországban várhatóan 4,5%-os lesz a GDP-növekedés. Az ország nemzetközi tartalékai az elnök szerint elérték a 625,5 milliárd dollárt. Az infláció december végére elérheti a 8%-ot, a reáljövedelem növekedése átlagosan 3,3%-os. A munkanélküliség a jelenlegi 4,3%-ról az év végére 4,4%-ra növekedhet.

PÉNZPIACI FORINT ESZKÖZALAP

ALAPADATOK:

Indulás napja: 2012. augusztus 24.
Típusa: pénzügyi
Rövidített neve: PPA
Benchmark: 100% ZMAX index
Devizanem: HUF

Alapkezelő: Allianz Alapkezelő Zrt.
Letétkezelő: Unicredit Bank Hungary Zrt.

BEFEKTETÉSI POLITIKA:

Az eszközalap elsődlegesen max 6 hónap tartalmú forint bankbetétekbe fektet. Egy bank részesedése nem haladhatja meg a 30%-ot. A portfólió ezen kívül tartalmazhat hat hónapnál rövidebb lejáratú magyar állampapírt, magyar állam által garantált hitelviszonyt megtestesítő értékpapírokat, repo ügyleteket, magyar vállalati és hitelintézeti

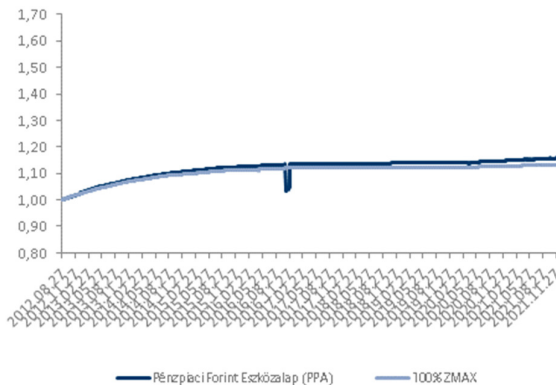
kötvényeket, magyar jelzálogleveleket, valamint bankszámlapénzt is.

KOCKÁZATI ÉS HOZAMBESOROLÁS:

Kockázati szint: nagyon alacsony (+ (1))
Várható hozamszint: nagyon alacsony (+ (1))
Azoknak a befektetőknek ajánljuk, akik nagyon alacsony kockázat mellett stabil hozamot biztosítva szeretnék megtakarításukat befektetni.

A PPA ESZKÖZALAP MÚLTBELI TELJESÍTMÉNYE:

A PPA eszközalap árfolyamának és benchmarkjának alakulása



Naptári éves hozam adatok

Eszközalap	2016	2017	2018	2019	2020
PPA	0,95%	0,19%	0,08%	0,37%	0,51%
Benchmark	0,81%	0,11%	0,05%	0,047%	0,44%

Naptári éves évesített szórás adatok

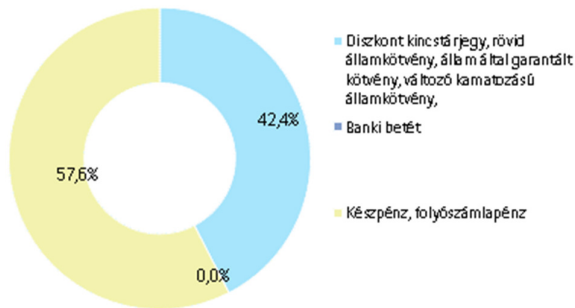
Eszközalap	2016	2017	2018	2019	2020
PPA	11,48%	0,04%	0,08%	0,10%	0,27%

Visszatekintő hozam adatok

Eszközalap	1 hó	3 hó	1 év	2 év	Évesített hozam az indulástól
PPA	0,19%	0,38%	1,06%	0,78%	1,61%
Benchmark	0,21%	0,08%	0,39%	0,42%	1,34%

A bemutatott hozam adatok költségek levonása előtti, bruttó hozam adatok.

PORTFÓLIÓ ÖSSZETÉTELE:



AZ ELMÚLT HÓNAP ESEMÉNYEI:

Az MNB Monetáris Tanácsa 30 bázisponttal 2,4%-ra emelte az alapkamatot. Az egyhetes betét szintjét pedig 4,0%-ra emelte év végéig. A döntés utáni tájékoztatón Virág Barnabás elmondta, hogy döntöttek az állampapírvásárlások azonnali leállításáról és a Növekedési Kötvényprogram lezárásáról is.

A magyar fizetőeszköz a hónap során romlott az EUR-val szemben, 369,0 EUR/HUF-on szinten zárt. Az ország kockázati megítélése jelentősen javult, 17,79%-kal múlta alul az előző havi záró értéket.

A teljes hozamgörbén változatos kép volt tapasztalható. Az ÁKK rövid referencia hozamainál a 3 hónapos hozam 2,78%-ról 2,16%-ra, a 6 hónapos referencia hozam 2,91%-ról 2,61%-ra ereszkedett, míg az 1 éves hozam pedig 2,96%-ról 3,57%-ra emelkedett.

ALLIANZ MENEDZSELT ESZKÖZALAP

ALAPADATOK:

Indulás napja: 2013.október 1.
Típusa: Abszolút hozamú
Rövidített neve: AMA
Benchmark: 100% ZMAX
Devizanem: HUF

Alapkezelő: Allianz Alapkezelő Zrt.
Letétkezelő: Unicredit Bank Hungary Zrt.

BEFEKTETÉSI POLITIKA:

Az eszközalap célja az állampapírokba történő befektetések várható hozamánál nagyobb hozam elérése magasabb kockázat vállalása mellett. Az eszközalapban szerepelhetnek bankbetétek, kollektív befektetési eszközök, hazai és nemzetközi részvények, hitelviszonyt megtestesítő értékpapírok, átváltható értékpapírok, devizák, egyéb befektetési

eszközök, valamint mindezekre és árupiaci termékekre vonatkozó származtatott ügyletek.

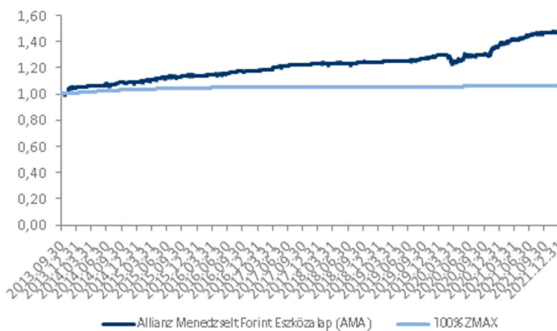
KOCKÁZATI ÉS HOZAMBESOROLÁS:

Kockázati szint: magas (+++++) (6)
Várható hozamszint: nagyon magas (+++++) (7)

Azoknak a befektetőknek ajánljuk, akik a magas hozam elérése érdekében hajlandóak magas kockázat vállalására megtakarításuk befektetésekor.

AZ AMA ESZKÖZALAP MÚLTBELI TELJESÍTMÉNYE:

Az AMA eszközalap árfolyamának és benchmarkjának alakulása



Naptári éves hozam adatok

Eszközalap	2016	2017	2018	2019	2020
AMA	3,45%	4,57%	0,41%	4,75%	5,79%
Benchmark	0,81%	0,11%	0,05%	0,047%	0,44%

Naptári éves évesített szórás adatok

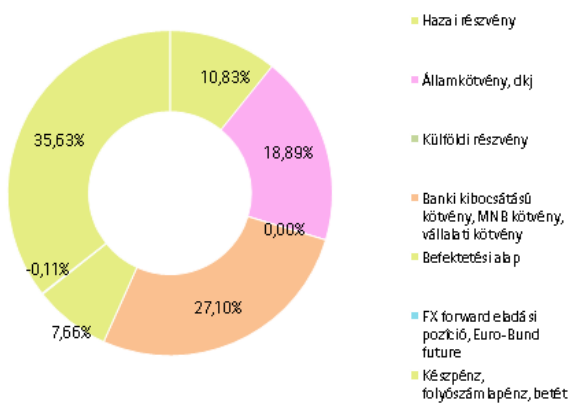
Eszközalap	2016	2017	2018	2019	2020
AMA	1,83%	1,41%	1,53%	1,20%	4,59%

Visszatekintő hozam adatok

Eszközalap	1 hó	3 hó	1 év	2 év	Évesített hozam az indulástól
AMA	0,70%	0,96%	8,07%	6,92%	4,89%
Benchmark	0,21%	0,08%	0,39%	0,42%	0,78%

A bemutatott hozam adatok költségek levonása előtti, bruttó hozam adatok.

PORTFÓLIÓ ÖSSZETÉTELE:



AZ ELMÚLT HÓNAP ESEMÉNYEI:

Az MNB Monetáris Tanácsa 30 bázisponttal 2,4%-ra emelte az alapkamatot. Az egyhetes betét szintjét pedig 4,0%-ra emelte év végéig. A döntés utáni tájékoztatón Virág Barnabás elmondta, hogy döntöttek az állampapírvásárlások azonnali leállításáról és a Növekedési Kötvényprogram lezárásáról is.

A magyar fizetőeszköz a hónap során romlott az EUR-val szemben, 369,0 EUR/HUF-on szinten zárt. Az ország kockázati megítélése jelentősen javult, 17,79%-kal múlta alul az előző havi záró értéket.

A teljes hozamgörbén változatos kép volt tapasztalható. Az ÁKK rövid referencia hozamainál a 3 hónapos hozam 2,78%-ról 2,16%-ra, a 6 hónapos referencia hozam 2,91%-ról 2,61%-ra ereszkedett, míg az 1 éves hozam pedig 2,96%-ról 3,57%-ra emelkedett.

Tájékoztatjuk, hogy a Befektetési jelentés kizárólag információs célokat szolgál, nem tekinthető üzleti ajánlatnak, valamint a múltbeli hozamok nem feltétlenül iránymutatóak, illetőleg nem jelentenek garanciát az Allianz Menedzselt eszközalap jövőbeli teljesítményére vonatkozóan, továbbá nem helyettesíti az Allianz Életprogramok keretében választható eszközalapok és portfóliók bemutatása című tájékoztató (az Allianz Életprogramok Általános Szerződési Feltételeinek 5. számú melléklete) megismerését. A Befektetési jelentés a Vagyonkezelő saját véleményét tükrözi, mely hitelesnek tartott információkon alapul, de azok valódiságáért, esetleges hiányosságaiért, pontatlanságaiért a Vagyonkezelő nem vállal felelősséget. A Vagyonkezelő nem vállal felelősséget a Befektetési jelentések alapján hozott befektetési döntésekért, valamint ezek következményeiért. A Befektetési jelentés újabb információk megjelenése esetében változhat. Kérjük, olvassa el minden esetben az Allianz Menedzselt eszközalap Tájékoztatóját, illetve további információkért keresse fel internetes honlapunkat (www.allianz.hu), vagy hívja telefonos ügyfélszolgálatunkat (telefonszám: +36 (1)20/30/70) 421-1-421).

PÉNZPIACI EURÓ ESZKÖZALAP

ALAPADATOK:

Indulás napja: 2015. április 1.
 Típusa: pénzügyi
 Rövidített neve: PEA
 Benchmark: 100% DBDCONIA Index
 Devizanem: HUF

Alapkezelő: Allianz Alapkezelő Zrt.
 Letétkezelő: Unicredit Bank Hungary Zrt.

BEFEKTETÉSI POLITIKA:

Az eszközalap célja, hogy biztonságos befektetési lehetőséget kínáljon a forint euróval szembeni kedvezőtlen árfolyamváltozása esetén úgy, hogy az eszközalapban szereplő befektetési eszközök hozamkockázata mérsékelt legyen. Az eszközalap a befektetési stratégiát az eurózóna tagállamai által kibocsátott három évnél rövidebb lejáratú állampapírba, illetve banki betétekbe való befektetéssel valósítja meg. Az alapkezelő a befektetési stratégiát úgy is megvalósíthatja, hogy – az eszközalap eszközeit részben vagy teljesen felhasználva – olyan megbízható hátterű alapkezelők által kezelt kollektív befektetési formák értékpapírjait vásárolja meg, amelyek befektetési stratégiája lényeges elemeiben megegyezik az eszközalap stratégiájával.

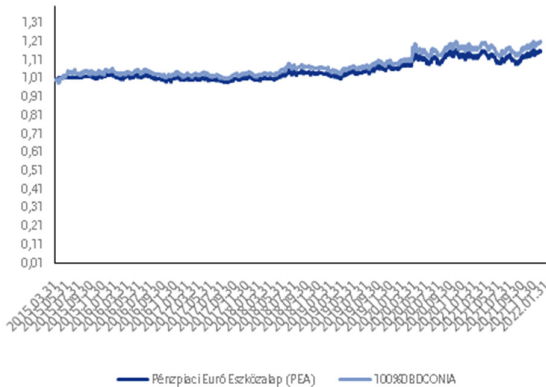
KOCKÁZATI ÉS HOZAMBESOROLÁS:

Kockázati szint: nagyon alacsony +(1)
 Várható hozamszint: nagyon alacsony +(1)

Az eszközalap elsősorban gazdasági válsághelyzet esetén rövid távú befektetésre ajánlott, hosszú távú megtakarítás elhelyezésére nem javasolt.

A PEA ESZKÖZALAP MÚLTBELI TELJESÍTMÉNYE:

A PEA eszközalap árfolyamának és benchmarkjának alakulása

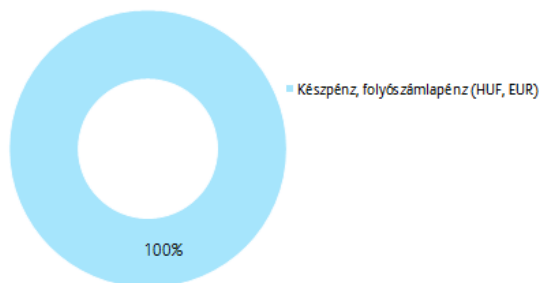


Naptári éves hozam adatok				
Eszközalap	2017	2018	2019	2020
PEA	-0,44%	2,88%	2,71%	8,52%
Benchmark	-0,64%	3,29%	2,39%	9,95%

Naptári éves évesített szórás adatok				
Eszközalap	2017	2018	2019	2020
PEA	2,71%	3,91%	4,34%	7,90%

Visszatekintő hozam adatok					
Eszközalap	1 hó	3 hó	1 év	2 év	Évesített hozam az indulástól
PEA	0,43%	2,07%	0,30%	4,33%	2,17%
Benchmark	0,55%	2,22%	0,57%	5,15%	2,77%

A bemutatott hozam adatok költségek levonása előtti, bruttó hozam adatok.

PORTFÓLIÓ ÖSSZETÉTELE:**AZ ELMÚLT HÓNAP ESEMÉNYEI:**

A Világbank rontotta idei növekedési előrejelzését, miszerint 4,1%-kal nőhet a világgazdaság, majd ez 2023-ban 3,2%-ra lassulhat. A szervezet véleménye szerint egyre több ország fogja majd vissza a korábbi költségvetési és monetáris politikai élénkítését. Kiemelik, hogy a fejlett országok közül szinte mindenhol lassulás várható a növekedésben, rövidtávon az omikron variáns terjedése jelent kockázatot, ez pedig akár az éves növekedésre is negatívan hathat.

A FED duplájára növelte a tapering sebességét (-30 Mrd dollár/hó), ennek megfelelően márciusra kifuthat az eszközvásárlás, majd indulhatnak a kamatemelések. Az EKB továbbra is óvatos. A pandémiás eszközvásárlást (PEPP) itt is kivezetik márciusra, a sima eszközvásárlás (APP) keretösszegét átmenetileg megemelik (Q2-ben 40, Q3-ban 30 Mrd euróra). Ezt követően állhat vissza a jelenlegi 20 Mrd eurós szintre. Ennek kivezetése a kamatemelések megkezdése előtt lesz esedékes.

CÉLDÁTUM 2025 VEGYES ESZKÖZALAP

ALAPADATOK:

Indulás napja: 2015. április 1.
Céldátum: 2025. április 1.
Típusa: Céldátum típusú vegyes eszközalap
Rövidített neve: CDA

Benchmark: 75% MAX, 13% MSCI World index, 4% Euro Stoxx 50 index, 3% BUX, 5% ZMAX
Devizanem: HUF

Alapkezelő: Allianz Alapkezelő Zrt.
Letétkezelő: Unicredit Bank Hungary Zrt.

BEFEKTETÉSI POLITIKA:

Az eszközalap célja, hogy hosszú távon mérsékelt kockázatú befektetést kínálva az állampapírok hozamát meghaladó megtérülést érjen el. Az eszközalapban a befektetések összetétele az eszközalap nevében jelzett időpont (céldátum) elérését megelőzően rendszeresen módosításra kerül az eszközalap kockázatának fokozatos csökkentése érdekében. Az eszközalapban tartható bankszámlapénz, bankbetét, rövid lejáratú magyar állampapír is. Az alapkezelő a befektetési stratégiát úgy is megvalósíthatja, hogy – az eszközalap eszközeit részben vagy teljesen felhasználva – olyan megbízható háttérű alapkezelők által kezelt kollektív befektetési formák értékpapírjait vásárolja meg,

amelyek befektetési stratégiája lényeges elemeiben megegyezik az eszközalap stratégiájával.

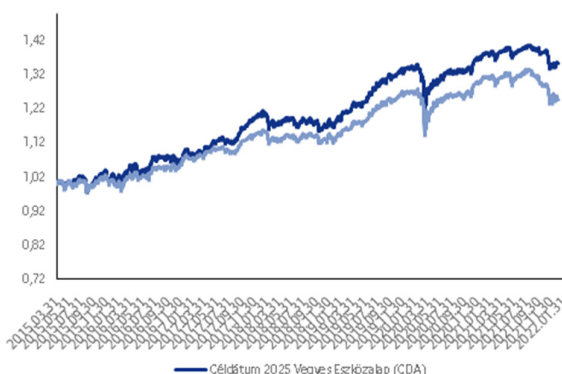
KOCKÁZATI ÉS HOZAMBESOROLÁS:

Kockázati szint: közepesen alacsony (+++ (3))
Várható hozamszint: közepesen alacsony (+++(3))

Az eszközalapba történő befektetés abban az esetben ajánlott, ha a megtakarítás célját a 2022-2028 közötti időszakban kívánják megvalósítani.

A CDA ESZKÖZALAP MÚLTBELI TELJESÍTMÉNYE:

A CDA eszközalap árfolyamának és benchmarkjának alakulása

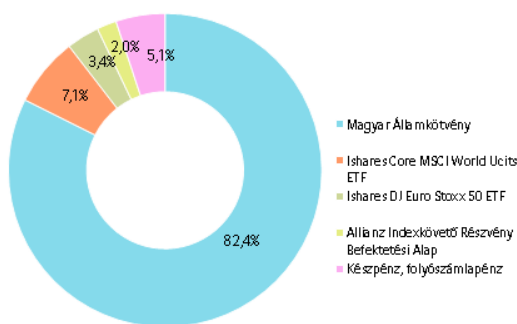


Naptári éves hozamadatok				
Eszközalap	2017	2018	2019	2020
CDA	9,14%	-2,34%	14,08%	3,33%
Benchmark	6,27%	-1,74%	12,46%	3,70%

Naptári éves évesített szórásadatok				
Eszközalap	2017	2018	2019	2020
CDA	3,02%	4,57%	3,67%	7,29%

Visszatekintő hozamadatok					
Eszközalap	1 hó	3 hó	1 év	2 év	Évesített hozam az indulástól
CDA	0,62%	-2,92%	-1,98%	0,64%	4,59%
Benchmark	-0,11%	-4,91%	-5,05%	-0,77%	3,33%

A bemutatott hozamadatok költségek levonása előtti, bruttó hozamadatok.

PORTFÓLIÓ ÖSSZETÉTELE:**AZ ELMÚLT HÓNAP ESEMÉNYEI:**

A Világbank rontotta idei növekedési előrejelzését, miszerint 4,1%-kal nőhet a világgazdaság, majd ez 2023-ban 3,2%-ra lassulhat. A szervezet véleménye szerint egyre több ország fogja majd vissza a korábbi költségvetési és monetáris politikai élénkítését. Kiemelik, hogy a fejlett országok közül szinte mindenhol lassulás várható a növekedésben, rövidtávon az omikron variáns terjedése jelent kockázatot, ez pedig akár az éves növekedésre is negatívan hathat.

A FED duplájára növelte a tapering sebességét (-30 Mrd dollár/hó), ennek megfelelően márciusra kifuthat az eszközvásárlás, majd indulhatnak a kamatemelések. Az EKB továbbra is óvatos. A pandémiás eszközvásárlást (PEPP) itt is kivezetik márciusra, a sima eszközvásárlás (APP) keretösszegét átmenetileg megemelik (Q2-ben 40, Q3-ban 30 Mrd euróra). Ezt követően állhat vissza a jelenlegi 20 Mrd eurós szintre. Ennek kivezetése a kamatemelések megkezdése előtt lesz esedékes.

CÉLDÁTUM 2030 VEGYES ESZKÖZALAP

ALAPADATOK:

Indulás napja: 2015. április 1.
Céldátum: 2030. április 1.
Típusa: Céldátum típusú vegyes eszközalap
Rövidített neve: CDB

Benchmark: 30% MAX, 35% HMAX, 20% MSCI World index, 5% Euro Stoxx 50 index, 5% BUX, 5% ZMAX
Devizanem: HUF
Alapkezelő: Allianz Alapkezelő Zrt.
Letétkezelő: Unicredit Bank Hungary Zrt.

BEFEKTETÉSI POLITIKA:

Az eszközalap célja, hogy hosszú távon mérsékelt kockázatú befektetést kínálva az állampapírok hozamát meghaladó megtérülést érjen el. Az eszközalapban a befektetések összetétele az eszközalap nevében jelzett időpont (céldátum) elérését megelőzően rendszeresen módosításra kerül az eszközalap kockázatának fokozatos csökkentése érdekében. Az eszközalapban tartható bankszámlapénz, bankbetét, rövid lejáratú magyar állampapír is. Az alapkezelő a befektetési stratégiát úgy is megvalósíthatja, hogy – az eszközalap eszközeit részben vagy teljesen felhasználva – olyan megbízható háttérű alapkezelők által kezelt kollektív befektetési formák értékpapírjait vásárolja meg,

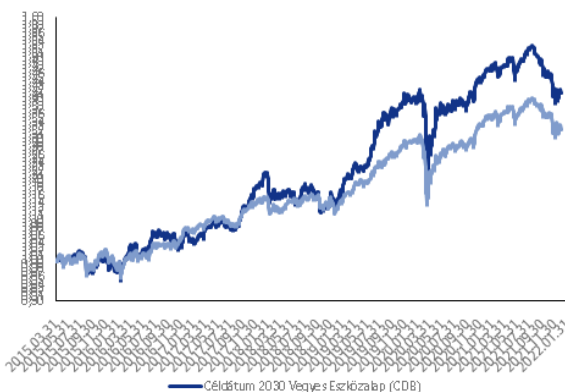
amelyek befektetési stratégiája lényeges elemeiben megegyezik az eszközalap stratégiájával.

KOCKÁZATI ÉS HOZAMBESOROLÁS:

Kockázati szint: közepesen alacsony (+++(3))
Várható hozamszint: közepesen alacsony (+++(3))
Az eszközalapba történő befektetés abban az esetben ajánlott, ha a megtakarítás célját a 2027-2033 közötti időszakban kívánják megvalósítani.

A CDB ESZKÖZALAP MÚLTBELI TELJESÍTMÉNYE:

A CDB eszközalap árfolyamának és benchmarkjának alakulása



Naptári éves hozam adatok

Eszközalap	2017	2018	2019	2020
CDB	11,34%	-3,97%	21,97%	5,79%
Benchmark	6,23%	-1,94%	15,05%	4,99%

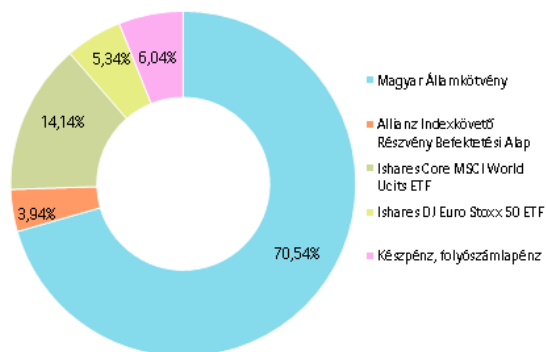
Naptári éves évesített szórás adatok

Eszközalap	2017	2018	2019	2020
CDB	4,20%	6,63%	6,37%	13,89%

Visszatekintő hozam adatok

Eszközalap	1 hó	3 hó	1 év	2 év	Évesített hozam az indulástól
CDB	0,45%	-4,83%	-3,95%	0,80%	5,24%
Benchmark	0,17%	-3,96%	-2,41%	1,22%	4,22%

A bemutatott hozam adatok költségek levonása előtti, bruttó hozam adatok.

PORTFÓLIÓ ÖSSZETÉTELE:**AZ ELMÚLT HÓNAP ESEMÉNYEI:**

A Világbank rontotta idei növekedési előrejelzését, miszerint 4,1%-kal nőhet a világgazdaság, majd ez 2023-ban 3,2%-ra lassulhat. A szervezet véleménye szerint egyre több ország fogja majd vissza a korábbi költségvetési és monetáris politikai élénkítését. Kiemelik, hogy a fejlett országok közül szinte mindenhol lassulás várható a növekedésben, rövidtávon az omikron variáns terjedése jelent kockázatot, ez pedig akár az éves növekedésre is negatívan hathat.

A FED duplájára növelte a tapering sebességét (-30 Mrd dollár/hó), ennek megfelelően márciusra kifuthat az eszközvásárlás, majd indulhatnak a kamatemelések. Az EKB továbbra is óvatos. A pandémiás eszközvásárlást (PEPP) itt is kivezetik márciusra, a sima eszközvásárlás (APP) keretösszegét átmenetileg megemelik (Q2-ben 40, Q3-ban 30 Mrd euróra). Ezt követően állhat vissza a jelenlegi 20 Mrd eurós szintre. Ennek kivezetése a kamatemelések megkezdése előtt lesz esedékes.

CÉLDÁTUM 2035 VEGYES ESZKÖZALAP

ALAPADATOK:

Indulás napja: 2015. április 1.
Céldátum: 2035. április 1.
Típusa: Céldátum típusú vegyes eszközalap
Rövidített neve: CDC

Benchmark: 25% MAX, 30% HMAX, 25% MSCI World index, 10% Euro Stoxx 50 index, 5% BUX, 5% ZMAX

Devizanem: HUF

Alapkezelő: Allianz Alapkezelő Zrt.

Letétkezelő: Unicredit Bank Hungary Zrt.

BEFEKTETÉSI POLITIKA:

Az eszközalap célja, hogy hosszú távon mérsékelt kockázatú befektetést kínálva az állampapírok hozamát meghaladó megtérülést érjen el. Az eszközalapban a befektetések összetétele az eszközalap nevében jelzett időpont (céldátum) elérését megelőzően rendszeresen módosításra kerül az eszközalap kockázatának fokozatos csökkentése érdekében. Az eszközalapban tartható bankszámlapénz, bankbetét, rövid lejáratú magyar állampapír is. Az alapkezelő a befektetési stratégiát úgy is megvalósíthatja, hogy – az eszközalap eszközeit részben vagy teljesen felhasználva – olyan megbízható háttérű alapkezelők által kezelt kollektív befektetési formák értékpapírjait vásárolja meg, amelyek befektetési stratégiája lényeges elemeiben megegyezik az eszközalap stratégiájával.

KOCKÁZATI ÉS HOZAMBESOROLÁS:

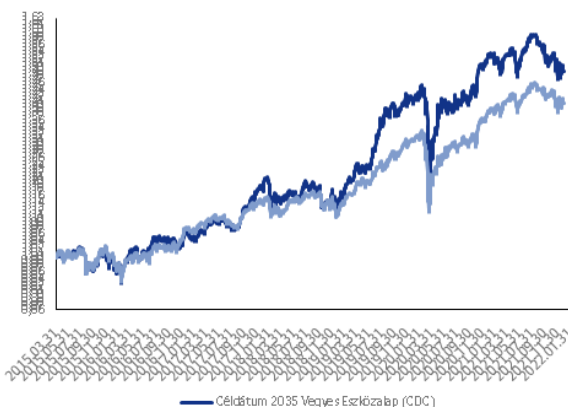
Kockázati szint: közepesen alacsony (+++(3))

Várható hozamszint: közepes (++++(4))

Az eszközalapba történő befektetés abban az esetben ajánlott, ha a megtakarítás célját a 2032-2038 közötti időszakban kívánják megvalósítani.

A CDC ESZKÖZALAP MÚLTBELI TELJESÍTMÉNYE:

A CDC eszközalap árfolyamának és benchmarkjának alakulása



Naptári éves hozam adatok

Eszközalap	2017	2018	2019	2020
CDC	10,74%	-3,50%	23,78%	9,12%
Benchmark	6,42%	-2,55%	17,48%	6,10%

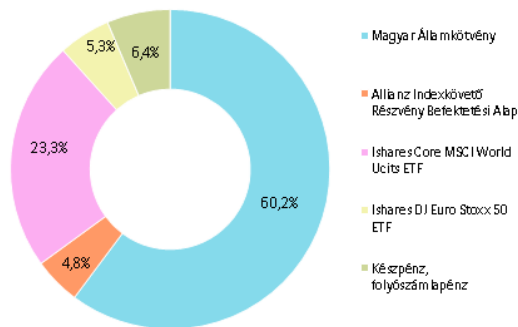
Naptári éves évesített szórás adatok

Eszközalap	2017	2018	2019	2020
CDC	4,51%	7,38%	7,06%	16,79%

Visszatekintő hozam adatok

Eszközalap	1 hó	3 hó	1 év	2 év	Évesített hozam az indulástól
CDC	-0,22%	-3,47%	-2,85%	2,96%	6,08%
Benchmark	0,74%	-2,08%	1,52%	3,78%	5,17%

A bemutatott hozam adatok költségek levonása előtti, bruttó hozam adatok.

PORTFÓLIÓ ÖSSZETÉTELE:**AZ ELMÚLT HÓNAP ESEMÉNYEI:**

A Világbank rontotta idei növekedési előrejelzését, miszerint 4,1%-kal nőhet a világgazdaság, majd ez 2023-ban 3,2%-ra lassulhat. A szervezet véleménye szerint egyre több ország fogja majd vissza a korábbi költségvetési és monetáris politikai élénkítését. Kiemelik, hogy a fejlett országok közül szinte mindenhol lassulás várható a növekedésben, rövidtávon az omikron variáns terjedése jelent kockázatot, ez pedig akár az éves növekedésre is negatívan hathat.

A FED duplájára növelte a tapering sebességét (-30 Mrd dollár/hó), ennek megfelelően márciusra kifuthat az eszközvásárlás, majd indulhatnak a kamatemelések. Az EKB továbbra is óvatos. A pandémiás eszközvásárlást (PEPP) itt is kivezetik márciusra, a sima eszközvásárlás (APP) keretösszegét átmenetileg megemelik (Q2-ben 40, Q3-ban 30 Mrd euróra). Ezt követően állhat vissza a jelenlegi 20 Mrd eurós szintre. Ennek kivezetése a kamatemelések megkezdése előtt lesz esedékes.

CÉLDÁTUM 2040 VEGYES ESZKÖZALAP

ALAPADATOK:

Indulás napja: 2015. április 1.
Céldátum: 2040. április 1.
Típusa: Céldátum típusú vegyes eszközalap
Rövidített neve: CDD

Benchmark: 25% MAX, 20% HMAX, 35% MSCI World index, 10% Euro Stoxx 50 index, 5% BUX, 5% ZMAX

Devizanem: HUF

Alapkezelő: Allianz Alapkezelő Zrt.

Letétkezelő: Unicredit Bank Hungary Zrt.

BEFEKTETÉSI POLITIKA:

Az eszközalap célja, hogy hosszú távon mérsékelt kockázatú befektetést kínálva az állampapírok hozamát meghaladó megtérülést érjen el. Az eszközalapban a befektetések összetétele az eszközalap nevében jelzett időpont (céldátum) elérését megelőzően rendszeresen módosításra kerül az eszközalap kockázatának fokozatos csökkentése érdekében. Az eszközalapban tartható bankszámlapénz, bankbetét, rövid lejáratú magyar állampapír is. Az alapkezelő a befektetési stratégiát úgy is megvalósíthatja, hogy – az eszközalap eszközeit részben vagy teljesen felhasználva – olyan megbízható háttérű alapkezelők által kezelt kollektív befektetési formák értékpapírjait vásárolja meg, amelyek befektetési stratégiája lényeges elemeiben megegyezik az eszközalap stratégiájával.

KOCKÁZATI ÉS HOZAMBESOROLÁS:

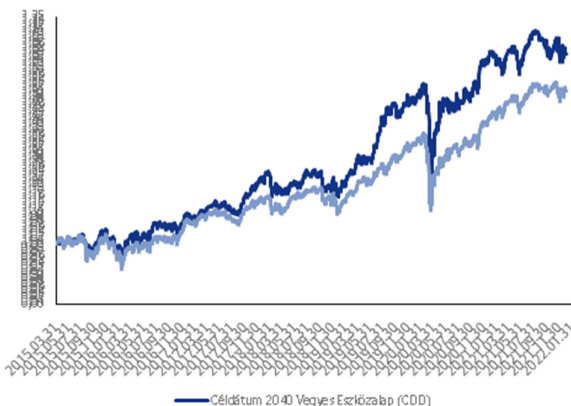
Kockázati szint: közepesen alacsony (+++(3))

Várható hozamszint: közepes (++++(4))

Az eszközalapba történő befektetés abban az esetben ajánlott, ha a megtakarítás célját a 2037-2043 közötti időszakban kívánják megvalósítani.

A CDD ESZKÖZALAP MÚLTBELI TELJESÍTMÉNYE:

A CDD eszközalap árfolyamának és benchmarkjának alakulása



Naptári éves hozamadatok

Eszközalap	2017	2018	2019	2020
CDD	10,00%	-3,32%	25,67%	11,61%
Benchmark	6,37%	-2,79%	19,92%	7,46%

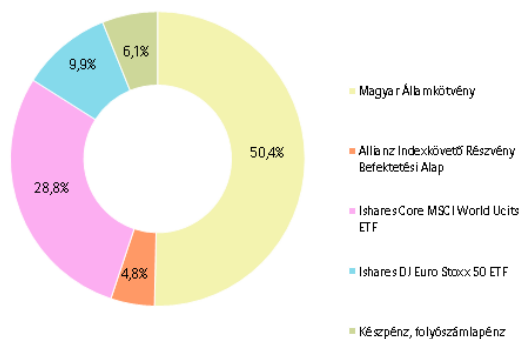
Naptári éves évesített szórásadatok

Eszközalap	2017	2018	2019	2020
CDD	5,06%	8,50%	7,92%	18,55%

Visszatekintő hozamadatok

Eszközalap	1 hó	3 hó	1 év	2 év	Évesített hozam az indulástól
CDD	-0,51%	-1,78%	-0,35%	5,45%	7,47%
Benchmark	1,44%	-0,20%	5,73%	6,58%	6,24%

A bemutatott hozamadatok költségek levonása előtti, bruttó hozamadatok.

PORTFÓLIÓ ÖSSZETÉTELE:**AZ ELMÚLT HÓNAP ESEMÉNYEI:**

A Világbank rontotta idei növekedési előrejelzését, miszerint 4,1%-kal nőhet a világgazdaság, majd ez 2023-ban 3,2%-ra lassulhat. A szervezet véleménye szerint egyre több ország fogja majd vissza a korábbi költségvetési és monetáris politikai élénkítését. Kiemelik, hogy a fejlett országok közül szinte mindenhol lassulás várható a növekedésben, rövidtávon az omikron variáns terjedése jelent kockázatot, ez pedig akár az éves növekedésre is negatívan hathat.

A FED duplájára növelte a tapering sebességét (-30 Mrd dollár/hó), ennek megfelelően márciusra kifuthat az eszközvásárlás, majd indulhatnak a kamatemelések. Az EKB továbbra is óvatos. A pandémiás eszközvásárlást (PEPP) itt is kivezetik márciusra, a sima eszközvásárlás (APP) keretösszegét átmenetileg megemelik (Q2-ben 40, Q3-ban 30 Mrd euróra). Ezt követően állhat vissza a jelenlegi 20 Mrd eurós szintre. Ennek kivezetése a kamatemelések megkezdése előtt lesz esedékes.

AKTÍV MENEDZSELT KIEGYENSÚLYOZOTT ESZKÖZALAP

ALAPADATOK:

Indulás napja: 2019. október 1.
Típusa: vegyes alapba fektető eszközalap
Rövidített neve: AKA
Benchmark: 45% MSCI World Total Return (Net),
45% Bloomberg Barclays Capital
Euro-Aggregate, 10% ZMAX

Devizanem: HUF

Alapkezelő: Allianz Alapkezelő Zrt.
Letétkezelő: Unicredit Bank Hungary Zrt.

BEFEKTETÉSI POLITIKA:

Az eszközalap célja, hogy ún. „multiasset” eszközallokációs stratégia révén érjen el hozamot. Az eszközalap különféle befektetési osztályok széles körébe fektet, elsősorban a globális részvénypiacon, valamint az európai kötvény- és pénzpiacon. A fejlődő országokba irányuló befektetések, továbbá a befektetésre nem ajánlott minősítésű befektetési eszközök csak korlátozottan vásárolhatók az eszközalapba. A kamatkockázat kezelése, illetve a likviditás érdekében az eszközalap portfóliójában tartható bankbetét, illetve bankszámlapénz is. Az alapkezelő a befektetési stratégiát úgy is megvalósíthatja, hogy – az eszközalap eszközeit részben vagy teljesen felhasználva – olyan megbízható háttérű alapkezelők által kezelt kollektív befektetési formák értékpapírjait vásárolja meg,

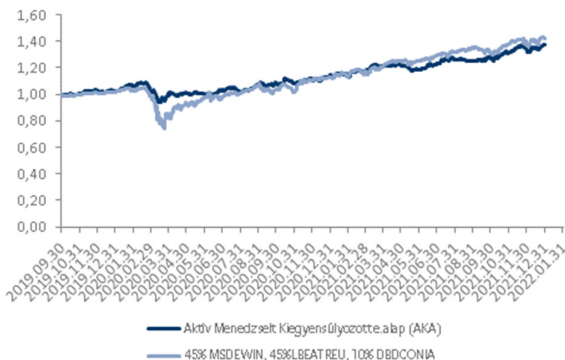
amelyek befektetési stratégiája lényeges elemeiben megegyezik az eszközalap stratégiájával.

KOCKÁZATI ÉS HOZAMBESOROLÁS:

Kockázati szint: közepesen alacsony (+++(3))
Várható hozamszint: közepes (++++(4))
Azoknak a befektetőknek ajánljuk, akik ésszerű kockázat mellett az átlagos piaci hozamot

AZ AKA ESZKÖZALAP MÚLTBELI TELJESÍTMÉNYE:

Az AKA eszközalap árfolyamának és benchmarkjának alakulása



Naptári éves hozam adatok

Eszközalap	2019	2020
AKA	2,64%	11,51%
Benchmark	1,63%	11,43%

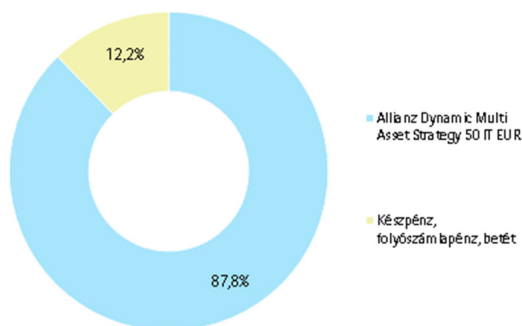
Naptári éves évesített szórás adatok

Eszközalap	2019	2020
AKA	5,31%	12,31%

Visszatekintő hozam adatok

Eszközalap	1 hó	3 hó	1 év	2 év	Évesített hozam az indulástól
AKA	2,25%	7,36%	20,03%	15,67%	17,18%
Benchmark	3,46%	9,25%	25,79%	18,36%	19,34%

A bemutatott hozam adatok költségek levonása előtti, bruttó hozam adatok.

PORTFÓLIÓ ÖSSZETÉTELE:**AZ ELMÚLT HÓNAP ESEMÉNYEI:**

A Világbank rontotta idei növekedési előrejelzését, miszerint 4,1%-kal nőhet a világgazdaság, majd ez 2023-ban 3,2%-ra lassulhat. A szervezet véleménye szerint egyre több ország fogja majd vissza a korábbi költségvetési és monetáris politikai élénkítését. Kiemelik, hogy a fejlett országok közül szinte mindenhol lassulás várható a növekedésben, rövidtávon az omikron variáns terjedése jelent kockázatot, ez pedig akár az éves növekedésre is negatívan hathat.

A FED duplájára növelte a tapering sebességét (-30 Mrd dollár/hó), ennek megfelelően márciusra kifuthat az eszközvásárlás, majd indulhatnak a kamatemelések. Az EKB továbbra is óvatos. A pandémiás eszközvásárlást (PEPP) itt is kivezetik márciusra, a sima eszközvásárlás (APP) keretösszegét átmenetileg megemelik (Q2-ben 40, Q3-ban 30 Mrd euróra). Ezt követően állhat vissza a jelenlegi 20 Mrd eurós szintre. Ennek kivezetése a kamatemelések megkezdése előtt lesz esedékes.

AKTÍV MENEDZSELT HOZAMKERESŐ ESZKÖZALAP

ALAPADATOK:

Indulás napja: 2019. október 1.
Típusa: vegyes alapba fektető eszközalap
Rövidített neve: AHA
Benchmark: 67% MSCI World Total Return (Net),
23% Bloomberg Barclays Capital
Euro-Aggregate, 10% ZMAX

Devizanem: HUF

Alapkezelő: Allianz Alapkezelő Zrt.
Letétkezelő: Unicredit Bank Hungary Zrt.

BEFEKTETÉSI POLITIKA:

Az eszközalap célja, hogy ún. „multiasset” eszközallokációs stratégia révén érjen el hozamot. Az eszközalap különféle befektetési osztályok széles körébe fektet, elsősorban a globális részvénypiacon, valamint az európai kötvény- és pénzpiacon. A fejlődő országokba irányuló befektetések, továbbá a befektetésre nem ajánlott minősítésű befektetési eszközök csak korlátozottan vásárolhatók az eszközalapba. A kamatkockázat kezelése, illetve a likviditás érdekében az eszközalap portfóliójában tartható bankbetét, illetve bankszámlapénz is. Az alapkezelő a befektetési stratégiát úgy is megvalósíthatja, hogy – az eszközalap eszközeit részben vagy teljesen felhasználva – olyan megbízható háttérű alapkezelők által kezelt kollektív befektetési formák értékpapírjait vásárolja meg,

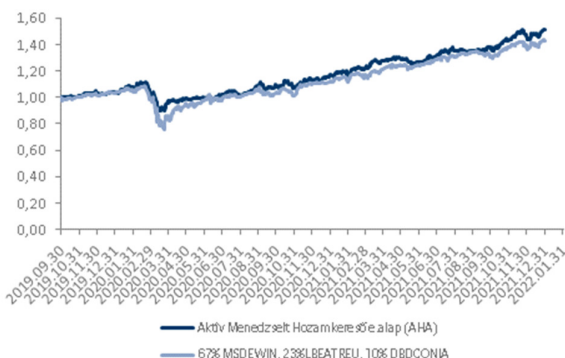
amelyek befektetési stratégiája lényeges elemeiben megegyezik az eszközalap stratégiájával.

KOCKÁZATI ÉS HOZAMBESOROLÁS:

Kockázati szint: közepesen alacsony (+++(3))
Várható hozamszint: közepes (++++(4))
Azoknak a befektetőknek ajánljuk, akik magasabb kockázati hajlandóság mellett esetlegesen az átlagos piaci hozamot meghaladó hozamot

AZ AHA ESZKÖZALAP MÚLTBELI TELJESÍTMÉNYE:

Az AHA eszközalap árfolyamának és benchmarkjának alakulása



Naptári éves hozam adatok

Eszközalap	2019	2020
AHA	3,81%	12,85%
Benchmark	3,20%	8,86%

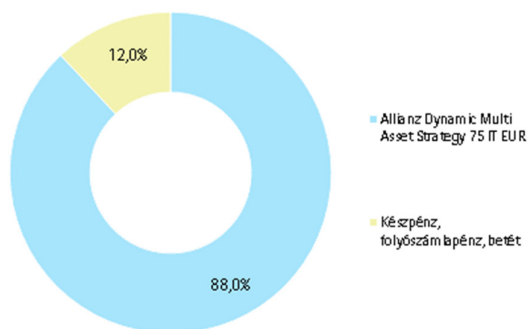
Naptári éves évesített szórás adatok

Eszközalap	2019	2020
AHA	5,76%	15,52%

Visszatekintő hozam adatok

Eszközalap	1 hó	3 hó	1 év	2 év	Évesített hozam az indulástól
AHA	3,05%	9,83%	29,16%	20,70%	22,98%
Benchmark	3,19%	9,05%	26,73%	17,43%	19,31%

A bemutatott hozam adatok költségek levonása előtti, bruttó hozam adatok.

PORTFÓLIÓ ÖSSZETÉTELE:**AZ ELMÚLT HÓNAP ESEMÉNYEI:**

A Világbank rontotta idei növekedési előrejelzését, miszerint 4,1%-kal nőhet a világgazdaság, majd ez 2023-ban 3,2%-ra lassulhat. A szervezet véleménye szerint egyre több ország fogja majd vissza a korábbi költségvetési és monetáris politikai élénkítését. Kiemelik, hogy a fejlett országok közül szinte mindenhol lassulás várható a növekedésben, rövidtávon az omikron variáns terjedése jelent kockázatot, ez pedig akár az éves növekedésre is negatívan hathat.

A FED duplájára növelte a tapering sebességét (-30 Mrd dollár/hó), ennek megfelelően márciusra kifuthat az eszközvásárlás, majd indulhatnak a kamatemelések. Az EKB továbbra is óvatos. A pandémiás eszközvásárlást (PEPP) itt is kivezetik márciusra, a sima eszközvásárlás (APP) keretösszegét átmenetileg megemelik (Q2-ben 40, Q3-ban 30 Mrd euróra). Ezt követően állhat vissza a jelenlegi 20 Mrd eurós szintre. Ennek kivezetése a kamatemelések megkezdése előtt lesz esedékes.

FOGALMAK

BENCHMARK

Viszonyítási alap, melyhez egy portfólió (például eszközalap) teljesítményét mérik, általában valamilyen index (BUX, RMAX, MAX), vagy indexek kombinációja.

MAX INDEX

A MAX olyan értékindex, melynek kosarában az egy év feletti hátralévő futamidejű fix kamatozású magyar államkötvények találhatóak. Az index a kosarában szereplő, egy évnél hosszabb futamidejű állampapírok árfolyamváltozásait mutatja meg. Az egyes kötvények az aukciókon értékesített mennyiségük alapján vesznek részt az indexképzésben.

ZMAX INDEX

Ez az index a rövid futamidejű állampapírok árfolyamváltozásait jelzi, kosarában a hat hónapnál rövidebb hátralévő futamidejű államkötvények, valamint diszkont kincstárjegyek találhatóak.

BUX INDEX

A Budapesti Értéktőzsde (BÉT) indexe, sok más indexhez hasonlóan az indexkosárban szereplő vállalatok piaci értékének (piaci záróár x törzsrésztvények mennyisége) változásait tükrözi. Az indexkosár egy elméleti, ún. piaci portfóliót jelképez, az összpiacra jellemző értékpapír-struktúrát modellezve. Az index ezen értékpapír-csomag értékének változását mutatja a bázisidőponthoz viszonyítva.

LEHMAN EURO AGGREGATE INDEX

A Lehman Brothers indexcsalád tagja. Európai kibocsátású, 1 évnél hosszabb futamidejű kötvények indexe. Dow Jones Euro Stoxx 50 Index Az EMU-ban (Európai Monetáris Unió) résztvevő országok 50 blue-chip részvényéből számolt,

kapitalizáció súlyozású index, mely 1000 pontos alapról indult 1991 decemberében.

ALLIANZ PIMCO EURO BOND TOTAL RETURN ALAP

Nyílt végű alap, mely Luxemburgban van bejegyezve. Az alap fix- és változó kamatozású kötvényekbe, átváltható kötvényekbe és zéró-kupon kötvényekbe fektet az OECD országok valutájában.

ALLIANZ RCM EURO EQUITY ALAP

Nyílt végű alap, mely Luxemburgban van bejegyezve. Célja a hosszútávú tőkenövekmény elérése a DOW JONES EURO STOXX 50 Index összetételének megfelelő portfólióval. Az alap az eurozónában lévő vállalatok részvényeibe és az általuk kibocsátott részvényalapú értékpapírokba fektet.

ALLIANZ DEGI INTERNATIONAL

Egy nyílt végű alap, mely Németországban van bejegyezve. A nemzetközi ingatlanpiacon végez befektetéseket a hosszútávú megtérülés és hozam elérése érdekében.

ERSTE INGATLAN ALAP

Az Alap befektetési jegyeinek megvásárlásával az ingatlanpiac különböző ágait tartalmazó „portfóliót” vásárolhatunk, így kisebb kockázat mellett érheti el ugyanazt a hozamot, mintha egyéni befektetőként az ingatlanpiac csak egy ágában képviseltetné magát. Az Erste Ingatlan Alap kezelői olyan szakemberek, akik jól ismerik az ingatlanpiac sajátosságait, fő feladatuk az, hogy kiválasszák az Alap számára a lehető legjobb befektetéseket, és ezeket hasznosítva a lehető legnagyobb hasznot érik el az Alap befektetőinek részére.

FUND OF FUNDS (ALAPOK ESZKÖZALAPJA)

Olyan eszközalap, mely nem közvetlen befektetésekkel foglalkozik, hanem más alap jegyeit tartja portfóliójában.

REPO

Repo és fordított repo ügylet: minden olyan megállapodás, amely értékpapír tulajdonjogának átruházásáról rendelkezik a szerződéskötéssel egyidejűleg megadott jövőbeli időpontban történő visszavásárlási kötelezettség mellett meghatározott visszavásárlási áron, függetlenül attól, hogy az ügylet futamideje alatt a vevő az ügylet tárgyát képező értékpapírt megszerzi és azzal szabadon rendelkezhet (szállítósos repo ügylet) vagy nem szerzi meg az értékpapírt, azzal szabadon nem rendelkezhet, hanem óvadékként kerül elhelyezésre a vevő javára a futamidő alatt (óvadéki repo ügylet). Óvadéki repo ügylet kizárólag hitelintézzel köthető. A felek közötti megállapodás rendelkezhet úgy is, hogy az ügylet tárgyát képező és a biztosítékul szolgáló értékpapírok más értékpapírokra kicserélhetők. Az ügylet az értékpapír eladója szempontjából repo ügyletnek, az értékpapír vevője szempontjából fordított repo ügyletnek tekintendő. Az óvadéki repo ügylet lejáratú ideje alatt az értékpapírhoz kapcsolódó jogok – a felek eltérő megállapodásának hiányában – az eladót illetik meg, az értékpapír tulajdonjoga a futamidő végén abban az esetben száll át a vevőre, ha az eladó a visszavásárlási árat nem fizeti meg;

JELZÁLOGLEVÉL

A jelzáloglevél az államkötvényeket megközelítő biztonságú, hitelviszonyt megtestesítő értékpapír, mégis alapvetően különbözik mind az állampapíroktól, mind a közönséges vállalati vagy banki kötvényektől. A jelzáloglevél mögött ugyanis különleges fedezet áll: a folyósított hitelekbe befolyó, jelzálogjoggal kellő rá tartással biztosított tőke- és kamattörlesztések összege. A

jelzáloglevél erősségét jelzi, hogy pótfedezet csak államilag garantált eszköz (pl. állampapír) lehet. A jelzáloglevél leginkább a hosszabb lejáratú államkötvényekhez hasonlítható értékpapír. Lejárata legalább 6-10 év. Kamatozása lehet fix vagy változó, a kamatot az állampapírokhoz hasonlóan általában évente kétszer fizeti.

HEDGE FUND

A hedge fundok, olyan magas tőkeáttétellel rendelkező befektetési alapok, amelyek jelentős kockázat mellett a hagyományos tőkealapoknál magasabb hozamot realizálnak. A hedge fundok korlátlanul kereskedhetnek rövid távon, felvehetnek rövid pozíciókat, valamint használhatnak derivatívákat is. Általában nagy vagyonnal rendelkező befektetők számára álnak nyitva.

HOZAMOK SZÓRÁSA

A hozam a befektetés értékének változása egy adott időszak alatt. Az emberek általában nagyobb várható hozam fejében vállalják a kockázatot, azaz annak lehetőségét, hogy a hozamok nem biztosak, hanem változékonyak. A kockázat statisztikai mérőszáma a szórás (volatilitás), mely azt mutatja meg, hogy az egyes hozamértékek átlagosan mennyivel térnek el az átlagos hozamtól.

KNOCK-OUT OPCIO

Olyan vételi vagy eladási jog, mely csak abban az esetben gyakorolható, ha az adott eszköz árfolyama, melyre az opció szól, nem ér el egy előre meghatározott árfolyamot. Amennyiben az eszköz árfolyama átviszi az előre meghatározott szintet, az opció kiütődik (knock-out), értéktelenné válik, azaz a tulajdonos az opciós jogokat nem tudja már gyakorolni.

TÁJÉKOZTATÓ

Tájékoztatjuk, hogy a Befektetési jelentés kizárólag információs célokat szolgál, nem tekinthető üzleti ajánlatnak, valamint a múltbeli hozamok nem feltétlenül iránymutatóak, illetőleg nem jelentenek garanciát az Allianz Életprogramok által kínált eszközalapok jövőbeli teljesítményére vonatkozóan, továbbá nem helyettesíti az Allianz Életprogramok keretében választható eszközalapok és portfóliók bemutatása tájékoztató (az Allianz Életprogramok Általános Szerződési Feltételeinek 5. számú melléklete) megismerését. A Befektetési jelentés a Vagyonkezelő saját véleményét tükrözi, mely hitelesnek tartott információkon alapul, de azok valóságáért, esetleges hiányosságaiért, pontatlanságaiért a Vagyonkezelő nem vállal felelősséget. A Vagyonkezelő nem vállal felelősséget a Befektetési jelentések alapján hozott befektetési döntésekért, valamint ezek következményeiért. A Befektetési jelentés újabb információk megjelenése esetében változhat.

Kérjük, olvassa el minden esetben az Allianz Életprogramok által kínált eszközalapok Tájékoztatóját, illetve további információkért keresse fel honlapunkat: www.allianz.hu, vagy hívja fel telefonos ügyfélszolgálatunkat (telefonszám: +36 (1/20/30/70) 421-1-421).