





ÉLET- ÉS SZEMÉLYBIZTOSÍTÁS

Allianz Bónusz Életprogram nyugdíjbiztosítási záradékkal

Az eszközalapokra vonatkozó konkrét információk



PPA - Pénzpiaci Forint eszközalapra vonatkozó konkrét információk

Termék

A termék neve: **Allianz Bónusz Életprogram nyugdíjbiztosítási záradékkal PPA - Pénzpiaci Forint eszközalap**

A szolgáltató neve: **Allianz Hungária Zrt.**

Előállítási időpontja: 2024. október 1.

Ön olyan terméket készül megvenni, amely összetett, és megértése nehéz lehet.

Milyen termékről van szó?

Célok

Az eszközalap célja rövidtávú, diverzifikált befektetéseket megvalósítva a hasonló tartamú állampapíroknál nagyobb hozam elérése.

A célok elérése érdekében az alábbi főbb eszközcsoportokba kerülnek elhelyezésre az eszközök:

- Hitelviszonyt megtestesítő értékpapírok, kötvények, és más hitelviszonyt megtestesítő pénzügyi és befektetési eszközök
- Pénzeszközök
- Egyéb eszközök

Megcélzott lakossági befektető

Azok a befektetők, akik alacsony kockázat mellett stabil hozamot biztosítva szeretnék megtakarításaikat befektetni.

Milyen kockázatai vannak a terméknek, és mit kaphatok cserébe?

Kockázati mutató



A kockázati mutató feltételezi, hogy Ön 20 évig, az ajánlott tartási idő végéig megtartja a terméket. A tényleges kockázat jelentősen változhat, ha korábban váltja vissza a terméket.

Az összesített kockázati mutató iránymutatást ad e termék más termékekhez viszonyított kockázati szintjéről. Azt mutatja meg, hogy a termék milyen valószínűséggel fog pénzügyi veszteséget okozni a piaci mozgások miatt vagy azért, mert nem tudjuk Önt kifizetni.

Ezt a terméket a 7 osztály közül a 3. osztályba soroltuk, amely a közepesen alacsony kockázati osztály.

Felhívjuk figyelmét a befektetéssel kapcsolatos kockázatokra, amelyek befolyásolják a termék visszavásárlási értékét. A hozam a jövőbeli piaci teljesítmény függvénye és bizonytalan.

Ez a termék nem foglal magában védelmet a jövőbeli piaci teljesítménnyel szemben, ezért befektetését részben vagy egészben elveszítheti.

Ha a biztosító nem képes teljesíteni az Önnek járó kifizetést, Ön elveszítheti a teljes befektetését.

Teljesítmény-forgatókönyvek

Az e termékből Ön által elérhető hozam a jövőbeli piaci teljesítmény függvénye. A jövőbeli piaci fejlemények bizonytalanok, és nem jelezhetők pontosan előre.

A bemutatott kedvezőtlen, mérsékelt és kedvező forgatókönyvek az Allianz Bónusz Életprogram nyugdíjbiztosítási záradékkal és a mögöttes befektetések elmúlt 25 évi legrosszabb, átlagos és legjobb teljesítményét alkalmazó illusztrációk. A piacok jövőbeli alakulása igen eltérő lehet.

A kedvezőtlen forgatókönyvek egy, 2019 és 2020 között (1 éves tartási idő), egy 2012 és 2022 között (10 éves tartási idő) és egy 2015 és 2024 (ajánlott tartási idő) között végrehajtott befektetésekre vonatkoznak.

A mérsékelt forgatókönyvek egy, 2014 és 2015 között (1 éves tartási idő), egy 2011 és 2021 között (10 éves tartási idő) és egy 2003 és 2023 (ajánlott tartási idő) között végrehajtott befektetésekre vonatkoznak.

A kedvező forgatókönyvek egy, 2022 és 2023 között (1 éves tartási idő), egy 2009 és 2019 között (10 éves tartási idő) és egy 1999 és 2019 (ajánlott tartási idő) között végrehajtott befektetésekre vonatkoznak.

| Ajánlott tartási idő: 20 év Befektetés: 33 333 Ft/hó Biztosítási díj: 44 Ft/hó | | Ha Ön 1 év után visszavásárol | Ha Ön 10 év után visszavásárol | Ha Ön 20 év után visszavásárol |
|--|---|-------------------------------|--------------------------------|--------------------------------|
| [Túlélési] forgatókönyvek | | | | |
| Minimum | Nincs minimális garantált hozam. Ön elveszítheti befektetésének egy részét, vagy annak egészét. | | | |
| Stresszforogatókönyv | Ezt az összeget kaphatja vissza a költségek levonása után | 82 555 Ft | 4 200 408 Ft | 10 440 291 Ft |
| | Éves átlagos hozam | -98,18% | -1,84% | -0,32% |
| Kedvezőtlen forgatókönyv | Ezt az összeget kaphatja vissza a költségek levonása után | 83 388 Ft | 4 416 360 Ft | 11 691 532 Ft |
| | Éves átlagos hozam | -98,11% | -0,79% | 0,92% |
| Mérsékelt forgatókönyv | Ezt az összeget kaphatja vissza a költségek levonása után | 84 432 Ft | 4 568 762 Ft | 15 987 104 Ft |
| | Éves átlagos hozam | -98,03% | -0,08% | 4,16% |
| Kedvező forgatókönyv | Ezt az összeget kaphatja vissza a költségek levonása után | 90 309 Ft | 4 771 459 Ft | 17 858 215 Ft |
| | Éves átlagos hozam | -97,50% | 0,83% | 5,26% |
| Felhalmozott befektetett összeg | | 400 000 Ft | 4 585 552 Ft | 10 748 150 Ft |

A bemutatott számadatok magukban foglalják magának a terméknek az összes költségét, és tartalmazzák az Ön tanácsadójának és forgalmazójának a költségeit. A számadatok nem veszik figyelembe az Ön személyes adóügyi helyzetét, valamint az Ön lakóhelye szerinti tagállam adójogszabályait, amely szintén befolyásolhatja az Ön által visszakapott összeg nagyságát.

A stresszforatókönyv bemutatja, hogy szélsőséges piaci körülmények esetén mekkora összeget kaphat vissza.

Felhívjuk a figyelmét, hogy a jövőre vonatkozóan a piaci fejleményeket nem lehet pontosan előre jelezni. A bemutatott foratókönyvek csak a lehetséges kimenetek egy részét jelzik. A tényleges hozamok ettől eltérőek lehetnek.

Milyen költségek merülnek fel?

A termékről Önnek tanácsot adó vagy azt Önnek értékesítő személy egyéb költségeket is felszámíthat. Ebben az esetben az adott

személy tájékoztatja Önt ezekről a költségekről és arról, hogy azok milyen hatással vannak az Ön befektetésére.

A költségek időbeli alakulása

A táblázatok azokat az összegeket mutatják be, amelyeket az Ön befektetéséből a különböző költségtípusok fedezésére fordítanak. Ezek az összegek attól függenek, hogy Ön mennyit fektet be, mennyi ideig tartja a terméket és mennyire jó a termék teljesítménye. Az itt feltüntetett összegek egy befektetési példán és a különböző lehetséges befektetési időszakokon alapuló illusztrációk.

Első éves visszavásárlás esetén 0%-os hozamot feltételezünk. A többi tartási idő esetén azt feltételezzük, hogy a termék a mérsekkelt foratókönyv szerint teljesít és **évente 400 000 Ft** kerül befektetésre.

| Eszközalap | | Ha Ön 1 év után visszavásárolja | Ha Ön 10 év után visszavásárolja | Ha Ön 20 év után visszavásárolja |
|-----------------------------------|--------------------|---------------------------------|----------------------------------|----------------------------------|
| Mérsékelt foratókönyv | | | | |
| PPA - Pénzpiaci Forint eszközalap | Teljes költség | 320 803 Ft | 688 940 Ft | 2 976 221 Ft |
| | Éves költséghatás* | 100,50% | 2,90% minden évben | 1,70% minden évben |

* Ez azt szemlélteti, hogy a költségek évente hogyan csökkentik az Ön hozamát a tartási idő alatt. Ez például azt mutatja, hogy ha Ön az ajánlott tartási időnél visszavásárolja a szerződést, az Ön évi átlagos hozama várhatóan 5,86% lesz a költségek levonása előtt és 4,16% a költségek levonása után.

A költségek összetétele

| Egyszeri költségek belépéskor vagy kilépéskor | | Éves költséghatás, ha Ön 20 év után visszavásárol |
|---|--|---|
| Belépési költségek | A befektetésének kezdetekor Ön által fizetett költségek hatása. Ez magában foglalja termékének a forgalmazási költségét. | 0,50% |
| Kilépési költségek | E termékért nem számítunk fel kilépési díjat. | Nincs |
| Folyó költségek [minden évben] | | |
| Kezelési díjak és egyéb adminisztratív vagy működési költségek | A befektetéseinek kezeléséért általunk évente felszámított költségek hatása. | 1,40% |
| Ügyleti költségek | A termék számára alapul szolgáló befektetések általunk történő vétele és eladása költségeinek hatása. | 0,30% |
| Meghatározott feltételek mellett felmerülő járulékos költségek | | |
| Teljesítménydíjak | Ezen termékért nem kell teljesítménydíjat fizetni. | Nincs |

Hűségbónuszt tartalmazó termék, amelynél a jóváírt Hűségbónusz mértéke -0,5%, mely negatív érték a befektetés nyereségét növelő tényező.

További fontos információk

Az Allianz Bónusz Életprogram nyugdíjbiztosítási záradékkal Kiemelt információs dokumentuma tartalmazza. A dokumentum elérhető a biztosító honlapján (https://www.allianz.hu/hu_HU/lakossagi/dokumentumtar.html#allianz-nyugdijbiztositas).

MKA - Magyar Kötvény eszközalapra vonatkozó konkrét információk

Termék

A termék neve: **Allianz Bónusz Életprogram nyugdíjbiztosítási záradékka MKA - Magyar Kötvény eszközalap**
A szolgáltató neve: **Allianz Hungária Zrt.**
Előállítás időpontja: 2024. október 1.

Ön olyan terméket készül megvenni, amely összetett, és megértése nehéz lehet.

Milyen termékről van szó?

Célok

Az eszközalap célja

- a befektetett tőke reálértékének megőrzése és
- középtávon a közepes (egy évnél hosszabb) futamidejű állampapír-befektetéseket meghaladó hozam elérése az állampapírokkal megegyező kockázati szint mellett.

A célok elérése érdekében az alábbi főbb eszközcsoportokba kerülnek elhelyezésre az eszközök:

- Hitelviszonyt megtestesítő értékpapírok, kötvények, és más hitelviszonyt megtestesítő pénzügyi és befektetési eszközök
- Pénzeszközök
- Befektetési jegyek és egyéb kollektív befektetési értékpapírok
- Egyéb eszközök

Megcélzott lakossági befektető

Azok a befektetők, akik alacsony kockázat mellett stabil hozamot biztosítva szeretnék megtakarításaikat befektetni.

Milyen kockázatai vannak a terméknek, és mit kaphatok cserébe?

Kockázati mutató



A kockázati mutató feltételezi, hogy Ön 20 évig, az ajánlott tartási idő végéig megtartja a terméket. A tényleges kockázat jelentősen változhat, ha korábban váltja vissza a terméket.

| Ajánlott tartási idő: 20 év Befektetés: 33 333 Ft/hó Biztosítási díj: 44 Ft/hó | | Ha Ön 1 év után visszavásárol | Ha Ön 10 év után visszavásárol | Ha Ön 20 év után visszavásárol |
|--|---|----------------------------------|-----------------------------------|-----------------------------------|
| [Túlélési] forgatókönyvek | | | | |
| Minimum | Nincs minimális garantált hozam. Ön elveszítheti befektetésének egy részét, vagy annak egészét. | | | |
| Stresszforogatókönyv | Ezt az összeget kaphatja vissza a költségek levonása után | 68 285 Ft | 3 069 794 Ft | 6 745 680 Ft |
| | Éves átlagos hozam | -99,12% | -8,66% | -5,55% |
| Kedvezőtlen forgatókönyv | Ezt az összeget kaphatja vissza a költségek levonása után | 71 443 Ft | 4 217 170 Ft | 10 772 031 Ft |
| | Éves átlagos hozam | -98,95% | -1,76% | 0,02% |
| Mérsékelt forgatókönyv | Ezt az összeget kaphatja vissza a költségek levonása után | 85 864 Ft | 5 018 910 Ft | 16 702 705 Ft |
| | Éves átlagos hozam | -97,91% | 1,87% | 4,60% |
| Kedvező forgatókönyv | Ezt az összeget kaphatja vissza a költségek levonása után | 95 968 Ft | 5 694 430 Ft | 20 680 542 Ft |
| | Éves átlagos hozam | -96,93% | 4,45% | 6,67% |
| Felhalmozott befektetett összeg | | 400 000 Ft | 4 585 552 Ft | 10 748 150 Ft |

Az összesített kockázati mutató iránymutatást ad e termék más termékekhez viszonyított kockázati szintjéről. Azt mutatja meg, hogy a termék milyen valószínűséggel fog pénzügyi veszteséget okozni a piaci mozgások miatt vagy azért, mert nem tudjuk Önt kifizetni. **Ezt a terméket a 7 osztály közül a 3. osztályba soroltuk, amely a közepesen alacsony kockázati osztály.**

Felhívjuk figyelmét a befektetéssel kapcsolatos kockázatokra, amelyek befolyásolják a termék visszavásárlási értékét. **A hozam a jövőbeli piaci teljesítmény függvénye és bizonytalan.**

Ez a termék nem foglal magában védelmet a jövőbeli piaci teljesítménnyel szemben, ezért befektetését részben vagy egészben elveszítheti.

Ha a biztosító nem vagyunk képesek teljesíteni az Önnek járó kifizetést, Ön elveszítheti a teljes befektetését.

Teljesítmény-forgatókönyvek

Az e termékből Ön által elérhető hozam a jövőbeli piaci teljesítmény függvénye. A jövőbeli piaci fejlemények bizonytalanok, és nem jelezhetők pontosan előre.

A bemutatott kedvezőtlen, mérsékelt és kedvező forgatókönyvek az Allianz Bónusz Életprogram nyugdíjbiztosítási záradékkal és a mögöttes befektetések elmúlt 25 évi legrosszabb, átlagos és legjobb teljesítményét alkalmazó illusztrációk. A piacok jövőbeli alakulása igen eltérő lehet.

A kedvezőtlen forgatókönyvek egy, 2021 és 2022 között (1 éves tartási idő), egy 2019 és 2024 között (10 éves tartási idő) és egy 2018 és 2024 (ajánlott tartási idő) között végrehajtott befektetésekre vonatkoznak.

A mérsékelt forgatókönyvek egy, 2015 és 2016 között (1 éves tartási idő), egy 2012 és 2022 között (10 éves tartási idő) és egy 2004 és 2024 (ajánlott tartási idő) között végrehajtott befektetésekre vonatkoznak.

A kedvező forgatókönyvek egy, 2022 és 2023 között (1 éves tartási idő), egy 2009 és 2019 között (10 éves tartási idő) és egy 1999 és 2019 (ajánlott tartási idő) között végrehajtott befektetésekre vonatkoznak.

A bemutatott számadatok magukban foglalják magának a terméknek az összes költségét, és tartalmazzák az Ön tanácsadójának és forgalmazójának a költségeit. A számadatok nem veszik figyelembe az Ön személyes adóügyi helyzetét, valamint az Ön lakóhelye szerinti tagállam adójogszabályait, amely szintén befolyásolhatja az Ön által visszakapott összeg nagyságát.

A stresszforgatókönyv bemutatja, hogy szélsőséges piaci körülmények esetén mekkora összeget kaphat vissza.

Felhívjuk a figyelmét, hogy a jövőre vonatkozóan a piaci fejleményeket nem lehet pontosan előre jelezni. A bemutatott forgatókönyvek csak a lehetséges kimenetek egy részét jelzik. A tényleges hozamok ettől eltérőek lehetnek.

Milyen költségek merülnek fel?

A termékről Önnek tanácsot adó vagy azt Önnek értékesítő személy egyéb költségeket is felszámíthat. Ebben az esetben az adott

személy tájékoztatja Önt ezekről a költségekről és arról, hogy azok milyen hatással vannak az Ön befektetésére.

A költségek időbeli alakulása

A táblázatok azokat az összegeket mutatják be, amelyeket az Ön befektetéséből a különböző költségtípusok fedezésére fordítanak. Ezek az összegek attól függenek, hogy Ön mennyit fektet be, mennyi ideig tartja a terméket és mennyire jó a termék teljesítménye. Az itt feltüntetett összegek egy befektetési példán és a különböző lehetséges befektetési időszakokon alapuló illusztrációk.

Első éves visszavásárlás esetén 0%-os hozamot feltételezünk. A többi tartási idő esetén azt feltételezzük, hogy a termék a mérsekkelt forgatókönyv szerint teljesít és **évente 400 000 Ft** kerül befektetésre.

| Eszközalap | | Ha Ön 1 év után visszavásárolja | Ha Ön 10 év után visszavásárolja | Ha Ön 20 év után visszavásárolja |
|---------------------------------|--------------------|---------------------------------|----------------------------------|----------------------------------|
| Mérsékelt forgatókönyv | | | | |
| MKA - Magyar Kötvény eszközalap | Teljes költség | 326 054 Ft | 792 469 Ft | 2 999 472 Ft |
| | Éves költséghatás* | 103,50% | 3,00% minden évben | 1,60% minden évben |

* Ez azt szemlélteti, hogy a költségek évente hogyan csökkentik az Ön hozamát a tartási idő alatt. Ez például azt mutatja, hogy ha Ön az ajánlott tartási időnél visszavásárolja a szerződést, az Ön évi átlagos hozama várhatóan 6,20% lesz a költségek levonása előtt és 4,60% a költségek levonása után.

A költségek összetétele

| Egyszeri költségek belépéskor vagy kilépéskor | | Éves költséghatás, ha Ön 20 év után visszavásárol |
|---|--|---|
| Belépési költségek | A befektetésének kezdetekor Ön által fizetett költségek hatása. Ez magában foglalja termékének a forgalmazási költségét. | 0,50% |
| Kilépési költségek | E termékért nem számítunk fel kilépési díjat. | Nincs |
| Folyó költségek [minden évben] | | |
| Kezelési díjak és egyéb adminisztratív vagy működési költségek | A befektetéseinek kezeléséért általunk évente felszámított költségek hatása. | 1,40% |
| Ügyleti költségek | A termék számára alapul szolgáló befektetések általunk történő vétele és eladása költségeinek hatása. | 0,20% |
| Meghatározott feltételek mellett felmerülő járulékos költségek | | |
| Teljesítménydíjak | Ezen termékért nem kell teljesítménydíjat fizetni. | Nincs |

Hűségbónuszt tartalmazó termék, amelynél a jóváírt Hűségbónusz mértéke -0,5%, mely negatív érték a befektetés nyereségét növelő tényező.

További fontos információk

Az Allianz Bónusz Életprogram nyugdíjbiztosítási záradékkal Kiemelt információs dokumentuma tartalmazza. A dokumentum elérhető a biztosító honlapján (https://www.allianz.hu/hu_HU/lakossagi/dokumentumtar.html#allianz-nyugdijbiztositas).

MRA - Magyar Részvény eszközalapra vonatkozó konkrét információk

Termék

A termék neve: **Allianz Bónusz Életprogram nyugdíjbiztosítási záradékkal MRA - Magyar Részvény eszközalap**

A szolgáltató neve: **Allianz Hungária Zrt.**

Előállítási időpontja: 2024. október 1.

Ön olyan terméket készül megvenni, amely összetett, és megértése nehéz lehet.

Milyen termékről van szó?

Célok

Az eszközalap célja a magyar részvénytársaságok részvényeibe történő befektetések révén középtávon az irányadó tőzsdeindex (BUX), illetve a kötvénybefektetések hozamánál nagyobb megtérülés biztosítása az eszközalapba fektetők számára.

A célok elérése érdekében az alábbi főbb eszközcsoportokba kerülnek elhelyezésre az eszközök:

- Hitelviszonyt megtestesítő értékpapírok, kötvények, és más hitelviszonyt megtestesítő pénzügyi és befektetési eszközök
- Részvények, részesedési viszonyt megtestesítő értékpapírok, illetve egyéb részesedések
- Befektetési jegyek és egyéb kollektív befektetési értékpapírok
- Pénzeszközök
- Származtatott ügyletek

Megcélzott lakossági befektető

Azok a befektetők, akik a magas hozam elérése érdekében hajlandóak magas kockázatot vállalására megtakarításuk befektetésekor.

Milyen kockázatai vannak a terméknek, és mit kaphatnak cserébe?

Kockázati mutató



A kockázati mutató feltételezi, hogy Ön 20 évig, az ajánlott tartási idő végéig megtartja a terméket. A tényleges kockázat jelentősen változhat, ha korábban váltja vissza a terméket.

| Ajánlott tartási idő: 20 év Befektetés: 33 333 Ft/hó Biztosítási díj: 44 Ft/hó | Ha Ön 1 év után visszavásárol | Ha Ön 10 év után visszavásárol | Ha Ön 20 év után visszavásárol | |
|--|---|-----------------------------------|-----------------------------------|---------------|
| [Túlélési] forgatókönyvek | | | | |
| Minimum | Nincs minimális garantált hozam. Ön elveszítheti befektetésének egy részét, vagy annak egészét. | | | |
| Stresszforogatókönyv | Ezt az összeget kaphatja vissza a költségek levonása után | 37 338 Ft | 1 458 503 Ft | 2 607 112 Ft |
| | Éves átlagos hozam | -99,95% | -27,19% | -21,29% |
| Kedvezőtlen forgatókönyv | Ezt az összeget kaphatja vissza a költségek levonása után | 67 852 Ft | 4 468 361 Ft | 15 901 411 Ft |
| | Éves átlagos hozam | -99,14% | -0,54% | 4,11% |
| Mérsékelt forgatókönyv | Ezt az összeget kaphatja vissza a költségek levonása után | 86 849 Ft | 5 934 253 Ft | 21 783 176 Ft |
| | Éves átlagos hozam | -97,82% | 5,28% | 7,16% |
| Kedvező forgatókönyv | Ezt az összeget kaphatja vissza a költségek levonása után | 110 594 Ft | 7 906 741 Ft | 27 693 318 Ft |
| | Éves átlagos hozam | -95,15% | 10,98% | 9,39% |
| Felhalmozott befektetett összeg | 400 000 Ft | 4 585 552 Ft | 10 748 150 Ft | |

Az összesített kockázati mutató iránymutatást ad e termék más termékekhez viszonyított kockázati szintjéről. Azt mutatja meg, hogy a termék milyen valószínűséggel fog pénzügyi veszteséget okozni a piaci mozgások miatt vagy azért, mert nem tudjuk Önt kifizetni. **Ezt a terméket a 7 osztály közül az 5. osztályba soroltuk, amely a közepesen magas kockázati osztály.**

Felhívjuk figyelmét a befektetéssel kapcsolatos kockázatokra, amelyek befolyásolják a termék visszavásárlási értékét. **A hozam a jövőbeli piaci teljesítmény függvénye és bizonytalan.**

Ez a termék nem foglal magában védelmet a jövőbeli piaci teljesítménnyel szemben, ezért befektetését részben vagy egészben elveszítheti.

Ha a biztosító nem képes teljesíteni az Önnek járó kifizetést, Ön elveszítheti a teljes befektetését.

Teljesítmény-forgatókönyvek

Az e termékből Ön által elérhető hozam a jövőbeli piaci teljesítmény függvénye. A jövőbeli piaci fejlemények bizonytalanok, és nem jelezhetők pontosan előre.

A bemutatott kedvezőtlen, mérsékelt és kedvező forgatókönyvek az Allianz Bónusz Életprogram nyugdíjbiztosítási záradékkal és a mögöttes befektetések elmúlt 25 évi legrosszabb, átlagos és legjobb teljesítményét alkalmazó illusztrációk. A piacok jövőbeli alakulása igen eltérő lehet.

A kedvezőtlen forgatókönyvek egy, 2010 és 2011 között (1 éves tartási idő), egy 2010 és 2020 között (10 éves tartási idő) és egy 2000 és 2020 (ajánlott tartási idő) között végrehajtott befektetésekre vonatkoznak.

A mérsékelt forgatókönyvek egy, 2018 és 2019 között (1 éves tartási idő), egy 2014 és 2024 között (10 éves tartási idő) és egy 2003 és 2023 (ajánlott tartási idő) között végrehajtott befektetésekre vonatkoznak.

A kedvező forgatókönyvek egy, 2020 és 2021 között (1 éves tartási idő), egy 2014 és 2024 között (10 éves tartási idő) és egy 2001 és 2021 (ajánlott tartási idő) között végrehajtott befektetésekre vonatkoznak.

A bemutatott számadatok magukban foglalják magának a terméknek az összes költségét, és tartalmazzák az Ön tanácsadójának és forgalmazójának a költségeit. A számadatok nem veszik figyelembe az Ön személyes adóügyi helyzetét, valamint az Ön lakóhelye szerinti tagállam adójogszabályait, amely szintén befolyásolhatja az Ön által visszakapott összeg nagyságát.

A stresszforogatókönyv bemutatja, hogy szélsőséges piaci körülmények esetén mekkora összeget kaphat vissza.

Felhívjuk a figyelmét, hogy a jövőre vonatkozóan a piaci fejleményeket nem lehet pontosan előre jelezni. A bemutatott forogatókönyvek csak a lehetséges kimenetek egy részét jelzik. A tényleges hozamok ettől eltérőek lehetnek.

Milyen költségek merülnek fel?

A termékről Önnek tanácsot adó vagy azt Önnek értékesítő személy egyéb költségeket is felszámíthat. Ebben az esetben az adott

személy tájékoztatja Önt ezekről a költségekről és arról, hogy azok milyen hatással vannak az Ön befektetésére.

A költségek időbeli alakulása

A táblázatok azokat az összegeket mutatják be, amelyeket az Ön befektetéséből a különböző költségtípusok fedezésére fordítanak. Ezek az összegek attól függenek, hogy Ön mennyit fektet be, mennyi ideig tartja a terméket és mennyire jó a termék teljesítménye. Az itt feltüntetett összegek egy befektetési példán és a különböző lehetséges befektetési időszakokon alapuló illusztrációk.

Első éves visszavásárlás esetén 0%-os hozamot feltételezünk. A többi tartási idő esetén azt feltételezzük, hogy a termék a mérsekelt forogatókönyv szerint teljesít és **évente 400 000 Ft** kerül befektetésre.

| Eszközalap | | Ha Ön 1 év után visszavásárolja | Ha Ön 10 év után visszavásárolja | Ha Ön 20 év után visszavásárolja |
|----------------------------------|--------------------|---------------------------------|----------------------------------|----------------------------------|
| Mérésékelt forogatókönyv | | | | |
| MRA - Magyar Részvény eszközalap | Teljes költség | 330 384 Ft | 1 170 683 Ft | 5 407 237 Ft |
| | Éves költséghatás* | 105,90% | 3,60% minden évben | 2,10% minden évben |

* Ez azt szemlélteti, hogy a költségek évente hogyan csökkentik az Ön hozamát a tartási idő alatt. Ez például azt mutatja, hogy ha Ön az ajánlott tartási időnél visszavásárolja a szerződést, az Ön évi átlagos hozama várhatóan 9,26% a költségek levonása előtt és 7,16% a költségek levonása után.

A költségek összetétele

| Egyszeri költségek belépéskor vagy kilépéskor | | Éves költséghatás, ha Ön 20 év után visszavásárol |
|---|--|---|
| Belépési költségek | A befektetésének kezdetekor Ön által fizetett költségek hatása. Ez magában foglalja termékének a forgalmazási költségét. | 0,60% |
| Kilépési költségek | E termékért nem számítunk fel kilépési díjat. | Nincs |
| Folyó költségek [minden évben] | | |
| Kezelési díjak és egyéb adminisztratív vagy működési költségek | A befektetéseinek kezeléséért általunk évente felszámított költségek hatása. | 1,60% |
| Ügyleti költségek | A termék számára alapul szolgáló befektetések általunk történő vétele és eladása költségeinek hatása. | 0,40% |
| Meghatározott feltételek mellett felmerülő járulékos költségek | | |
| Teljesítménydíjak | Ezen termékért nem kell teljesítménydíjat fizetni. | Nincs |

Hűségbónuszt tartalmazó termék, amelynél a jóváírt Hűségbónusz mértéke -0,5%, mely negatív érték a befektetés nyereségét növelő tényező.

További fontos információk

Az Allianz Bónusz Életprogram nyugdíjbiztosítási záradékkal Kiemelt információs dokumentuma tartalmazza. A dokumentum elérhető a biztosító honlapján (https://www.allianz.hu/hu_HU/lakossagi/dokumentumtar.html#allianz-nyugdijbiztositas).

EKA - Európai Kötvény eszközalapra vonatkozó konkrét információk

Termék

A termék neve: **Allianz Bónusz Életprogram nyugdíjbiztosítási záradékkal EKA - Európai Kötvény eszközalap**

A szolgáltató neve: **Allianz Hungária Zrt.**

Előállítás időpontja: 2024. október 1.

Ön olyan terméket készül megvenni, amely összetett, és megértése nehéz lehet.

Milyen termékről van szó?

Célok

Az eszközalap célja elsősorban euróban kibocsátott kötvényekbe történő befektetések révén az euró kötvénypiac átlagánál magasabb hozam elérése.

A célok elérése érdekében az alábbi főbb eszközcsoportokba kerülnek elhelyezésre az eszközök:

- Hitelviszonyt megtestesítő értékpapírok, kötvények, és más hitelviszonyt megtestesítő pénzügyi és befektetési eszközök
- Pénzeszközök
- Befektetési jegyek és egyéb kollektív befektetési értékpapírok

Megcélzott lakossági befektető

Azok a befektetők, akik az árfolyamkockázatot vállalva kívánnak részesedni a nemzetközi kötvénypiacokon elérhető hozamokból és az alapok eszközalapja struktúra előnyeiből.

Milyen kockázatai vannak a terméknek, és mit kaphatok cserébe?

Kockázati mutató



A kockázati mutató feltételezi, hogy Ön 20 évig, az ajánlott tartási idő végéig megtartja a terméket. A tényleges kockázat jelentősen változhat, ha korábban váltja vissza a terméket.

Az összesített kockázati mutató iránymutatást ad e termék más termékekhez viszonyított kockázati szintjéről. Azt mutatja meg, hogy a termék milyen valószínűséggel fog pénzügyi veszteséget okozni a piaci mozgások miatt vagy azért, mert nem tudjuk Önt kifizetni. **Ezt a terméket a 7 osztály közül a 3. osztályba soroltuk, amely a közepesen alacsony kockázati osztály.**

Felhívjuk figyelmét a befektetéssel kapcsolatos kockázatokra, amelyek befolyásolják a termék visszavásárlási értékét. A hozam a jövőbeli piaci teljesítmény függvénye és bizonytalan.

Ez a termék nem foglal magában védelmet a jövőbeli piaci teljesítménnyel szemben, ezért befektetését részben vagy egészben elveszítheti.

Ha a biztosító nem képes teljesíteni az Önnek járó kifizetést, Ön elveszítheti a teljes befektetését.

Teljesítmény-forgatókönyvek

Az e termékből Ön által elérhető hozam a jövőbeli piaci teljesítmény függvénye. A jövőbeli piaci fejlemények bizonytalanok, és nem jelezhetők pontosan előre.

A bemutatott kedvezőtlen, mérsékelt és kedvező forgatókönyvek az Allianz Bónusz Életprogram nyugdíjbiztosítási záradékkal és a mögöttes befektetések elmúlt 25 évi legrosszabb, átlagos és legjobb teljesítményét alkalmazó illusztrációk. A piacok jövőbeli alakulása igen eltérő lehet.

A kedvezőtlen forgatókönyvek egy, 2022 és 2023 között (1 éves tartási idő), egy 2022 és 2024 között (10 éves tartási idő) és egy 2016 és 2024 (ajánlott tartási idő) között végrehajtott befektetésekre vonatkoznak.

A mérsékelt forgatókönyvek egy, 2015 és 2016 között (1 éves tartási idő), egy 2011 és 2021 között (10 éves tartási idő) és egy 2001 és 2021 (ajánlott tartási idő) között végrehajtott befektetésekre vonatkoznak.

A kedvező forgatókönyvek egy, 2011 és 2012 között (1 éves tartási idő), egy 2011 és 2021 között (10 éves tartási idő) és egy 2002 és 2022 (ajánlott tartási idő) között végrehajtott befektetésekre vonatkoznak.

| Ajánlott tartási idő: 20 év Befektetés: 33 333 Ft/hó Biztosítási díj: 44 Ft/hó | | Ha Ön 1 év után visszavásárol | Ha Ön 10 év után visszavásárol | Ha Ön 20 év után visszavásárol |
|--|---|-------------------------------|--------------------------------|--------------------------------|
| [Túlélési] forgatókönyvek | | | | |
| Minimum | Nincs minimális garantált hozam. Ön elveszítheti befektetésének egy részét, vagy annak egészét. | | | |
| Stresszforogatókönyv | Ezt az összeget kaphatja vissza a költségek levonása után | 61 865 Ft | 2 903 659 Ft | 6 246 809 Ft |
| | Éves átlagos hozam | -99,42% | -9,92% | -6,56% |
| Kedvezőtlen forgatókönyv | Ezt az összeget kaphatja vissza a költségek levonása után | 74 215 Ft | 4 059 309 Ft | 11 001 530 Ft |
| | Éves átlagos hozam | -98,78% | -2,57% | 0,26% |
| Mérsékelt forgatókönyv | Ezt az összeget kaphatja vissza a költségek levonása után | 85 853 Ft | 5 259 198 Ft | 17 621 225 Ft |
| | Éves átlagos hozam | -97,91% | 2,83% | 5,12% |
| Kedvező forgatókönyv | Ezt az összeget kaphatja vissza a költségek levonása után | 93 599 Ft | 5 742 019 Ft | 18 613 626 Ft |
| | Éves átlagos hozam | -97,17% | 4,61% | 5,66% |
| Felhalmozott befektetett összeg | | 400 000 Ft | 4 585 552 Ft | 10 748 150 Ft |

A bemutatott számadatok magukban foglalják magának a terméknek az összes költségét, és tartalmazzák az Ön tanácsadójának és forgalmazójának a költségeit. A számadatok nem veszik figyelembe az Ön személyes adóügyi helyzetét, valamint az Ön lakóhelye szerinti tagállam adójogszabályait, amely szintén befolyásolhatja az Ön által visszakapott összeg nagyságát.

A stresszforatókönyv bemutatja, hogy szélsőséges piaci körülmények esetén mekkora összeget kaphat vissza.

Felhívjuk a figyelmét, hogy a jövőre vonatkozóan a piaci fejleményeket nem lehet pontosan előre jelezni. A bemutatott forgatókönyvek csak a lehetséges kimenetek egy részét jelzik. A tényleges hozamok ettől eltérőek lehetnek.

Milyen költségek merülnek fel?

A termékről Önnek tanácsot adó vagy azt Önnek értékesítő személy egyéb költségeket is felszámíthat. Ebben az esetben az adott

személy tájékoztatja Önt ezekről a költségekről és arról, hogy azok milyen hatással vannak az Ön befektetésére.

A költségek időbeli alakulása

A táblázatok azokat az összegeket mutatják be, amelyeket az Ön befektetéséből a különböző költségtípusok fedezésére fordítanak. Ezek az összegek attól függenek, hogy Ön mennyit fektet be, mennyi ideig tartja a terméket és mennyire jó a termék teljesítménye. Az itt feltüntetett összegek egy befektetési példán és a különböző lehetséges befektetési időszakokon alapuló illusztrációk.

Első éves visszavásárlás esetén 0%-os hozamot feltételezünk. A többi tartási idő esetén azt feltételezzük, hogy a termék a mérsekelt forgatókönyv szerint teljesít és **évente 400 000 Ft** kerül befektetésre.

| Eszközalap | | Ha Ön 1 év után visszavásárolja | Ha Ön 10 év után visszavásárolja | Ha Ön 20 év után visszavásárolja |
|----------------------------------|--------------------|---------------------------------|----------------------------------|----------------------------------|
| Mérsékelt forgatókönyv | | | | |
| EKA - Európai Kötvény eszközalap | Teljes költség | 326 699 Ft | 962 819 Ft | 4 006 838 Ft |
| | Éves költséghatás* | 103,80% | 3,40% minden évben | 2,00% minden évben |

* Ez azt szemlélteti, hogy a költségek évente hogyan csökkentik az Ön hozamát a tartási idő alatt. Ez például azt mutatja, hogy ha Ön az ajánlott tartási időnél visszavásárolja a szerződést, az Ön évi átlagos hozama várhatóan 7,12% lesz a költségek levonása előtt és 5,12% a költségek levonása után.

A költségek összetétele

| Egyszeri költségek belépéskor vagy kilépéskor | | Éves költséghatás, ha Ön 20 év után visszavásárol |
|---|--|---|
| Belépési költségek | A befektetésének kezdetekor Ön által fizetett költségek hatása. Ez magában foglalja termékének a forgalmazási költségét. | 0,60% |
| Kilépési költségek | E termékért nem számítunk fel kilépési díjat. | Nincs |
| Folyó költségek [minden évben] | | |
| Kezelési díjak és egyéb adminisztratív vagy működési költségek | A befektetéseinek kezeléséért általunk évente felszámított költségek hatása. | 1,40% |
| Ügyleti költségek | A termék számára alapul szolgáló befektetések általunk történő vétele és eladása költségeinek hatása. | 0,50% |
| Meghatározott feltételek mellett felmerülő járulékos költségek | | |
| Teljesítménydíjak | Ezen termékért nem kell teljesítménydíjat fizetni. | Nincs |

Hűségbónuszt tartalmazó termék, amelynél a jóváírt Hűségbónusz mértéke -0,5%, mely negatív érték a befektetés nyereségét növelő tényező.

További fontos információk

Az Allianz Bónusz Életprogram nyugdíjbiztosítási záradékkal Kiemelt információs dokumentuma tartalmazza. A dokumentum elérhető a biztosító honlapján (https://www.allianz.hu/hu_HU/lakossagi/dokumentumtar.html#allianz-nyugdijbiztositas).

ERA - Európai Részvény eszközalapra vonatkozó konkrét információk

Termék

A termék neve: **Allianz Bónusz Életprogram nyugdíjbiztosítási záradékkal ERA - Európai Részvény eszközalap**

A szolgáltató neve: **Allianz Hungária Zrt.**

Előállítási időpontja: 2024. október 1.

Ön olyan terméket készül megvenni, amely összetett, és megértése nehéz lehet.

Milyen termékről van szó?

Célok

Az eszközalap célja az eurózóna kiemelkedő teljesítményű részvénytársaságainak részvényeibe történő befektetési révén közép-távon a hasonló társaságok részvényeiből képzett irányadó indexnél (DOW JONES EURO STOXX 50) magasabb hozam elérése.

A célok elérése érdekében az alábbi főbb eszközcsoportokba kerülnek elhelyezésre az eszközök:

- Hitelviszonyt megtestesítő értékpapírok, kötvények, és más hitelviszonyt megtestesítő pénzügyi és befektetési eszközök
- Részvények, részesedési viszonyt megtestesítő értékpapírok, illetve egyéb részesedések
- Befektetési jegyek és egyéb kollektív befektetési értékpapírok
- Pénzeszközök

Megcélzott lakossági befektető

Azok a befektetők, akik az árfolyamkockázatot vállalva kívánnak részesedni a nemzetközi részvénytőzsdéken elérhető tőkenövekményből és az alapok eszközalapja struktúra előnyeiből.

Milyen kockázatai vannak a terméknek, és mit kaphatok cserébe?

Kockázati mutató



A kockázati mutató feltételezi, hogy Ön 20 évig, az ajánlott tartási idő végéig megtartja a terméket. A tényleges kockázat jelentősen változhat, ha korábban váltja vissza a terméket.

| | Ha Ön 1 év után visszavásárol | Ha Ön 10 év után visszavásárol | Ha Ön 20 év után visszavásárol | |
|--|---|--------------------------------|--------------------------------|---------------|
| Ajánlott tartási idő: 20 év | | | | |
| Befektetés: 33 333 Ft/hó | | | | |
| Biztosítási díj: 44 Ft/hó | | | | |
| [Túlélési] forgatókönyvek | | | | |
| Minimum | Nincs minimális garantált hozam. Ön elveszítheti befektetésének egy részét, vagy annak egészét. | | | |
| Stresszforgatókönyv | Ezt az összeget kaphatja vissza a költségek levonása után | 38 119 Ft | 1 678 642 Ft | 3 077 822 Ft |
| | Éves átlagos hozam | -99,95% | -23,36% | -17,90% |
| Kedvezőtlen forgatókönyv | Ezt az összeget kaphatja vissza a költségek levonása után | 77 325 Ft | 4 470 765 Ft | 14 319 699 Ft |
| | Éves átlagos hozam | -98,57% | -0,53% | 3,05% |
| Mérsékelt forgatókönyv | Ezt az összeget kaphatja vissza a költségek levonása után | 87 945 Ft | 6 371 528 Ft | 24 680 201 Ft |
| | Éves átlagos hozam | -97,72% | 6,71% | 8,33% |
| Kedvező forgatókönyv | Ezt az összeget kaphatja vissza a költségek levonása után | 100 127 Ft | 9 410 154 Ft | 46 114 437 Ft |
| | Éves átlagos hozam | -96,46% | 14,37% | 13,90% |
| Felhalmozott befektetett összeg | 400 000 Ft | 4 585 552 Ft | 10 748 150 Ft | |

Az összesített kockázati mutató iránymutatást ad e termék más termékekhez viszonyított kockázati szintjéről. Azt mutatja meg, hogy a termék milyen valószínűséggel fog pénzügyi veszteséget okozni a piaci mozgások miatt vagy azért, mert nem tudjuk Önt kifizetni. **Ezt a terméket a 7 osztály közül a 5. osztályba soroltuk, amely a közepesen magas kockázati osztály.**

Felhívjuk figyelmét a befektetéssel kapcsolatos kockázatokra, amelyek befolyásolják a termék visszavásárlási értékét. **A hozam a jövőbeli piaci teljesítmény függvénye és bizonytalan.**

Ez a termék nem foglal magában védelmet a jövőbeli piaci teljesítménnyel szemben, ezért befektetését részben vagy egészben elveszítheti.

Ha a biztosító nem képes teljesíteni az Önnek járó kifizetést, Ön elveszítheti a teljes befektetését.

Teljesítmény-forgatókönyvek

Az e termékből Ön által elérhető hozam a jövőbeli piaci teljesítmény függvénye. A jövőbeli piaci fejlemények bizonytalanok, és nem jelezhetők pontosan előre.

A bemutatott forgatókönyvek a múltbeli eredményeken és bizonyos feltételezéseken alapuló illusztrációk. A piacok jövőbeli alakulása igen eltérő lehet.

Elegendő mennyiségű múltbeli adat hiányában, a kedvezőtlen, mérsékelt és kedvező forgatókönyvek hozamainak kiszámítása, a meglévő adatok alapján, szimuláció használatával történt.

A kedvezőtlen érték, amelynél a szimuláció 90%-ban jobb értéket adott, mérsékelt érték a szimulált értékek átlaga, még a kedvező érték az, aminél a szimuláció csupán 10%-ban adott jobb értéket.

A bemutatott számadatok magukban foglalják magának a terméknek az összes költségét, és tartalmazzák az Ön tanácsadójának és forgalmazójának a költségeit. A számadatok nem veszik figyelembe az Ön személyes adóügyi helyzetét, valamint az Ön lakóhelye szerinti tagállam adójogszabályait, amely szintén befolyásolhatja az Ön által visszakapott összeg nagyságát.

A stresszforatókönyv bemutatja, hogy szélsőséges piaci körülmények esetén mekkora összeget kaphat vissza.

Felhívjuk a figyelmét, hogy a jövőre vonatkozóan a piaci fejleményeket nem lehet pontosan előre jelezni. A bemutatott foratókönyvek csak a lehetséges kimenetek egy részét jelzik. A tényleges hozamok ettől eltérőek lehetnek.

Milyen költségek merülnek fel?

A termékről Önnek tanácsot adó vagy azt Önnek értékesítő személy egyéb költségeket is felszámíthat. Ebben az esetben az adott

személy tájékoztatja Önt ezekről a költségekről és arról, hogy azok milyen hatással vannak az Ön befektetésére.

A költségek időbeli alakulása

A táblázatok azokat az összegeket mutatják be, amelyeket az Ön befektetéséből a különböző költségtípusok fedezésére fordítanak. Ezek az összegek attól függenek, hogy Ön mennyit fektet be, mennyi ideig tartja a terméket és mennyire jó a termék teljesítménye. Az itt feltüntetett összegek egy befektetési példán és a különböző lehetséges befektetési időszakokon alapuló illusztrációk.

Első éves visszavásárlás esetén 0%-os hozamot feltételezünk. A többi tartási idő esetén azt feltételezzük, hogy a termék a mérsékelte forgatókönyv szerint teljesít és **évente 400 000 Ft** kerül befektetésre.

| Eszközalap | | Ha Ön 1 év után visszavásárolja | Ha Ön 10 év után visszavásárolja | Ha Ön 20 év után visszavásárolja |
|-----------------------------------|--------------------|---------------------------------|----------------------------------|----------------------------------|
| Mérsékelt forgatókönyv | | | | |
| ERA - Európai Részvény eszközalap | Teljes költség | 334 356 Ft | 1 284 036 Ft | 6 180 009 Ft |
| | Éves költséghatás* | 108,20% | 3,60% minden évben | 2,00% minden évben |

* Ez azt szemlélteti, hogy a költségek évente hogyan csökkentik az Ön hozamát a tartási idő alatt. Ez például azt mutatja, hogy ha Ön az ajánlott tartási időnél visszavásárolja a szerződést, az Ön évi átlagos hozama várhatóan 10,33% lesz a költségek levonása előtt és 8,33% a költségek levonása után.

A költségek összetétele

| Egyszeri költségek belépéskor vagy kilépéskor | | Éves költséghatás, ha Ön 20 év után visszavásárol |
|---|--|---|
| Belépési költségek | A befektetésének kezdetekor Ön által fizetett költségek hatása. Ez magában foglalja termékének a forgalmazási költségét. | 0,70% |
| Kilépési költségek | E termékért nem számítunk fel kilépési díjat. | Nincs |
| Folyó költségek [minden évben] | | |
| Kezelési díjak és egyéb adminisztratív vagy működési költségek | A befektetéseinek kezeléséért általunk évente felszámított költségek hatása. | 1,50% |
| Ügyleti költségek | A termék számára alapul szolgáló befektetések általunk történő vétele és eladása költségeinek hatása. | 0,30% |
| Meghatározott feltételek mellett felmerülő járulékos költségek | | |
| Teljesítménydíjak | Ezen termékért nem kell teljesítménydíjat fizetni. | Nincs |

Hűségbónuszt tartalmazó termék, amelynél a jóváírt Hűségbónusz mértéke -0,5%, mely negatív érték a befektetés nyereségét növelő tényező.

További fontos információk

Az Allianz Bónusz Életprogram nyugdíjbiztosítási záradékkal Kiemelt információs dokumentuma tartalmazza. A dokumentum elérhető a biztosító honlapján (https://www.allianz.hu/hu_HU/lakossagi/dokumentumtar.html#allianz-nyugdijbiztositas).

VRA - Világgazdasági Részvény eszközalapra vonatkozó konkrét információk

Termék

A termék neve: **Allianz Bónusz Életprogram nyugdíjbiztosítási záradékkal VRA - Világgazdasági Részvény eszközalap**

A szolgáltató neve: **Allianz Hungária Zrt.**

Előállítási időpontja: 2024. október 1.

Ön olyan terméket készül megvenni, amely összetett, és megértése nehéz lehet.

Milyen termékről van szó?

Célok

Az eszközalap célja a világ legjelentősebb fejlett és fejlődő gazdasági térségeiben a kiemelkedő teljesítményű és nagy növekedési lehetőséggel rendelkező vállalatok részvényeibe fektetve, középtávon a világgazdasági részvényt piacok együttes mozgását reprezentáló, irányadó indexnél (MSCI World Index) magasabb hozam elérése.

A célok elérése érdekében az alábbi főbb eszközcsoportokba kerülnek elhelyezésre az eszközök:

- Hitelviszonyt megtestesítő értékpapírok, kötvények, és más hitelviszonyt megtestesítő pénzügyi és befektetési eszközök
- Részvények, részesedési viszonyt megtestesítő értékpapírok, illetve egyéb részesedések
- Befektetési jegyek és egyéb kollektív befektetési értékpapírok
- Pénzeszközök

Megcélzott lakossági befektető

Azok a befektetők, akik az árfolyamkockázatot vállalva kívánnak részesedni a nemzetközi részvényt piacokon elérhető tőkenövekményből és az alapok eszközalapja struktúra előnyeiből.

Milyen kockázatai vannak a terméknek, és mit kaphatok cserébe?

Kockázati mutató



A kockázati mutató feltételezi, hogy Ön 20 évig, az ajánlott tartási idő végéig megtartja a terméket. A tényleges kockázat jelentősen változhat, ha korábban váltja vissza a terméket.

| Ajánlott tartási idő: 20 év Befektetés: 33 333 Ft/hó Biztosítási díj: 44 Ft/hó | Ha Ön 1 év után visszavásárol | Ha Ön 10 év után visszavásárol | Ha Ön 20 év után visszavásárol |
|--|---|--------------------------------|--------------------------------|
| [Túlélési] forgatókönyvek | | | |
| Minimum | Nincs minimális garantált hozam. Ön elveszítheti befektetésének egy részét, vagy annak egészét. | | |
| Stressz forgatókönyv | Ezt az összeget kaphatja vissza a költségek levonása után Éves átlagos hozam | 45 651 Ft -99,86% | 2 039 975 Ft -18,33% |
| Kedvezőtlen forgatókönyv | Ezt az összeget kaphatja vissza a költségek levonása után Éves átlagos hozam | 77 649 Ft -98,55% | 4 599 354 Ft 0,06% |
| Mérsékelt forgatókönyv | Ezt az összeget kaphatja vissza a költségek levonása után Éves átlagos hozam | 89 600 Ft -97,57% | 7 482 045 Ft 9,89% |
| Kedvező forgatókönyv | Ezt az összeget kaphatja vissza a költségek levonása után Éves átlagos hozam | 108 596 Ft -95,42% | 8 673 978 Ft 12,79% |
| Felhalmozott befektetett összeg | 400 000 Ft | 4 585 552 Ft | 10 748 150 Ft |

Az összesített kockázati mutató iránymutatást ad e termék más termékekhez viszonyított kockázati szintjéről. Azt mutatja meg, hogy a termék milyen valószínűséggel fog pénzügyi veszteséget okozni a piaci mozgások miatt vagy azért, mert nem tudjuk Önt kifizetni. **Ezt a terméket a 7 osztály közül a 4. osztályba soroltuk, amely a közepes kockázati osztály.**

Felhívjuk figyelmét a befektetéssel kapcsolatos kockázatokra, amelyek befolyásolják a termék visszavásárlási értékét. **A hozam a jövőbeli piaci teljesítmény függvénye és bizonytalan.**

Ez a termék nem foglal magában védelmet a jövőbeli piaci teljesítménnyel szemben, ezért befektetését részben vagy egészben elveszítheti.

Ha a biztosító nem képes teljesíteni az Önnek járó kifizetést, Ön elveszítheti a teljes befektetését.

Teljesítmény-forgatókönyvek

Az e termékből Ön által elérhető hozam a jövőbeli piaci teljesítmény függvénye. A jövőbeli piaci fejlemények bizonytalanok, és nem jelezhetők pontosan előre.

A bemutatott kedvezőtlen, mérsékelt és kedvező forgatókönyvek az Allianz Bónusz Életprogram nyugdíjbiztosítási záradékkal és a mögöttes befektetések elmúlt 25 évi legrosszabb, átlagos és legjobb teljesítményét alkalmazó illusztrációk. A piacok jövőbeli alakulása igen eltérő lehet.

A kedvezőtlen forgatókönyvek egy, 2015 és 2016 között (1 éves tartási idő), egy 2022 és 2024 között (10 éves tartási idő) és egy 2000 és 2020 (ajánlott tartási idő) között végrehajtott befektetésekre vonatkoznak.

A mérsékelt forgatókönyvek egy, 2021 és 2022 között (1 éves tartási idő), egy 2010 és 2020 között (10 éves tartási idő) és egy 2001 és 2021 (ajánlott tartási idő) között végrehajtott befektetésekre vonatkoznak.

A kedvező forgatókönyvek egy, 2020 és 2021 között (1 éves tartási idő), egy 2011 és 2021 között (10 éves tartási idő) és egy 2004 és 2024 (ajánlott tartási idő) között végrehajtott befektetésekre vonatkoznak.

A bemutatott számadatok magukban foglalják magának a terméknek az összes költségét, és tartalmazzák az Ön tanácsadójának és forgalmazójának a költségeit. A számadatok nem veszik figyelembe az Ön személyes adóügyi helyzetét, valamint az Ön lakóhelye szerinti tagállam adójogszabályait, amely szintén befolyásolhatja az Ön által visszakapott összeg nagyságát.

A stresszforatókönyv bemutatja, hogy szélsőséges piaci körülmények esetén mekkora összeget kaphat vissza.

Felhívjuk a figyelmét, hogy a jövőre vonatkozóan a piaci fejleményeket nem lehet pontosan előre jelezni. A bemutatott foratókönyvek csak a lehetséges kimenetek egy részét jelzik. A tényleges hozamok ettől eltérőek lehetnek.

Milyen költségek merülnek fel?

A termékről Önnek tanácsot adó vagy azt Önnek értékesítő személy egyéb költségeket is felszámíthat. Ebben az esetben az adott

személy tájékoztatja Önt ezekről a költségekről és arról, hogy azok milyen hatással vannak az Ön befektetésére.

A költségek időbeli alakulása

A táblázatok azokat az összegeket mutatják be, amelyeket az Ön befektetéséből a különböző költségtípusok fedezésére fordítanak. Ezek az összegek attól függenek, hogy Ön mennyit fektet be, mennyi ideig tartja a terméket és mennyire jó a termék teljesítménye. Az itt feltüntetett összegek egy befektetési példán és a különböző lehetséges befektetési időszakokon alapuló illusztrációk.

Első éves visszavásárlás esetén 0%-os hozamot feltételezünk. A többi tartási idő esetén azt feltételezzük, hogy a termék a mérsekkelt foratókönyv szerint teljesít és **évente 400 000 Ft** kerül befektetésre.

| Eszközalap | | Ha Ön 1 év után visszavásárolja | Ha Ön 10 év után visszavásárolja | Ha Ön 20 év után visszavásárolja |
|--|--------------------|---------------------------------|----------------------------------|----------------------------------|
| Mérsékelt foratókönyv | | | | |
| VRA - Világgazdasági Részvény eszközalap | Teljes költség | 340 881 Ft | 1 734 229 Ft | 4 184 092 Ft |
| | Éves költséghatás* | 111,90% | 4,10% minden évben | 1,90% minden évben |

* Ez azt szemlélteti, hogy a költségek évente hogyan csökkentik az Ön hozamát a tartási idő alatt. Ez például azt mutatja, hogy ha Ön az ajánlott tartási időnél visszavásárolja a szerződést, az Ön évi átlagos hozama várhatóan **7,48%** lesz a költségek levonása előtt és **5,58%** a költségek levonása után.

A költségek összetétele

| Egyszeri költségek belépéskor vagy kilépéskor | | Éves költséghatás, ha Ön 20 év után visszavásárol |
|---|--|---|
| Belépési költségek | A befektetésének kezdetekor Ön által fizetett költségek hatása. Ez magában foglalja termékének a forgalmazási költségét. | 0,60% |
| Kilépési költségek | E termékért nem számítunk fel kilépési díjat. | Nincs |
| Folyó költségek [minden évben] | | |
| Kezelési díjak és egyéb adminisztratív vagy működési költségek | A befektetéseinek kezeléséért általunk évente felszámított költségek hatása. | 1,40% |
| Ügyleti költségek | A termék számára alapul szolgáló befektetések általunk történő vétele és eladása költségeinek hatása. | 0,40% |
| Meghatározott feltételek mellett felmerülő járulékos költségek | | |
| Teljesítménydíjak | Ezen termékért nem kell teljesítménydíjat fizetni. | Nincs |

Hűségbónuszt tartalmazó termék, amelynél a jóváírt Hűségbónusz mértéke -0,5%, mely negatív érték a befektetés nyereségét növelő tényező.

További fontos információk

Az Allianz Bónusz Életprogram nyugdíjbiztosítási záradékkal Kiemelt információs dokumentuma tartalmazza. A dokumentum elérhető a biztosító honlapján (https://www.allianz.hu/hu_HU/lakossagi/dokumentumtar.html#allianz-nyugdijbiztositas).

ORA - Közép- és Kelet-Európa Részvény eszközalapra vonatkozó konkrét információk

Termék

A termék neve: **Allianz Bónusz Életprogram nyugdíjbiztosítási záradékkal ORA - Közép- és Kelet-Európa Részvény eszközalap**
A szolgáltató neve: **Allianz Hungária Zrt.**
Előállítási időpontja: 2024. október 1.

Ön olyan terméket készül megvenni, amely összetett, és megértése nehéz lehet.

Milyen termékről van szó?

Célok

A közép- és kelet-európai vállalatokban, valamint az orosz gazdaságban rejlő fejlődési lehetőségeket kihasználva, a fejlett országok részvénypiacain elérhetőnél magasabb hozam elérése.

A célok elérése érdekében az alábbi főbb eszközcsoportokba kerülnek elhelyezésre az eszközök:

- Hitelviszonyt megtestesítő értékpapírok, kötvények, és más hitelviszonyt megtestesítő pénzügyi és befektetési eszközök
- Részvények, részesedési viszonyt megtestesítő értékpapírok, illetve egyéb részesedések
- Befektetési jegyek és egyéb kollektív befektetési értékpapírok
- Pénzeszközök

Megcélzott lakossági befektető

Azok a befektetők, akik az árfolyam-kockázatot vállalva kívánnak részesedni a közép- és kelet-európai és az orosz részvénypiacokon elérhető tőkenövekményből és az alapok eszközalapja struktúra előnyeiből.

Milyen kockázatai vannak a terméknek, és mit kaphatok cserébe?

Kockázati mutató



A kockázati mutató feltételezi, hogy Ön 20 évig, az ajánlott tartási idő végéig megtartja a terméket. A tényleges kockázat jelentősen változhat, ha korábban váltja vissza a terméket

| Ajánlott tartási idő: 20 év Befektetés: 33 333 Ft/hó Biztosítási díj: 44 Ft/hó | Ha Ön 1 év után visszavásárol | Ha Ön 10 év után visszavásárol | Ha Ön 20 év után visszavásárol | |
|--|---|--------------------------------|--------------------------------|---------------|
| [Túlélési] forgatókönyvek | | | | |
| Minimum | Nincs minimális garantált hozam. Ön elveszítheti befektetésének egy részét, vagy annak egészét. | | | |
| Stresszforogatókönyv | Ezt az összeget kaphatja vissza a költségek levonása után | 36 632 Ft | 1 480 926 Ft | 2 654 519 Ft |
| | Éves átlagos hozam | -99,96% | -26,77% | -20,90% |
| Kedvezőtlen forgatókönyv | Ezt az összeget kaphatja vissza a költségek levonása után | 77 387 Ft | 4 350 388 Ft | 13 598 447 Ft |
| | Éves átlagos hozam | -98,57% | -1,10% | 2,51% |
| Mérsékelt forgatókönyv | Ezt az összeget kaphatja vissza a költségek levonása után | 87 463 Ft | 6 085 365 Ft | 22 326 365 Ft |
| | Éves átlagos hozam | -97,76% | 5,78% | 7,40% |
| Kedvező forgatókönyv | Ezt az összeget kaphatja vissza a költségek levonása után | 99 098 Ft | 8 665 243 Ft | 40 099 998 Ft |
| | Éves átlagos hozam | -96,58% | 12,77% | 12,69% |
| Felhalmozott befektetett összeg | 400 000 Ft | 4 585 552 Ft | 10 748 150 Ft | |

Az összesített kockázati mutató iránymutatást ad e termék más termékekhez viszonyított kockázati szintjéről. Azt mutatja meg, hogy a termék milyen valószínűséggel fog pénzügyi veszteséget okozni a piaci mozgások miatt vagy azért, mert nem tudjuk Önt kifizetni. **Ezt a terméket a 7 osztály közül a 4. osztályba soroltuk, amely a közepes kockázati osztály.**

Felhívjuk figyelmét a befektetéssel kapcsolatos kockázatokra, amelyek befolyásolják a termék visszavásárlási értékét. A hozam a jövőbeli piaci teljesítmény függvénye és bizonytalan.

Ez a termék nem foglal magában védelmet a jövőbeli piaci teljesítménnyel szemben, ezért befektetését részben vagy egészben elveszítheti.

Ha a biztosító nem képes teljesíteni az Önnek járó kifizetést, Ön elveszítheti a teljes befektetését.

Teljesítmény-forgatókönyvek

Az e termékből Ön által elérhető hozam a jövőbeli piaci teljesítmény függvénye. A jövőbeli piaci fejlemények bizonytalanok, és nem jelezhetők pontosan előre.

A bemutatott forgatókönyvek a múltbeli eredményeken és bizonyos feltételezéseken alapuló illusztrációk. A piacok jövőbeli alakulása igen eltérő lehet.

Elegendő mennyiségű múltbeli adat hiányában, a kedvezőtlen, mérsékelt és kedvező forgatókönyvek hozamainak kiszámítása, a meglévő adatok alapján, szimuláció használatával történt.

A kedvezőtlen érték, amelynél a szimuláció 90%-ban jobb értéket adott, mérsékelt érték a szimulált értékek átlaga, még a kedvező érték az, aminél a szimuláció csupán 10%-ban adott jobb értéket.

A bemutatott számadatok magukban foglalják magának a terméknek az összes költségét, és tartalmazzák az Ön tanácsadójának és forgalmazójának a költségeit. A számadatok nem veszik figyelembe az Ön személyes adóügyi helyzetét, valamint az Ön lakóhelye szerinti tagállam adójogszabályait, amely szintén befolyásolhatja az Ön által visszakapott összeg nagyságát.

A stresszforatókönyv bemutatja, hogy szélsőséges piaci körülmények esetén mekkora összeget kaphat vissza.

Felhívjuk a figyelmét, hogy a jövőre vonatkozóan a piaci fejleményeket nem lehet pontosan előre jelezni. A bemutatott foratókönyvek csak a lehetséges kimenetek egy részét jelzik. A tényleges hozamok ettől eltérőek lehetnek.

Milyen költségek merülnek fel?

A termékről Önnek tanácsot adó vagy azt Önnek értékesítő személy egyéb költségeket is felszámíthat. Ebben az esetben az adott

személy tájékoztatja Önt ezekről a költségekről és arról, hogy azok milyen hatással vannak az Ön befektetésére.

A költségek időbeli alakulása

A táblázatok azokat az összegeket mutatják be, amelyeket az Ön befektetéséből a különböző költségtípusok fedezésére fordítanak. Ezek az összegek attól függenek, hogy Ön mennyit fektet be, mennyi ideig tartja a terméket és mennyire jó a termék teljesítménye. Az itt feltüntetett összegek egy befektetési példán és a különböző lehetséges befektetési időszakokon alapuló illusztrációk.

Első éves visszavásárlás esetén 0%-os hozamot feltételezünk. A többi tartási idő esetén azt feltételezzük, hogy a termék a mérsekkelt foratókönyv szerint teljesít és **évente 400 000 Ft** kerül befektetésre.

| Eszközalap | | Ha Ön 1 év után visszavásárolja | Ha Ön 10 év után visszavásárolja | Ha Ön 20 év után visszavásárolja |
|--|--------------------|---------------------------------|----------------------------------|----------------------------------|
| Mérsékelt foratókönyv | | | | |
| ORA - Közép- és Kelet-Európa Részvény eszközalap | Teljes költség | 332 962 Ft | 1 264 215 Ft | 5 958 267 Ft |
| | Éves költséghatás* | 107,30% | 3,80% minden évben | 2,20% minden évben |

* Ez azt szemlélteti, hogy a költségek évente hogyan csökkentik az Ön hozamát a tartási idő alatt. Ez például azt mutatja, hogy ha Ön az ajánlott tartási időnél visszavásárolja a szerződést, az Ön évi átlagos hozama várhatóan **9,60%** lesz a költségek levonása előtt és **7,40%** a költségek levonása után.

A költségek összetétele

| Egyszeri költségek belépéskor vagy kilépéskor | | Éves költséghatás, ha Ön 20 év után visszavásárol |
|---|--|---|
| Belépési költségek | A befektetésének kezdetekor Ön által fizetett költségek hatása. Ez magában foglalja termékének a forgalmazási költségét. | 0,60% |
| Kilépési költségek | E termékért nem számítunk fel kilépési díjat. | Nincs |
| Folyó költségek [minden évben] | | |
| Kezelési díjak és egyéb adminisztratív vagy működési költségek | A befektetéseinek kezeléséért általunk évente felszámított költségek hatása. | 1,60% |
| Ügyleti költségek | A termék számára alapul szolgáló befektetések általunk történő vétele és eladása költségeinek hatása. | 0,50% |
| Meghatározott feltételek mellett felmerülő járulékos költségek | | |
| Teljesítménydíjak | Ezen termékért nem kell teljesítménydíjat fizetni. | Nincs |

Hűségbónuszt tartalmazó termék, amelynél a jóváírt Hűségbónusz mértéke -0,5%, mely negatív érték a befektetés nyereségét növelő tényező.

További fontos információk

Az Allianz Bónusz Életprogram nyugdíjbiztosítási záradékkal Kiemelt információs dokumentuma tartalmazza. A dokumentum elérhető a biztosító honlapján (https://www.allianz.hu/hu_HU/lakossagi/dokumentumtar.html#allianz-nyugdijbiztositas).

IPA - Ipari Nyersanyagok Részvény eszközalapra vonatkozó konkrét információk

Termék

A termék neve: **Allianz Bónusz Életprogram nyugdíjbiztosítási záradékkal IPA - Ipari Nyersanyagok Részvény eszközalap**
A szolgáltató neve: **Allianz Hungária Zrt.**
Előállítás időpontja: 2024. október 1.

Ön olyan terméket készül megvenni, amely összetett, és megértése nehéz lehet.

Milyen termékről van szó?

Célok

Az eszközalap célja hozam elérése olyan vállalatok részvényeibe történő befektetéssel, amelyek az energiahordozók és ipari, valamint nemesfémek bányászatával, előállításával, továbbá az ehhez szükséges technológiák kialakításával foglalkoznak.

A célok elérése érdekében az alábbi főbb eszközcsoportokba kerülnek elhelyezésre az eszközök:

- Hitelviszonyt megtestesítő értékpapírok, kötvények, és más hitelviszonyt megtestesítő pénzügyi és befektetési eszközök
- Részvények, részesedési viszonyt megtestesítő értékpapírok, illetve egyéb részesedések
- Befektetési jegyek és egyéb kollektív befektetési értékpapírok
- Pénzeszközök

Megcélzott lakossági befektető

Azok a befektetők, akik az árfolyamkockázatot vállalva kívánnak részesülni közép- és hosszú-távon a klasszikus, fejlett piacokra irányuló diverzifikált részvényalapok hozamánál várhatóan magasabb hozam eléréséből és az alapok eszközalapja struktúra előnyeiből.

Milyen kockázatai vannak a terméknek, és mit kaphatok cserébe?

Kockázati mutató



A kockázati mutató feltételezi, hogy Ön 20 évig, az ajánlott tartási idő végéig megtartja a terméket. A tényleges kockázat jelentősen változhat, ha korábban váltja vissza a terméket

| Ajánlott tartási idő: 20 év Befektetés: 33 333 Ft/hó Biztosítási díj: 44 Ft/hó | Há Ön 1 év után visszavásárol | Há Ön 10 év után visszavásárol | Há Ön 20 év után visszavásárol |
|--|---|-----------------------------------|-----------------------------------|
| [Túlélési] forgatókönyvek | | | |
| Minimum | Nincs minimális garantált hozam. Ön elveszítheti befektetésének egy részét, vagy annak egészét. | | |
| Stressz forgatókönyv | Ezt az összeget kaphatja vissza a költségek levonása után | 25 726 Ft | 977 261 Ft |
| | Éves átlagos hozam | -100,00% | -39,22% |
| Kedvezőtlen forgatókönyv | Ezt az összeget kaphatja vissza a költségek levonása után | 73 526 Ft | 3 932 414 Ft |
| | Éves átlagos hozam | -98,82% | -3,24% |
| Mérsékelt forgatókönyv | Ezt az összeget kaphatja vissza a költségek levonása után | 87 373 Ft | 6 146 200 Ft |
| | Éves átlagos hozam | -97,77% | 5,98% |
| Kedvező forgatókönyv | Ezt az összeget kaphatja vissza a költségek levonása után | 104 470 Ft | 10 426 117 Ft |
| | Éves átlagos hozam | -95,94% | 16,35% |
| Felhalmozott befektetett összeg | 400 000 Ft | 4 585 552 Ft | 10 748 150 Ft |

Az összesített kockázati mutató iránymutatást ad e termék más termékekhez viszonyított kockázati szintjéről. Azt mutatja meg, hogy a termék milyen valószínűséggel fog pénzügyi veszteséget okozni a piaci mozgások miatt vagy azért, mert nem tudjuk Önt kifizetni. **Ezt a terméket a 7 osztály közül a 6. osztályba soroltuk, amely a második legmagasabb kockázati osztály.**

Felhívjuk figyelmét a befektetéssel kapcsolatos kockázatokra, amelyek befolyásolják a termék visszavásárlási értékét. **A hozam a jövőbeli piaci teljesítmény függvénye és bizonytalan.**

Ez a termék nem foglal magában védelmet a jövőbeli piaci teljesítménnyel szemben, ezért befektetését részben vagy egészben elveszítheti.

Ha a biztosító nem képes teljesíteni az Önnek járó kifizetést, Ön elveszítheti a teljes befektetését.

Teljesítmény-forgatókönyvek

Az e termékből Ön által elérhető hozam a jövőbeli piaci teljesítmény függvénye. A jövőbeli piaci fejlemények bizonytalanok, és nem jelezhetők pontosan előre.

A bemutatott forgatókönyvek a múltbeli eredményeken és bizonyos feltételezéseken alapuló illusztrációk. A piacok jövőbeli alakulása igen eltérő lehet.

Elegendő mennyiségű múltbeli adat hiányában, a kedvezőtlen, mérsékelt és kedvező forgatókönyvek hozamainak kiszámítása, a meglévő adatok alapján, szimuláció használatával történt.

A kedvezőtlen érték, amelynél a szimuláció 90%-ban jobb értéket adott, mérsékelt érték a szimulált értékek átlaga, még a kedvező érték az, aminél a szimuláció csupán 10%-ban adott jobb értéket.

A bemutatott számadatok magukban foglalják magának a terméknek az összes költségét, és tartalmazzák az Ön tanácsadójának és forgalmazójának a költségeit. A számadatok nem veszik figyelembe az Ön személyes adóügyi helyzetét, valamint az Ön lakóhelye szerinti tagállam adójogszabályait, amely szintén befolyásolhatja az Ön által visszakapott összeg nagyságát.

A stresszforatókönyv bemutatja, hogy szélsőséges piaci körülmények esetén mekkora összeget kaphat vissza.

Felhívjuk a figyelmét, hogy a jövőre vonatkozóan a piaci fejleményeket nem lehet pontosan előre jelezni. A bemutatott foratókönyvek csak a lehetséges kimenetek egy részét jelzik. A tényleges hozamok ettől eltérőek lehetnek.

Milyen költségek merülnek fel?

A termékről Önnek tanácsot adó vagy azt Önnek értékesítő személy egyéb költségeket is felszámíthat. Ebben az esetben az adott

személy tájékoztatja Önt ezekről a költségekről és arról, hogy azok milyen hatással vannak az Ön befektetésére.

A költségek időbeli alakulása

A táblázatok azokat az összegeket mutatják be, amelyeket az Ön befektetéséből a különböző költségtípusok fedezésére fordítanak. Ezek az összegek attól függenek, hogy Ön mennyit fektet be, mennyi ideig tartja a terméket és mennyire jó a termék teljesítménye. Az itt feltüntetett összegek egy befektetési példán és a különböző lehetséges befektetési időszakokon alapuló illusztrációk.

Első éves visszavásárlás esetén 0%-os hozamot feltételezünk. A többi tartási idő esetén azt feltételezzük, hogy a termék a mérsekelt foratókönyv szerint teljesít és **évente 400 000 Ft** kerül befektetésre.

| Eszközalap | | Ha Ön 1 év után visszavásárolja | Ha Ön 10 év után visszavásárolja | Ha Ön 20 év után visszavásárolja |
|------------------------------|--------------------|---------------------------------|----------------------------------|----------------------------------|
| Mérsékelt foratókönyv | | | | |
| IPA - Ipari Nyersanyagok | Teljes költség | 333 279 Ft | 1 405 281 Ft | 6 843 671 Ft |
| Részvény eszközalap | Éves költséghatás* | 107,40% | 4,10% minden évben | 2,50% minden évben |

* Ez azt szemlélteti, hogy a költségek évente hogyan csökkentik az Ön hozamát a tartási idő alatt. Ez például azt mutatja, hogy ha Ön az ajánlott tartási időnél visszavásárolja a szerződést, az Ön évi átlagos hozama várhatóan **9,80%** lesz a költségek levonása előtt és **7,30%** a költségek levonása után.

A költségek összetétele

| Egyszeri költségek belépéskor vagy kilépéskor | | Éves költséghatás, ha Ön 20 év után visszavásárol |
|---|--|---|
| Belépési költségek | A befektetésének kezdetekor Ön által fizetett költségek hatása. Ez magában foglalja termékének a forgalmazási költségét. | 0,70% |
| Kilépési költségek | E termékért nem számítunk fel kilépési díjat. | Nincs |
| Folyó költségek [minden évben] | | |
| Kezelési díjak és egyéb adminisztratív vagy működési költségek | A befektetéseinek kezeléséért általunk évente felszámított költségek hatása. | 1,50% |
| Ügyleti költségek | A termék számára alapul szolgáló befektetések általunk történő vétele és eladása költségeinek hatása. | 0,80% |
| Meghatározott feltételek mellett felmerülő járulékos költségek | | |
| Teljesítménydíjak | Ezen termékért nem kell teljesítménydíjat fizetni. | Nincs |

Hűségbónuszt tartalmazó termék, amelynél a jóváírt Hűségbónusz mértéke -0,5%, mely negatív érték a befektetés nyereségét növelő tényező.

További fontos információk

Az Allianz Bónusz Életprogram nyugdíjbiztosítási záradékkal Kiemelt információs dokumentuma tartalmazza. A dokumentum elérhető a biztosító honlapján (https://www.allianz.hu/hu_HU/lakossagi/dokumentumtar.html#allianz-nyugdijbiztositas).

KTA - Korszerű Energiatrendek Részvény eszközalapra vonatkozó konkrét információk

Termék

A termék neve: **Allianz Bónusz Életprogram nyugdíjbiztosítási záradékkal KTA - Korszerű Energiatrendek Részvény eszközalap**
A szolgáltató neve: **Allianz Hungária Zrt.**
Előállítási időpontja: 2024. október 1.

Ön olyan terméket készül megvenni, amely összetett, és megértése nehéz lehet.

Milyen termékről van szó?

Célok

Az eszközalap célja hozam elérése olyan vállalatok részvényeibe történő befektetések révén, amelyek várhatóan a legnagyobb mértékben profitálnak a környezetvédelemmel kapcsolatos globális kihívásoknak történő megfelelésből.

A célok elérése érdekében az alábbi főbb eszközcsoportokba kerülnek elhelyezésre az eszközök:

- Hitelviszonyt megtestesítő értékpapírok, kötvények, és más hitelviszonyt megtestesítő pénzügyi és befektetési eszközök
- Részvények, részesedési viszonyt megtestesítő értékpapírok, illetve egyéb részesedések
- Befektetési jegyek és egyéb kollektív befektetési értékpapírok
- Pénzeszközök

Megcélzott lakossági befektető

Azok a befektetők, akik az árfolyamkockázatot vállalva kívánnak részesülni közép- és hosszútávon a klasszikus, fejlett piacokra irányuló diverzifikált részvényalapok hozamánál várhatóan magasabb hozam eléréséből és az alapok eszközalapja struktúra előnyeiből.

Milyen kockázatai vannak a terméknek, és mit kaphatok cserébe?

Kockázati mutató



A kockázati mutató feltételezi, hogy Ön 20 évig, az ajánlott tartási idő végéig megtartja a terméket. A tényleges kockázat jelentősen változhat, ha korábban váltja vissza a terméket.

| Ajánlott tartási idő: 20 év Befektetés: 33 333 Ft/hó Biztosítási díj: 44 Ft/hó | | Ha Ön 1 év után visszavásárol | Ha Ön 10 év után visszavásárol | Ha Ön 20 év után visszavásárol |
|--|---|----------------------------------|-----------------------------------|-----------------------------------|
| [Túlélési] forgatókönyvek | | | | |
| Minimum | Nincs minimális garantált hozam. Ön elveszítheti befektetésének egy részét, vagy annak egészét. | | | |
| Stresszforogatókönyv | Ezt az összeget kaphatja vissza a költségek levonása után | 31 076 Ft | 1 291 181 Ft | 2 263 407 Ft |
| | Éves átlagos hozam | -99,98% | -30,67% | -24,45% |
| Kedvezőtlen forgatókönyv | Ezt az összeget kaphatja vissza a költségek levonása után | 77 945 Ft | 4 558 178 Ft | 14 882 313 Ft |
| | Éves átlagos hozam | -98,53% | -0,12% | 3,44% |
| Mérsékelt forgatókönyv | Ezt az összeget kaphatja vissza a költségek levonása után | 88 171 Ft | 6 438 610 Ft | 25 310 642 Ft |
| | Éves átlagos hozam | -97,70% | 6,91% | 8,56% |
| Kedvező forgatókönyv | Ezt az összeget kaphatja vissza a költségek levonása után | 100 118 Ft | 9 445 408 Ft | 46 914 649 Ft |
| | Éves átlagos hozam | -96,46% | 14,44% | 14,05% |
| Felhalmozott befektetett összeg | | 400 000 Ft | 4 585 552 Ft | 10 748 150 Ft |

Az összesített kockázati mutató iránymutatást ad e termék más termékekhez viszonyított kockázati szintjéről. Azt mutatja meg, hogy a termék milyen valószínűséggel fog pénzügyi veszteséget okozni a piaci mozgások miatt vagy azért, mert nem tudjuk Önt kifizetni. **Ezt a terméket a 7 osztály közül az 5. osztályba soroltuk, amely a közepesen magas kockázati osztály.**

Felhívjuk figyelmét a befektetéssel kapcsolatos kockázatokra, amelyek befolyásolják a termék visszavásárlási értékét. **A hozam a jövőbeli piaci teljesítmény függvénye és bizonytalan.**

Ez a termék nem foglal magában védelmet a jövőbeli piaci teljesítménnyel szemben, ezért befektetését részben vagy egészben elveszítheti.

Ha a biztosító nem képes teljesíteni az Önnek járó kifizetést, Ön elveszítheti a teljes befektetését.

Teljesítmény-forgatókönyvek

Az e termékből Ön által elérhető hozam a jövőbeli piaci teljesítmény függvénye. A jövőbeli piaci fejlemények bizonytalanok, és nem jelezhetők pontosan előre.

A bemutatott forgatókönyvek a múltbeli eredményeken és bizonyos feltételezéseken alapuló illusztrációk. A piacok jövőbeli alakulása igen eltérő lehet.

Elegendő mennyiségű múltbeli adat hiányában, a kedvezőtlen, mérsékelt és kedvező forgatókönyvek hozamainak kiszámítása, a meglévő adatok alapján, szimuláció használatával történt.

A kedvezőtlen érték, amelynél a szimuláció 90%-ban jobb értéket adott, mérsékelt érték a szimulált értékek átlaga, még a kedvező érték az, aminél a szimuláció csupán 10%-ban adott jobb értéket.

A bemutatott számadatok magukban foglalják magának a terméknek az összes költségét, és tartalmazzák az Ön tanácsadójának és forgalmazójának a költségeit. A számadatok nem veszik figyelembe az Ön személyes adóügyi helyzetét, valamint az Ön lakóhelye szerinti tagállam adójogszabályait, amely szintén befolyásolhatja az Ön által visszakapott összeg nagyságát.

A stresszforatókönyv bemutatja, hogy szélsőséges piaci körülmények esetén mekkora összeget kaphat vissza.

Felhívjuk a figyelmét, hogy a jövőre vonatkozóan a piaci fejleményeket nem lehet pontosan előre jelezni. A bemutatott foratókönyvek csak a lehetséges kimenetek egy részét jelzik. A tényleges hozamok ettől eltérőek lehetnek.

Milyen költségek merülnek fel?

A termékről Önnek tanácsot adó vagy azt Önnek értékesítő személy egyéb költségeket is felszámíthat. Ebben az esetben az adott

személy tájékoztatja Önt ezekről a költségekről és arról, hogy azok milyen hatással vannak az Ön befektetésére.

A költségek időbeli alakulása

A táblázatok azokat az összegeket mutatják be, amelyeket az Ön befektetéséből a különböző költségtípusok fedezésére fordítanak. Ezek az összegek attól függenek, hogy Ön mennyit fektet be, mennyi ideig tartja a terméket és mennyire jó a termék teljesítménye. Az itt feltüntetett összegek egy befektetési példán és a különböző lehetséges befektetési időszakokon alapuló illusztrációk.

Első éves visszavásárlás esetén 0%-os hozamot feltételezünk. A többi tartási idő esetén azt feltételezzük, hogy a termék a mérsekelt foratókönyv szerint teljesít és **évente 400 000 Ft** kerül befektetésre.

| Eszközalap | | Ha Ön 1 év után visszavásárolja | Ha Ön 10 év után visszavásárolja | Ha Ön 20 év után visszavásárolja |
|-------------------------------|--------------------|---------------------------------|----------------------------------|----------------------------------|
| Mérsékelt foratókönyv | | | | |
| KTA - Korszerű Energiatrendek | Teljes költség | 336 000 Ft | 1 455 488 Ft | 7 765 836 Ft |
| Részvény eszközalap | Éves költséghatás* | 109,00% | 4,00% minden évben | 2,40% minden évben |

* Ez azt szemlélteti, hogy a költségek évente hogyan csökkentik az Ön hozamát a tartási idő alatt. Ez például azt mutatja, hogy ha Ön az ajánlott tartási időnél visszavásárolja a szerződést, az Ön évi átlagos hozama várhatóan 10,96% lesz a költségek levonása előtt és 8,56% a költségek levonása után.

A költségek összetétele

| Egyszeri költségek belépéskor vagy kilépéskor | | Éves költséghatás, ha Ön 20 év után visszavásárol |
|---|--|---|
| Belépési költségek | A befektetésének kezdetekor Ön által fizetett költségek hatása. Ez magában foglalja termékének a forgalmazási költségét. | 0,70% |
| Kilépési költségek | E termékért nem számítunk fel kilépési díjat. | Nincs |
| Folyó költségek [minden évben] | | |
| Kezelési díjak és egyéb adminisztratív vagy működési költségek | A befektetéseinek kezeléséért általunk évente felszámított költségek hatása. | 1,50% |
| Ügyleti költségek | A termék számára alapul szolgáló befektetések általunk történő vétele és eladása költségeinek hatása. | 0,70% |
| Meghatározott feltételek mellett felmerülő járulékos költségek | | |
| Teljesítménydíjak | Ezen termékért nem kell teljesítménydíjat fizetni. | Nincs |

Hűségbónuszt tartalmazó termék, amelynél a jóváírt Hűségbónusz mértéke -0,5%, mely negatív érték a befektetés nyereségét növelő tényező.

További fontos információk

Az Allianz Bónusz Életprogram nyugdíjbiztosítási záradékkal Kiemelt információs dokumentuma tartalmazza. A dokumentum elérhető a biztosító honlapján (https://www.allianz.hu/hu_HU/lakossagi/dokumentumtar.html#allianz-nyugdijbiztositas).

DMA - Demográfia Részvény eszközalapra vonatkozó konkrét információk

Termék

A termék neve: **Allianz Bónusz Életprogram nyugdíjbiztosítási záradékkal DMA - Demográfia Részvény eszközalap**

A szolgáltató neve: **Allianz Hungária Zrt.**

Előállítási időpontja: 2024. október 1.

Ön olyan terméket készül megvenni, amely összetett, és megértése nehéz lehet.

Milyen termékről van szó?

Célok

Az eszközalap célja hozam elérése olyan vállalatok részvényeibe történő befektetések révén, amelyek

- várhatóan a legnagyobb mértékben profitálnak a fejlett országok megnövekedett életkori kilátásából, illetve
- a fejlődő országok népességének növekedéséből és társadalmi változásából eredő globális gazdasági folyamatokból.

A célok elérése érdekében az alábbi főbb eszközcsoportokba kerülnek elhelyezésre az eszközök:

- Hitelviszonyt megtestesítő értékpapírok, kötvények, és más hitelviszonyt megtestesítő pénzügyi és befektetési eszközök
- Részvények, részesedési viszonyt megtestesítő értékpapírok, illetve egyéb részesedések
- Befektetési jegyek és egyéb kollektív befektetési értékpapírok
- Pénzeszközök

Megcélzott lakossági befektető

Azok a befektetők, akik az árfolyamkockázatot vállalva kívánnak részesülni a közép- és hosszútávon a klasszikus, fejlett piacokra irányuló diverzifikált részvényalapok hozamánál várhatóan magasabb hozam eléréséből és az alapok eszközalapja struktúra előnyeiből.

Milyen kockázatai vannak a terméknek, és mit kaphatok cserébe?

Kockázati mutató



A kockázati mutató feltételezi, hogy Ön 20 évig, az ajánlott tartási idő végéig megtartja a terméket. A tényleges kockázat jelentősen változhat, ha korábban váltja vissza a terméket.

| Ajánlott tartási idő: 20 év Befektetés: 33 333 Ft/hó Biztosítási díj: 44 Ft/hó | | Ha Ön 1 év után visszavásárol | Ha Ön 10 év után visszavásárol | Ha Ön 20 év után visszavásárol |
|--|---|----------------------------------|-----------------------------------|-----------------------------------|
| [Túlélési] forgatókönyvek | | | | |
| Minimum | Nincs minimális garantált hozam. Ön elveszítheti befektetésének egy részét, vagy annak egészét. | | | |
| Stressz forgatókönyv | Ezt az összeget kaphatja vissza a költségek levonása után | 41 850 Ft | 1 931 421 Ft | 3 653 803 Ft |
| | Éves átlagos hozam | -99,91% | -19,71% | -14,74% |
| Kedvezőtlen forgatókönyv | Ezt az összeget kaphatja vissza a költségek levonása után | 77 981 Ft | 4 511 590 Ft | 10 762 717 Ft |
| | Éves átlagos hozam | -98,53% | -0,34% | 0,01% |
| Mérsékelt forgatókönyv | Ezt az összeget kaphatja vissza a költségek levonása után | 89 019 Ft | 6 996 815 Ft | 16 626 430 Ft |
| | Éves átlagos hozam | -97,62% | 8,57% | 4,55% |
| Kedvező forgatókönyv | Ezt az összeget kaphatja vissza a költségek levonása után | 111 340 Ft | 8 387 879 Ft | 22 185 956 Ft |
| | Éves átlagos hozam | -95,05% | 12,13% | 7,34% |
| Felhalmozott befektetett összeg | | 400 000 Ft | 4 585 552 Ft | 10 748 150 Ft |

Az összesített kockázati mutató iránymutatást ad e termék más termékekhez viszonyított kockázati szintjéről. Azt mutatja meg, hogy a termék milyen valószínűséggel fog pénzügyi veszteséget okozni a piaci mozgások miatt vagy azért, mert nem tudjuk Önt kifizetni.

Ezt a terméket a 7 osztály közül a 4. osztályba soroltuk, amely a közepes kockázati osztály

Felhívjuk figyelmét a befektetéssel kapcsolatos kockázatokra, amelyek befolyásolják a termék visszavásárlási értékét. A hozam a jövőbeli piaci teljesítmény függvénye és bizonytalan.

Ez a termék nem foglal magában védelmet a jövőbeli piaci teljesítménnyel szemben, ezért befektetését részben vagy egészben elveszítheti.

Ha a biztosító nem képes teljesíteni az Önnek járó kifizetést, Ön elveszítheti a teljes befektetését.

Teljesítmény-forgatókönyvek

Az e termékből Ön által elérhető hozam a jövőbeli piaci teljesítmény függvénye. A jövőbeli piaci fejlemények bizonytalanok, és nem jelezhetők pontosan előre.

A bemutatott kedvezőtlen, mérsékelt és kedvező forgatókönyvek az Allianz Bónusz Életprogram nyugdíjbiztosítási záradékkal és a mögöttes befektetések elmúlt 25 évi legrosszabb, átlagos és legjobb teljesítményét alkalmazó illusztrációk. A piacok jövőbeli alakulása igen eltérő lehet.

A kedvezőtlen forgatókönyvek egy, 2021 és 2022 között (1 éves tartási idő), egy 2021 és 2024 között (10 éves tartási idő) és egy 2000 és 2020 (ajánlott tartási idő) között végrehajtott befektetésekre vonatkoznak.

A mérsékelt forgatókönyvek egy, 2011 és 2012 között (1 éves tartási idő), egy 2009 és 2019 között (10 éves tartási idő) és egy 2002 és 2022 (ajánlott tartási idő) között végrehajtott befektetésekre vonatkoznak.

A kedvező forgatókönyvek egy, 2020 és 2021 között (1 éves tartási idő), egy 2011 és 2021 között (10 éves tartási idő) és egy 2003 és 2023 (ajánlott tartási idő) között végrehajtott befektetésekre vonatkoznak.

A bemutatott számadatok magukban foglalják magának a terméknek az összes költségét, és tartalmazzák az Ön tanácsadójának és forgalmazójának a költségeit. A számadatok nem veszik figyelembe az Ön személyes adóügyi helyzetét, valamint az Ön lakóhelye szerinti tagállam adójogszabályait, amely szintén befolyásolhatja az Ön által visszakapott összeg nagyságát.

A stresszforgatókönyv bemutatja, hogy szélsőséges piaci körülmények esetén mekkora összeget kaphat vissza.

Felhívjuk a figyelmét, hogy a jövőre vonatkozóan a piaci fejleményeket nem lehet pontosan előre jelezni. A bemutatott forgatókönyvek csak a lehetséges kimenetek egy részét jelzik. A tényleges hozamok ettől eltérőek lehetnek.

Milyen költségek merülnek fel?

A termékről Önnek tanácsot adó vagy azt Önnek értékesítő személy egyéb költségeket is felszámíthat. Ebben az esetben az adott

személy tájékoztatja Önt ezekről a költségekről és arról, hogy azok milyen hatással vannak az Ön befektetésére.

A költségek időbeli alakulása

A táblázatok azokat az összegeket mutatják be, amelyeket az Ön befektetéséből a különböző költség típusok fedezésére fordítanak. Ezek az összegek attól függenek, hogy Ön mennyit fektet be, mennyi ideig tartja a terméket és mennyire jó a termék teljesítménye. Az itt feltüntetett összegek egy befektetési példán és a különböző lehetséges befektetési időszakokon alapuló illusztrációk.

Első éves visszavásárlás esetén 0%-os hozamot feltételezünk. A többi tartási idő esetén azt feltételezzük, hogy a termék a mérsekelt forgatókönyv szerint teljesít és **évente 400 000 Ft** kerül befektetésre.

| Eszközalap | | Ha Ön 1 év után visszavásárolja | Ha Ön 10 év után visszavásárolja | Ha Ön 20 év után visszavásárolja |
|--------------------------------------|--------------------|---------------------------------|----------------------------------|----------------------------------|
| Mérsékelt forgatókönyv | | | | |
| DMA - Demográfia Részvény eszközalap | Teljes költség | 340 063 Ft | 1 848 769 Ft | 4 919 287 Ft |
| | Éves költséghatás* | 111,30% | 4,60% minden évben | 2,50% minden évben |

* Ez azt szemlélteti, hogy a költségek évente hogyan csökkentik az Ön hozamát a tartási idő alatt. Ez például azt mutatja, hogy ha Ön az ajánlott tartási időnél visszavásárolja a szerződést, az Ön évi átlagos hozama várhatóan 7,05% lesz a költségek levonása előtt és 4,55% a költségek levonása után.

A költségek összetétele

| Egyszeri költségek belépéskor vagy kilépéskor | | Éves költséghatás, ha Ön 20 év után visszavásárol |
|---|--|---|
| Belépési költségek | A befektetésének kezdetekor Ön által fizetett költségek hatása. Ez magában foglalja termékének a forgalmazási költségét. | 0,60% |
| Kilépési költségek | E termékért nem számítunk fel kilépési díjat. | Nincs |
| Folyó költségek [minden évben] | | |
| Kezelési díjak és egyéb adminisztratív vagy működési költségek | A befektetéseinek kezeléséért általunk évente felszámított költségek hatása. | 1,40% |
| Ügyleti költségek | A termék számára alapul szolgáló befektetések általunk történő vétele és eladása költségeinek hatása. | 1,00% |
| Meghatározott feltételek mellett felmerülő járulékos költségek | | |
| Teljesítménydíjak | Ezen termékért nem kell teljesítménydíjat fizetni. | Nincs |

Hűségbónuszt tartalmazó termék, amelynél a jóváírt Hűségbónusz mértéke -0,5%, mely negatív érték a befektetés nyereségét növelő tényező.

További fontos információk

Az Allianz Bónusz Életprogram nyugdíjbiztosítási záradékkal Kiemelt információs dokumentuma tartalmazza. A dokumentum elérhető a biztosító honlapján (https://www.allianz.hu/hu_HU/lakossagi/dokumentumtar.html#allianz-nyugdijbiztositas).

AMA - Allianz Menedzselt eszközalapra vonatkozó konkrét információk

Termék

A termék neve: **Allianz Bónusz Életprogram nyugdíjbiztosítási záradékkal AMA - Allianz Menedzselt eszközalap**

A szolgáltató neve: **Allianz Hungária Zrt.**

Előállítási időpontja: 2024. október 1.

Ön olyan terméket készül megvenni, amely összetett, és megértése nehéz lehet.

Milyen termékről van szó?

Célok

Az eszközalap célja az állampapírokba történő befektetések várható hozamánál nagyobb hozam elérése magasabb kockázat vállalása mellett.

A célok elérése érdekében az alábbi főbb eszközcsoportokba kerülnek elhelyezésre az eszközök:

- Hitelviszonyt megtestesítő értékpapírok, kötvények, és más hitelviszonyt megtestesítő pénzügyi és befektetési eszközök
- Részvények, részesedési viszonyt megtestesítő értékpapírok, illetve egyéb részesedések
- Befektetési jegyek és egyéb kollektív befektetési értékpapírok
- Pénzeszközök
- Származtatott ügyletek
- Egyéb eszközök

Megcélzott lakossági befektető

Azok a befektetők, akik a magas hozam elérése érdekében hajlandók magas kockázat vállalására megtakarításuk befektetésekor.

Milyen kockázatainak vannak a terméknek, és mit kaphatnak cserébe?

Kockázati mutató



A kockázati mutató feltételezi, hogy Ön 20 évig, az ajánlott tartási idő végéig megtartja a terméket. A tényleges kockázat jelentősen változhat, ha korábban váltja vissza a terméket.

Az összesített kockázati mutató iránymutatást ad e termék más termékekhez viszonyított kockázati szintjéről. Azt mutatja meg, hogy a termék milyen valószínűséggel fog pénzügyi veszteséget okozni a piaci mozgások miatt vagy azért, mert nem tudjuk Önt kifizetni.

Ezt a terméket a 7 osztály közül a 3. osztályba soroltuk, amely a közepesen alacsony kockázati osztály.

Felhívjuk figyelmét a befektetéssel kapcsolatos kockázatokra, amelyek befolyásolják a termék visszavásárlási értékét. A hozam a jövőbeli piaci teljesítmény függvénye és bizonytalan.

Ez a termék nem foglal magában védelmet a jövőbeli piaci teljesítménnyel szemben, ezért befektetését részben vagy egészben elveszítheti.

Ha a biztosító nem képes teljesíteni az Önnek járó kifizetést, Ön elveszítheti a teljes befektetését.

Teljesítmény-forgatókönyvek

Az e termékből Ön által elérhető hozam a jövőbeli piaci teljesítmény függvénye. A jövőbeli piaci fejlemények bizonytalanok, és nem jelezhetők pontosan előre.

A bemutatott kedvezőtlen, mérsékelt és kedvező forgatókönyvek az Allianz Bónusz Életprogram nyugdíjbiztosítási záradékkal és a mögöttes befektetések elmúlt 25 évi legrosszabb, átlagos és legjobb teljesítményét alkalmazó illusztrációk. A piacok jövőbeli alakulása igen eltérő lehet.

A kedvezőtlen forgatókönyvek egy, 2019 és 2020 között (1 éves tartási idő), egy 2023 és 2024 között (10 éves tartási idő) és egy 2018 és 2024 (ajánlott tartási idő) között végrehajtott befektetésekre vonatkoznak.

A mérsékelt forgatókönyvek egy, 2010 és 2011 között (1 éves tartási idő), egy 2011 és 2021 között (10 éves tartási idő) és egy 2001 és 2021 (ajánlott tartási idő) között végrehajtott befektetésekre vonatkoznak.

A kedvező forgatókönyvek egy, 2023 és 2024 között (1 éves tartási idő), egy 2014 és 2024 között (10 éves tartási idő) és egy 2004 és 2024 (ajánlott tartási idő) között végrehajtott befektetésekre vonatkoznak.

| | | Ha Ön 1 év után visszavásárol | Ha Ön 10 év után visszavásárol | Ha Ön 20 év után visszavásárol |
|--|---|-------------------------------|--------------------------------|--------------------------------|
| Ajánlott tartási idő: 20 év | | | | |
| Befektetés: 33 333 Ft/hó | | | | |
| Biztosítási díj: 44 Ft/hó | | | | |
| [Túlélési] forgatókönyvek | | | | |
| Minimum | Nincs minimális garantált hozam. Ön elveszítheti befektetésének egy részét, vagy annak egészét. | | | |
| Stresszforogatókönyv | Ezt az összeget kaphatja vissza a költségek levonása után | 77 125 Ft | 3 791 493 Ft | 9 047 759 Ft |
| | Éves átlagos hozam | -98,59% | -4,02% | -1,95% |
| Kedvezőtlen forgatókönyv | Ezt az összeget kaphatja vissza a költségek levonása után | 82 909 Ft | 4 653 457 Ft | 13 398 437 Ft |
| | Éves átlagos hozam | -98,15% | 0,31% | 2,36% |
| Mérsékelt forgatókönyv | Ezt az összeget kaphatja vissza a költségek levonása után | 86 244 Ft | 5 133 736 Ft | 18 320 745 Ft |
| | Éves átlagos hozam | -97,87% | 2,33% | 5,50% |
| Kedvező forgatókönyv | Ezt az összeget kaphatja vissza a költségek levonása után | 93 876 Ft | 5 645 723 Ft | 19 640 863 Ft |
| | Éves átlagos hozam | -97,15% | 4,27% | 6,18% |
| Felhalmozott befektetett összeg | | 400 000 Ft | 4 585 552 Ft | 10 748 150 Ft |

A bemutatott számadatok magukban foglalják magának a terméknek az összes költségét, és tartalmazzák az Ön tanácsadójának és forgalmazójának a költségeit. A számadatok nem veszik figyelembe az Ön személyes adóügyi helyzetét, valamint az Ön lakóhelye szerinti tagállam adójogszabályait, amely szintén befolyásolhatja az Ön által visszakapott összeg nagyságát.

A stresszforgatókönyv bemutatja, hogy szélsőséges piaci körülmények esetén mekkora összeget kaphat vissza.

Felhívjuk a figyelmét, hogy a jövőre vonatkozóan a piaci fejleményeket nem lehet pontosan előre jelezni. A bemutatott forgatókönyvek csak a lehetséges kimenetek egy részét jelzik. A tényleges hozamok ettől eltérőek lehetnek.

Milyen költségek merülnek fel?

A termékről Önnek tanácsot adó vagy azt Önnek értékesítő személy egyéb költségeket is felszámíthat. Ebben az esetben az adott

személy tájékoztatja Önt ezekről a költségekről és arról, hogy azok milyen hatással vannak az Ön befektetésére.

A költségek időbeli alakulása

A táblázatok azokat az összegeket mutatják be, amelyeket az Ön befektetéséből a különböző költség típusok fedezésére fordítanak. Ezek az összegek attól függenek, hogy Ön mennyit fektet be, mennyi ideig tartja a terméket és mennyire jó a termék teljesítménye. Az itt feltüntetett összegek egy befektetési példán és a különböző lehetséges befektetési időszakokon alapuló illusztrációk.

Első éves visszavásárlás esetén 0%-os hozamot feltételezünk. A többi tartási idő esetén azt feltételezzük, hogy a termék a mérsekelt forgatókönyv szerint teljesít és **évente 400 000 Ft** kerül befektetésre.

| Eszközalap | | Ha Ön 1 év után visszavásárolja | Ha Ön 10 év után visszavásárolja | Ha Ön 20 év után visszavásárolja |
|-------------------------------------|--------------------|---------------------------------|----------------------------------|----------------------------------|
| Mérsékelt forgatókönyv | | | | |
| AMA - Allianz Menedzselt eszközalap | Teljes költség | 329 233 Ft | 1 070 472 Ft | 5 487 754 Ft |
| | Éves költséghatás* | 105,10% | 3,80% minden évben | 2,50% minden évben |

* Ez azt szemlélteti, hogy a költségek évente hogyan csökkentik az Ön hozamát a tartási idő alatt. Ez például azt mutatja, hogy ha Ön az ajánlott tartási időnél visszavásárolja a szerződést, az Ön évi átlagos hozama várhatóan 8,00% lesz a költségek levonása előtt és 5,50% a költségek levonása után.

A költségek összetétele

| Egyszeri költségek belépéskor vagy kilépéskor | | Éves költséghatás, ha Ön 20 év után visszavásárol |
|---|--|---|
| Belépési költségek | A befektetésének kezdetekor Ön által fizetett költségek hatása. Ez magában foglalja termékének a forgalmazási költségét. | 0,60% |
| Kilépési költségek | E termékért nem számítunk fel kilépési díjat. | Nincs |
| Folyó költségek [minden évben] | | |
| Kezelési díjak és egyéb adminisztratív vagy működési költségek | A befektetéseinek kezeléséért általunk évente felszámított költségek hatása. | 1,50% |
| Ügyleti költségek | A termék számára alapul szolgáló befektetések általunk történő vétele és eladása költségeinek hatása. | 0,90% |
| Meghatározott feltételek mellett felmerülő járulékos költségek | | |
| Teljesítménydíjak | Ezen termékért nem kell teljesítménydíjat fizetni. | Nincs |

Hűségbónuszt tartalmazó termék, amelynél a jóváírt Hűségbónusz mértéke -0,5%, mely negatív érték a befektetés nyereségét növelő tényező.

További fontos információk

Az Allianz Bónusz Életprogram nyugdíjbiztosítási záradékkal Kiemelt információs dokumentuma tartalmazza. A dokumentum elérhető a biztosító honlapján (https://www.allianz.hu/hu_HU/lakossagi/dokumentumtar.html#allianz-nyugdijbiztositas).

CDA - Céldátum 2025 Vegyes eszközalapra vonatkozó konkrét információk

Termék

A termék neve: **Allianz Bónusz Életprogram nyugdíjbiztosítási záradékkal CDA - Céldátum 2025 Vegyes eszközalap**

A szolgáltató neve: **Allianz Hungária Zrt.**

Előállítási időpontja: 2024. október 1.

Ön olyan terméket készül megvenni, amely összetett, és megértése nehéz lehet.

Milyen termékről van szó?

Célok

Az eszközalap célja hosszú távon mérsékelt kockázatú befektetést kínálni az állampapírok hozamát meghaladó megtérülés elérése.

A célok elérése érdekében az alábbi főbb eszközcsoportokba kerülnek elhelyezésre az eszközök:

- Hitelviszonyt megtestesítő értékpapírok, kötvények, és más hitelviszonyt megtestesítő pénzügyi és befektetési eszközök
- Részvények, részesedési viszonyt megtestesítő értékpapírok, illetve egyéb részesedések
- Befektetési jegyek és egyéb kollektív befektetési értékpapírok
- Pénzeszközök
- Egyéb eszközök

Megcélzott lakossági befektető

Azok a befektetők, akik a megtakarítás céljukat a 2022-2028 közötti időszakban kívánják megvalósítani.

Milyen kockázatai vannak a terméknek, és mit kaphatok cserébe?

Kockázati mutató



A kockázati mutató feltételezi, hogy Ön 20 évig, az ajánlott tartási idő végéig megtartja a terméket. A tényleges kockázat jelentősen változhat, ha korábban váltja vissza a terméket.

Az összesített kockázati mutató iránymutatást ad e termék más termékekhez viszonyított kockázati szintjéről. Azt mutatja meg, hogy a termék milyen valószínűséggel fog pénzügyi veszteséget okozni a piaci mozgások miatt vagy azért, mert nem tudjuk Önt kifizetni. **Ezt a terméket a 7 osztály közül a 3. osztályba soroltuk, amely a közepesen alacsony kockázati osztály.**

Felhívjuk figyelmét a befektetéssel kapcsolatos kockázatokra, amelyek befolyásolják a termék visszavásárlási értékét. A hozam a jövőbeli piaci teljesítmény függvénye és bizonytalan.

Ez a termék nem foglal magában védelmet a jövőbeli piaci teljesítménnyel szemben, ezért befektetését részben vagy egészben elveszítheti.

Ha a biztosító nem képes teljesíteni az Önnek járó kifizetést, Ön elveszítheti a teljes befektetését.

Teljesítmény-forgatókönyvek

Az e termékből Ön által elérhető hozam a jövőbeli piaci teljesítmény függvénye. A jövőbeli piaci fejlemények bizonytalanok, és nem jelezhetők pontosan előre.

A bemutatott kedvezőtlen, mérsékelt és kedvező forgatókönyvek az Allianz Bónusz Életprogram nyugdíjbiztosítási záradékkal és a mögöttes befektetések elmúlt 25 évi legrosszabb, átlagos és legjobb teljesítményét alkalmazó illusztrációk. A piacok jövőbeli alakulása igen eltérő lehet.

A kedvezőtlen forgatókönyvek egy, 2021 és 2022 között (1 éves tartási idő), egy 2021 és 2024 között (10 éves tartási idő) és egy 2018 és 2024 (ajánlott tartási idő) között végrehajtott befektetésekre vonatkoznak.

A mérsékelt forgatókönyvek egy, 2015 és 2016 között (1 éves tartási idő), egy 2010 és 2020 között (10 éves tartási idő) és egy 2000 és 2020 (ajánlott tartási idő) között végrehajtott befektetésekre vonatkoznak.

A kedvező forgatókönyvek egy, 2012 és 2013 között (1 éves tartási idő), egy 2009 és 2019 között (10 éves tartási idő) és egy 1999 és 2019 (ajánlott tartási idő) között végrehajtott befektetésekre vonatkoznak.

| Ajánlott tartási idő: 20 év Befektetés: 33 333 Ft/hó Biztosítási díj: 44 Ft/hó | | Ha Ön 1 év után visszavásárol | Ha Ön 10 év után visszavásárol | Ha Ön 20 év után visszavásárol |
|--|---|-------------------------------|--------------------------------|--------------------------------|
| [Túlélési] forgatókönyvek | | | | |
| Minimum | Nincs minimális garantált hozam. Ön elveszítheti befektetésének egy részét, vagy annak egészét. | | | |
| Stresszforogatókönyv | Ezt az összeget kaphatja vissza a költségek levonása után | 64 124 Ft | 3 371 811 Ft | 7 688 783 Ft |
| | Éves átlagos hozam | -99,32% | -6,58% | -3,90% |
| Kedvezőtlen forgatókönyv | Ezt az összeget kaphatja vissza a költségek levonása után | 74 988 Ft | 4 397 032 Ft | 11 527 953 Ft |
| | Éves átlagos hozam | -98,73% | -0,88% | 0,77% |
| Mérsékelt forgatókönyv | Ezt az összeget kaphatja vissza a költségek levonása után | 86 595 Ft | 5 665 946 Ft | 19 058 914 Ft |
| | Éves átlagos hozam | -97,84% | 4,34% | 5,89% |
| Kedvező forgatókönyv | Ezt az összeget kaphatja vissza a költségek levonása után | 94 154 Ft | 6 183 433 Ft | 20 974 201 Ft |
| | Éves átlagos hozam | -97,12% | 6,11% | 6,80% |
| Felhalmozott befektetett összeg | | 400 000 Ft | 4 585 552 Ft | 10 748 150 Ft |

A bemutatott számadatok magukban foglalják magának a terméknek az összes költségét, és tartalmazzák az Ön tanácsadójának és forgalmazójának a költségeit. A számadatok nem veszik figyelembe az Ön személyes adóügyi helyzetét, valamint az Ön lakóhelye szerinti tagállam adójogszabályait, amely szintén befolyásolhatja az Ön által visszakapott összeg nagyságát.

A stresszforgatókönyv bemutatja, hogy szélsőséges piaci körülmények esetén mekkora összeget kaphat vissza.

Felhívjuk a figyelmét, hogy a jövőre vonatkozóan a piaci fejleményeket nem lehet pontosan előre jelezni. A bemutatott forgatókönyvek csak a lehetséges kimenetek egy részét jelzik. A tényleges hozamok ettől eltérőek lehetnek.

Milyen költségek merülnek fel?

A termékről Önnek tanácsot adó vagy azt Önnek értékesítő személy egyéb költségeket is felszámíthat. Ebben az esetben az adott

személy tájékoztatja Önt ezekről a költségekről és arról, hogy azok milyen hatással vannak az Ön befektetésére.

A költségek időbeli alakulása

A táblázatok azokat az összegeket mutatják be, amelyeket az Ön befektetéséből a különböző költségtípusok fedezésére fordítanak. Ezek az összegek attól függenek, hogy Ön mennyit fektet be, mennyi ideig tartja a terméket és mennyire jó a termék teljesítménye. Az itt feltüntetett összegek egy befektetési példán és a különböző lehetséges befektetési időszakokon alapuló illusztrációk.

Első éves visszavásárlás esetén 0%-os hozamot feltételezünk. A többi tartási idő esetén azt feltételezzük, hogy a termék a mérsekelt forgatókönyv szerint teljesít és **évente 400 000 Ft** kerül befektetésre.

| Eszközalap | | Ha Ön 1 év után visszavásárolja | Ha Ön 10 év után visszavásárolja | Ha Ön 20 év után visszavásárolja |
|---------------------------------------|--------------------|---------------------------------|----------------------------------|----------------------------------|
| Mérsékelt forgatókönyv | | | | |
| CDA - Céldátum 2025 Vegyes eszközalap | Teljes költség | 329 301 Ft | 1 061 153 Ft | 4 259 295 Ft |
| | Éves költséghatás* | 105,30% | 3,40% minden évben | 1,90% minden évben |

* Ez azt szemlélteti, hogy a költségek évente hogyan csökkentik az Ön hozamát a tartási idő alatt. Ez például azt mutatja, hogy ha Ön az ajánlott tartási időnél visszavásárolja a szerződést, az Ön évi átlagos hozama várhatóan **7,79%** lesz a költségek levonása előtt és **5,89%** a költségek levonása után.

A költségek összetétele

| Egyszeri költségek belépéskor vagy kilépéskor | | Éves költséghatás, ha Ön 20 év után visszavásárol |
|---|--|---|
| Belépési költségek | A befektetésének kezdetekor Ön által fizetett költségek hatása. Ez magában foglalja termékének a forgalmazási költségét. | 0,60% |
| Kilépési költségek | E termékért nem számítunk fel kilépési díjat. | Nincs |
| Folyó költségek [minden évben] | | |
| Kezelési díjak és egyéb adminisztratív vagy működési költségek | A befektetéseinek kezeléséért általunk évente felszámított költségek hatása. | 1,40% |
| Ügyleti költségek | A termék számára alapul szolgáló befektetések általunk történő vétele és eladása költségeinek hatása. | 0,40% |
| Meghatározott feltételek mellett felmerülő járulékos költségek | | |
| Teljesítménydíjak | Ezen termékért nem kell teljesítménydíjat fizetni. | Nincs |

Hűségbónuszt tartalmazó termék, amelynél a jóváírt Hűségbónusz mértéke -0,5%, mely negatív érték a befektetés nyereségét növelő tényező.

További fontos információk

Az Allianz Bónusz Életprogram nyugdíjbiztosítási záradékkal Kiemelt információs dokumentuma tartalmazza. A dokumentum elérhető a biztosító honlapján (https://www.allianz.hu/hu_HU/lakossagi/dokumentumtar.html#allianz-nyugdijbiztositas).

CDB - Céldátum 2030 Vegyes eszközalapra vonatkozó konkrét információk

Termék

A termék neve: **Allianz Bónusz Életprogram nyugdíjbiztosítási záradékkal CDB - Céldátum 2030 Vegyes eszközalap**

A szolgáltató neve: **Allianz Hungária Zrt.**

Előállítási időpontja: 2024. október 1.

Ön olyan terméket készül megvenni, amely összetett, és megértése nehéz lehet.

Milyen termékről van szó?

Célok

Az eszközalap célja hosszú távon mérsékelt kockázatú befektetést kínálni az állampapírok hozamát meghaladó megtérülés elérése.

A célok elérése érdekében az alábbi főbb eszközcsoportokba kerülnek elhelyezésre az eszközök:

- Hitelviszonyt megtestesítő értékpapírok, kötvények, és más hitelviszonyt megtestesítő pénzügyi és befektetési eszközök
- Részvények, részesedési viszonyt megtestesítő értékpapírok, illetve egyéb részesedések
- Befektetési jegyek és egyéb kollektív befektetési értékpapírok
- Pénzeszközök
- Egyéb eszközök

Megcélzott lakossági befektető

Azok a befektetők, akik a megtakarítás céljukat a 2027-2033 közötti időszakban kívánják megvalósítani.

Milyen kockázatai vannak a terméknek, és mit kaphatok cserébe?

Kockázati mutató



A kockázati mutató feltételezi, hogy Ön 20 évig, az ajánlott tartási idő végéig megtartja a terméket. A tényleges kockázat jelentősen változhat, ha korábban váltja vissza a terméket.

Az összesített kockázati mutató iránymutatást ad e termék más termékekhez viszonyított kockázati szintjéről. Azt mutatja meg, hogy a termék milyen valószínűséggel fog pénzügyi veszteséget okozni a piaci mozgások miatt vagy azért, mert nem tudjuk Önt kifizetni. **Ezt a terméket a 7 osztály közül a 3. osztályba soroltuk, amely a közepesen alacsony kockázati osztály.**

Felhívjuk figyelmét a befektetéssel kapcsolatos kockázatokra, amelyek befolyásolják a termék visszavásárlási értékét. A hozam a jövőbeli piaci teljesítmény függvénye és bizonytalan.

Ez a termék nem foglal magában védelmet a jövőbeli piaci teljesítménnyel szemben, ezért befektetését részben vagy egészben elveszítheti.

Ha a biztosító nem képes teljesíteni az Önnek járó kifizetést, Ön elveszítheti a teljes befektetését.

Teljesítmény-forgatókönyvek

Az e termékből Ön által elérhető hozam a jövőbeli piaci teljesítmény függvénye. A jövőbeli piaci fejlemények bizonytalanok, és nem jelezhetők pontosan előre.

A bemutatott kedvezőtlen, mérsékelt és kedvező forgatókönyvek az Allianz Bónusz Életprogram nyugdíjbiztosítási záradékkal és a mögöttes befektetések elmúlt 25 évi legrosszabb, átlagos és legjobb teljesítményét alkalmazó illusztrációk. A piacok jövőbeli alakulása igen eltérő lehet.

A kedvezőtlen forgatókönyvek egy, 2021 és 2022 között (1 éves tartási idő), egy 2021 és 2024 között (10 éves tartási idő) és egy 2018 és 2024 (ajánlott tartási idő) között végrehajtott befektetésekre vonatkoznak.

A mérsékelt forgatókönyvek egy, 2010 és 2011 között (1 éves tartási idő), egy 2010 és 2020 között (10 éves tartási idő) és egy 2000 és 2020 (ajánlott tartási idő) között végrehajtott befektetésekre vonatkoznak.

A kedvező forgatókönyvek egy, 2022 és 2023 között (1 éves tartási idő), egy 2009 és 2019 között (10 éves tartási idő) és egy 1999 és 2019 (ajánlott tartási idő) között végrehajtott befektetésekre vonatkoznak.

| Ajánlott tartási idő: 20 év Befektetés: 33 333 Ft/hó Biztosítási díj: 44 Ft/hó | | Ha Ön 1 év után visszavásárol | Ha Ön 10 év után visszavásárol | Ha Ön 20 év után visszavásárol |
|--|---|-------------------------------|--------------------------------|--------------------------------|
| [Túlélési] forgatókönyvek | | | | |
| Minimum | Nincs minimális garantált hozam. Ön elveszítheti befektetésének egy részét, vagy annak egészét. | | | |
| Stresszforgatókönyv | Ezt az összeget kaphatja vissza a költségek levonása után | 49 713 Ft | 2 604 628 Ft | 5 395 446 Ft |
| | Éves átlagos hozam | -99,79% | -12,43% | -8,59% |
| Kedvezőtlen forgatókönyv | Ezt az összeget kaphatja vissza a költségek levonása után | 70 562 Ft | 4 303 861 Ft | 11 693 041 Ft |
| | Éves átlagos hozam | -99,00% | -1,33% | 0,92% |
| Mérsékelt forgatókönyv | Ezt az összeget kaphatja vissza a költségek levonása után | 86 901 Ft | 5 705 599 Ft | 18 619 453 Ft |
| | Éves átlagos hozam | -97,81% | 4,49% | 5,66% |
| Kedvező forgatókönyv | Ezt az összeget kaphatja vissza a költségek levonása után | 96 495 Ft | 6 323 320 Ft | 20 448 521 Ft |
| | Éves átlagos hozam | -96,87% | 6,55% | 6,56% |
| Felhalmozott befektetett összeg | | 400 000 Ft | 4 585 552 Ft | 10 748 150 Ft |

A bemutatott számadatok magukban foglalják magának a terméknek az összes költségét, és tartalmazzák az Ön tanácsadójának és forgalmazójának a költségeit. A számadatok nem veszik figyelembe az Ön személyes adóügyi helyzetét, valamint az Ön lakóhelye szerinti tagállam adójogszabályait, amely szintén befolyásolhatja az Ön által visszakapott összeg nagyságát.

A stresszforgatókönyv bemutatja, hogy szélsőséges piaci körülmények esetén mekkora összeget kaphat vissza.

Felhívjuk a figyelmét, hogy a jövőre vonatkozóan a piaci fejleményeket nem lehet pontosan előre jelezni. A bemutatott forgatókönyvek csak a lehetséges kimenetek egy részét jelzik. A tényleges hozamok ettől eltérőek lehetnek.

Milyen költségek merülnek fel?

A termékről Önnek tanácsot adó vagy azt Önnek értékesítő személy egyéb költségeket is felszámíthat. Ebben az esetben az adott

személy tájékoztatja Önt ezekről a költségekről és arról, hogy azok milyen hatással vannak az Ön befektetésére.

A költségek időbeli alakulása

A táblázatok azokat az összegeket mutatják be, amelyeket az Ön befektetéséből a különböző költség típusok fedezésére fordítanak. Ezek az összegek attól függenek, hogy Ön mennyit fektet be, mennyi ideig tartja a terméket és mennyire jó a termék teljesítménye. Az itt feltüntetett összegek egy befektetési példán és a különböző lehetséges befektetési időszakokon alapuló illusztrációk.

Első éves visszavásárlás esetén 0%-os hozamot feltételezünk. A többi tartási idő esetén azt feltételezzük, hogy a termék a mérsekelt forgatókönyv szerint teljesít és **évente 400 000 Ft** kerül befektetésre.

| Eszközalap | | Ha Ön 1 év után visszavásárolja | Ha Ön 10 év után visszavásárolja | Ha Ön 20 év után visszavásárolja |
|---------------------------------------|--------------------|---------------------------------|----------------------------------|----------------------------------|
| Mérsékelt forgatókönyv | | | | |
| CDB - Céldátum 2030 Vegyes eszközalap | Teljes költség | 330 702 Ft | 1 111 842 Ft | 4 371 876 Ft |
| | Éves költséghatás* | 106,00% | 3,60% minden évben | 2,00% minden évben |

* Ez azt szemlélteti, hogy a költségek évente hogyan csökkentik az Ön hozamát a tartási idő alatt. Ez például azt mutatja, hogy ha Ön az ajánlott tartási időnél visszavásárolja a szerződést, az Ön évi átlagos hozama várhatóan 7,66% lesz a költségek levonása előtt és 5,66% a költségek levonása után.

A költségek összetétele

| Egyszeri költségek belépéskor vagy kilépéskor | | Éves költséghatás, ha Ön 20 év után visszavásárol |
|---|--|---|
| Belépési költségek | A befektetésének kezdetekor Ön által fizetett költségek hatása. Ez magában foglalja termékének a forgalmazási költségét. | 0,60% |
| Kilépési költségek | E termékért nem számítunk fel kilépési díjat. | Nincs |
| Folyó költségek [minden évben] | | |
| Kezelési díjak és egyéb adminisztratív vagy működési költségek | A befektetéseinek kezeléséért általunk évente felszámított költségek hatása. | 1,40% |
| Ügyleti költségek | A termék számára alapul szolgáló befektetések általunk történő vétele és eladása költségeinek hatása. | 0,50% |
| Meghatározott feltételek mellett felmerülő járulékos költségek | | |
| Teljesítménydíjak | Ezen termékért nem kell teljesítménydíjat fizetni. | Nincs |

Hűségbónuszt tartalmazó termék, amelynél a jóváírt Hűségbónusz mértéke -0,5%, mely negatív érték a befektetés nyereségét növelő tényező.

További fontos információk

Az Allianz Bónusz Életprogram nyugdíjbiztosítási záradékkal Kiemelt információs dokumentuma tartalmazza. A dokumentum elérhető a biztosító honlapján (https://www.allianz.hu/hu_HU/lakossagi/dokumentumtar.html#allianz-nyugdijbiztositas).

CDC - Céldátum 2035 Vegyes eszközalapra vonatkozó konkrét információk

Termék

A termék neve: **Allianz Bónusz Életprogram nyugdíjbiztosítási záradékkal CDC - Céldátum 2035 Vegyes eszközalap**

A szolgáltató neve: **Allianz Hungária Zrt.**

Előállítási időpontja: 2024. október 1.

Ön olyan terméket készül megvenni, amely összetett, és megértése nehéz lehet.

Milyen termékről van szó?

Célok

Az eszközalap célja hosszú távon mérsékelt kockázatú befektetést kínálni az állampapírok hozamát meghaladó megtérülés elérése.

A célok elérése érdekében az alábbi főbb eszközcsoportokba kerülnek elhelyezésre az eszközök:

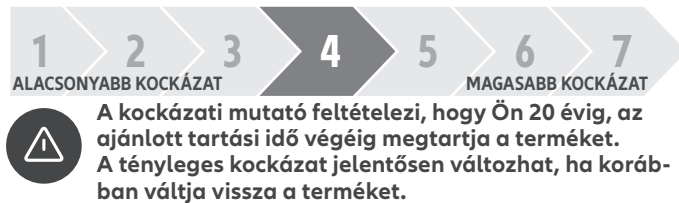
- Hitelviszonyt megtestesítő értékpapírok, kötvények, és más hitelviszonyt megtestesítő pénzügyi és befektetési eszközök
- Részvények, részesedési viszonyt megtestesítő értékpapírok, illetve egyéb részesedések
- Befektetési jegyek és egyéb kollektív befektetési értékpapírok
- Pénzeszközök
- Egyéb eszközök

Megcélzott lakossági befektető

Azok a befektetők, akik a megtakarítás céljukat a 2032-2038 közötti időszakban kívánják megvalósítani.

Milyen kockázatai vannak a terméknek, és mit kaphatok cserébe?

Kockázati mutató



Az összesített kockázati mutató iránymutatást ad e termék más termékekhez viszonyított kockázati szintjéről. Azt mutatja meg, hogy a termék milyen valószínűséggel fog pénzügyi veszteséget okozni a piaci mozgások miatt vagy azért, mert nem tudjuk Önt kifizetni. **Ezt a terméket a 7 osztály közül a 4. osztályba soroltuk, amely a közepes kockázati osztály.**

Felhívjuk figyelmét a befektetéssel kapcsolatos kockázatokra, amelyek befolyásolják a termék visszavásárlási értékét. **A hozam a jövőbeli piaci teljesítmény függvénye és bizonytalan.**

Ez a termék nem foglal magában védelmet a jövőbeli piaci teljesítménnyel szemben, ezért befektetését részben vagy egészben elveszítheti.

Ha a biztosító nem képes teljesíteni az Önnek járó kifizetést, Ön elveszítheti a teljes befektetését.

Teljesítmény-forgatókönyvek

Az e termékből Ön által elérhető hozam a jövőbeli piaci teljesítmény függvénye. A jövőbeli piaci fejlemények bizonytalanok, és nem jelezhetők pontosan előre.

A bemutatott kedvezőtlen, mérsékelt és kedvező forgatókönyvek az Allianz Bónusz Életprogram nyugdíjbiztosítási záradékkal és a mögöttes befektetések elmúlt 25 évi legrosszabb, átlagos és legjobb teljesítményét alkalmazó illusztrációk. A piacok jövőbeli alakulása igen eltérő lehet.

A kedvezőtlen forgatókönyvek egy, 2021 és 2022 között (1 éves tartási idő), egy 2021 és 2024 között (10 éves tartási idő) és egy 2018 és 2024 (ajánlott tartási idő) között végrehajtott befektetésekre vonatkoznak.

A mérsékelt forgatókönyvek egy, 2015 és 2016 között (1 éves tartási idő), egy 2010 és 2020 között (10 éves tartási idő) és egy 1999 és 2019 (ajánlott tartási idő) között végrehajtott befektetésekre vonatkoznak.

A kedvező forgatókönyvek egy, 2020 és 2021 között (1 éves tartási idő), egy 2009 és 2019 között (10 éves tartási idő) és egy 2001 és 2021 (ajánlott tartási idő) között végrehajtott befektetésekre vonatkoznak.

| Ajánlott tartási idő: 20 év Befektetés: 33 333 Ft/hó Biztosítási díj: 44 Ft/hó | | Ha Ön 1 év után visszavásárol | Ha Ön 10 év után visszavásárol | Ha Ön 20 év után visszavásárol |
|--|---|-------------------------------|--------------------------------|--------------------------------|
| [Túlélési] forgatókönyvek | | | | |
| Minimum | Nincs minimális garantált hozam. Ön elveszítheti befektetésének egy részét, vagy annak egészét. | | | |
| Stresszforogatókönyv | Ezt az összeget kaphatja vissza a költségek levonása után | 45 395 Ft | 2 382 820 Ft | 4 791 847 Ft |
| | Éves átlagos hozam | -99,86% | -14,53% | -10,33% |
| Kedvezőtlen forgatókönyv | Ezt az összeget kaphatja vissza a költségek levonása után | 70 691 Ft | 4 342 813 Ft | 12 028 005 Ft |
| | Éves átlagos hozam | -98,99% | -1,14% | 1,22% |
| Mérsékelt forgatókönyv | Ezt az összeget kaphatja vissza a költségek levonása után | 87 153 Ft | 5 760 181 Ft | 18 287 818 Ft |
| | Éves átlagos hozam | -97,79% | 4,68% | 5,49% |
| Kedvező forgatókönyv | Ezt az összeget kaphatja vissza a költségek levonása után | 96 858 Ft | 6 402 939 Ft | 19 906 368 Ft |
| | Éves átlagos hozam | -96,83% | 6,80% | 6,31% |
| Felhalmozott befektetett összeg | | 400 000 Ft | 4 585 552 Ft | 10 748 150 Ft |

A bemutatott számadatok magukban foglalják magának a terméknek az összes költségét, és tartalmazzák az Ön tanácsadójának és forgalmazójának a költségeit. A számadatok nem veszik figyelembe az Ön személyes adóügyi helyzetét, valamint az Ön lakóhelye szerinti tagállam adójogszabályait, amely szintén befolyásolhatja az Ön által visszakapott összeg nagyságát.

A stresszforgatókönyv bemutatja, hogy szélsőséges piaci körülmények esetén mekkora összeget kaphat vissza.

Felhívjuk a figyelmét, hogy a jövőre vonatkozóan a piaci fejleményeket nem lehet pontosan előre jelezni. A bemutatott forgatókönyvek csak a lehetséges kimenetek egy részét jelzik. A tényleges hozamok ettől eltérőek lehetnek.

Milyen költségek merülnek fel?

A termékről Önnek tanácsot adó vagy azt Önnek értékesítő személy egyéb költségeket is felszámíthat. Ebben az esetben az adott

személy tájékoztatja Önt ezekről a költségekről és arról, hogy azok milyen hatással vannak az Ön befektetésére.

A költségek időbeli alakulása

A táblázatok azokat az összegeket mutatják be, amelyeket az Ön befektetéséből a különböző költségtípusok fedezésére fordítanak. Ezek az összegek attól függenek, hogy Ön mennyit fektet be, mennyi ideig tartja a terméket és mennyire jó a termék teljesítménye. Az itt feltüntetett összegek egy befektetési példán és a különböző lehetséges befektetési időszakokon alapuló illusztrációk.

Első éves visszavásárlás esetén 0%-os hozamot feltételezünk. A többi tartási idő esetén azt feltételezzük, hogy a termék a mérsekelt forgatókönyv szerint teljesít és **évente 400 000 Ft** kerül befektetésre.

| Eszközalap | | Ha Ön 1 év után visszavásárolja | Ha Ön 10 év után visszavásárolja | Ha Ön 20 év után visszavásárolja |
|---------------------------------------|--------------------|---------------------------------|----------------------------------|----------------------------------|
| Mérsékelt forgatókönyv | | | | |
| CDC - Céldátum 2035 Vegyes eszközalap | Teljes költség | 331 778 Ft | 1 149 655 Ft | 4 381 479 Ft |
| | Éves költséghatás* | 106,60% | 3,60% minden évben | 2,10% minden évben |

* Ez azt szemlélteti, hogy a költségek évente hogyan csökkentik az Ön hozamát a tartási idő alatt. Ez például azt mutatja, hogy ha Ön az ajánlott tartási időnél visszavásárolja a szerződést, az Ön évi átlagos hozama várhatóan 7,59% lesz a költségek levonása előtt és 5,49% a költségek levonása után.

A költségek összetétele

| Egyszeri költségek belépéskor vagy kilépéskor | | Éves költséghatás, ha Ön 20 év után visszavásárol |
|---|--|---|
| Belépési költségek | A befektetésének kezdetekor Ön által fizetett költségek hatása. Ez magában foglalja termékének a forgalmazási költségét. | 0,60% |
| Kilépési költségek | E termékért nem számítunk fel kilépési díjat. | Nincs |
| Folyó költségek [minden évben] | | |
| Kezelési díjak és egyéb adminisztratív vagy működési költségek | A befektetéseinek kezeléséért általunk évente felszámított költségek hatása. | 1,50% |
| Ügyleti költségek | A termék számára alapul szolgáló befektetések általunk történő vétele és eladása költségeinek hatása. | 0,50% |
| Meghatározott feltételek mellett felmerülő járulékos költségek | | |
| Teljesítménydíjak | Ezen termékért nem kell teljesítménydíjat fizetni. | Nincs |

Hűségbónuszt tartalmazó termék, amelynél a jóváírt Hűségbónusz mértéke -0,5%, mely negatív érték a befektetés nyereségét növelő tényező.

További fontos információk

Az Allianz Bónusz Életprogram nyugdíjbiztosítási záradékkal Kiemelt információs dokumentuma tartalmazza. A dokumentum elérhető a biztosító honlapján (https://www.allianz.hu/hu_HU/lakossagi/dokumentumtar.html#allianz-nyugdijbiztositas).

CDD - Céldátum 2040 Vegyes eszközalapra vonatkozó konkrét információk

Termék

A termék neve: **Allianz Bónusz Életprogram nyugdíjbiztosítási záradékkal CDD - Céldátum 2040 Vegyes eszközalap**

A szolgáltató neve: **Allianz Hungária Zrt.**

Előállítási időpontja: 2024. október 1.

Ön olyan terméket készül megvenni, amely összetett, és megértése nehéz lehet.

Milyen termékről van szó?

Célok

Az eszközalap célja hosszú távon mérsékelt kockázatú befektetést kínálni az állampapírok hozamát meghaladó megtérülés elérése.

A célok elérése érdekében az alábbi főbb eszközcsoportokba kerülnek elhelyezésre az eszközök:

- Hitelviszonyt megtestesítő értékpapírok, kötvények, és más hitelviszonyt megtestesítő pénzügyi és befektetési eszközök
- Részvények, részesedési viszonyt megtestesítő értékpapírok, illetve egyéb részesedések
- Befektetési jegyek és egyéb kollektív befektetési értékpapírok
- Pénzeszközök
- Egyéb eszközök

Megcélzott lakossági befektető

Azok a befektetők, akik a megtakarítás céljukat a 2037-2043 közötti időszakban kívánják megvalósítani.

Milyen kockázatai vannak a terméknek, és mit kaphatok cserébe?

Kockázati mutató



A kockázati mutató feltételezi, hogy Ön 20 évig, az ajánlott tartási idő végéig megtartja a terméket. A tényleges kockázat jelentősen változhat, ha korábban váltja vissza a terméket.

Az összesített kockázati mutató iránymutatást ad e termék más termékekhez viszonyított kockázati szintjéről. Azt mutatja meg, hogy a termék milyen valószínűséggel fog pénzügyi veszteséget okozni a piaci mozgások miatt vagy azért, mert nem tudjuk Önt kifizetni.

Ezt a terméket a 7 osztály közül a 4. osztályba soroltuk, amely a közepes kockázati osztály.

Felhívjuk figyelmét a befektetéssel kapcsolatos kockázatokra, amelyek befolyásolják a termék visszavásárlási értékét. A hozam a jövőbeli piaci teljesítmény függvénye és bizonytalan.

Ez a termék nem foglal magában védelmet a jövőbeli piaci teljesítménnyel szemben, ezért befektetését részben vagy egészben elveszítheti.

Ha a biztosító nem képes teljesíteni az Önnek járó kifizetést, Ön elveszítheti a teljes befektetését.

Teljesítmény-forgatókönyvek

Az e termékből Ön által elérhető hozam a jövőbeli piaci teljesítmény függvénye. A jövőbeli piaci fejlemények bizonytalanok, és nem jelezhetők pontosan előre.

A bemutatott kedvezőtlen, mérsékelt és kedvező forgatókönyvek az Allianz Bónusz Életprogram nyugdíjbiztosítási záradékkal és a mögöttes befektetések elmúlt 25 évi legrosszabb, átlagos és legjobb teljesítményét alkalmazó illusztrációk. A piacok jövőbeli alakulása igen eltérő lehet.

A kedvezőtlen forgatókönyvek egy, 2021 és 2022 között (1 éves tartási idő), egy 2021 és 2024 között (10 éves tartási idő) és egy 2018 és 2024 (ajánlott tartási idő) között végrehajtott befektetésekre vonatkoznak.

A mérsékelt forgatókönyvek egy, 2016 és 2017 között (1 éves tartási idő), egy 2012 és 2022 között (10 éves tartási idő) és egy 2001 és 2021 (ajánlott tartási idő) között végrehajtott befektetésekre vonatkoznak.

A kedvező forgatókönyvek egy, 2020 és 2021 között (1 éves tartási idő), egy 2011 és 2021 között (10 éves tartási idő) és egy 2004 és 2024 (ajánlott tartási idő) között végrehajtott befektetésekre vonatkoznak.

| Ajánlott tartási idő: 20 év Befektetés: 33 333 Ft/hó Biztosítási díj: 44 Ft/hó | | Ha Ön 1 év után visszavásárol | Ha Ön 10 év után visszavásárol | Ha Ön 20 év után visszavásárol |
|--|---|-------------------------------|--------------------------------|--------------------------------|
| [Túlélési] forgatókönyvek | | | | |
| Minimum | Nincs minimális garantált hozam. Ön elveszítheti befektetésének egy részét, vagy annak egészét. | | | |
| Stresszforogatókönyv | Ezt az összeget kaphatja vissza a költségek levonása után | 43 597 Ft | 2 250 784 Ft | 4 446 731 Ft |
| | Éves átlagos hozam | -99,89% | -15,91% | -11,48% |
| Kedvezőtlen forgatókönyv | Ezt az összeget kaphatja vissza a költségek levonása után | 70 973 Ft | 4 379 712 Ft | 12 384 468 Ft |
| | Éves átlagos hozam | -98,98% | -0,96% | 1,53% |
| Mérsékelt forgatókönyv | Ezt az összeget kaphatja vissza a költségek levonása után | 87 636 Ft | 5 993 412 Ft | 18 453 692 Ft |
| | Éves átlagos hozam | -97,75% | 5,48% | 5,58% |
| Kedvező forgatókönyv | Ezt az összeget kaphatja vissza a költségek levonása után | 99 087 Ft | 6 680 924 Ft | 20 346 083 Ft |
| | Éves átlagos hozam | -96,58% | 7,65% | 6,52% |
| Felhalmozott befektetett összeg | | 400 000 Ft | 4 585 552 Ft | 10 748 150 Ft |

A bemutatott számadatok magukban foglalják magának a terméknek az összes költségét, és tartalmazzák az Ön tanácsadójának és forgalmazójának a költségeit. A számadatok nem veszik figyelembe az Ön személyes adóügyi helyzetét, valamint az Ön lakóhelye szerinti tagállam adójogszabályait, amely szintén befolyásolhatja az Ön által visszakapott összeg nagyságát.

A stresszforatókönyv bemutatja, hogy szélsőséges piaci körülmények esetén mekkora összeget kaphat vissza.

Felhívjuk a figyelmét, hogy a jövőre vonatkozóan a piaci fejleményeket nem lehet pontosan előre jelezni. A bemutatott foratókönyvek csak a lehetséges kimenetek egy részét jelzik. A tényleges hozamok ettől eltérőek lehetnek.

Milyen költségek merülnek fel?

A termékről Önnek tanácsot adó vagy azt Önnek értékesítő személy egyéb költségeket is felszámíthat. Ebben az esetben az adott

személy tájékoztatja Önt ezekről a költségekről és arról, hogy azok milyen hatással vannak az Ön befektetésére.

A költségek időbeli alakulása

A táblázatok azokat az összegeket mutatják be, amelyeket az Ön befektetéséből a különböző költségtípusok fedezésére fordítanak. Ezek az összegek attól függenek, hogy Ön mennyit fektet be, mennyi ideig tartja a terméket és mennyire jó a termék teljesítménye. Az itt feltüntetett összegek egy befektetési példán és a különböző lehetséges befektetési időszakokon alapuló illusztrációk.

Első éves visszavásárlás esetén 0%-os hozamot feltételezünk. A többi tartási idő esetén azt feltételezzük, hogy a termék a mérsekelt foratókönyv szerint teljesít és **évente 400 000 Ft** kerül befektetésre.

| Eszközalap | | Ha Ön 1 év után visszavásárolja | Ha Ön 10 év után visszavásárolja | Ha Ön 20 év után visszavásárolja |
|---------------------------------------|--------------------|---------------------------------|----------------------------------|----------------------------------|
| Mérsékelt foratókönyv | | | | |
| CDD - Céldátum 2040 Vegyes eszközalap | Teljes költség | 333 742 Ft | 1 251 859 Ft | 4 578 458 Ft |
| | Éves költséghatás* | 107,80% | 3,80% minden évben | 2,10% minden évben |

* Ez azt szemlélteti, hogy a költségek évente hogyan csökkentik az Ön hozamát a tartási idő alatt. Ez például azt mutatja, hogy ha Ön az ajánlott tartási időnél visszavásárolja a szerződést, az Ön évi átlagos hozama várhatóan **7,68%** lesz a költségek levonása előtt és **5,58%** a költségek levonása után.

A költségek összetétele

| Egyszeri költségek belépéskor vagy kilépéskor | | Éves költséghatás, ha Ön 20 év után visszavásárol |
|---|--|---|
| Belépési költségek | A befektetésének kezdetekor Ön által fizetett költségek hatása. Ez magában foglalja termékének a forgalmazási költségét. | 0,60% |
| Kilépési költségek | E termékért nem számítunk fel kilépési díjat. | Nincs |
| Folyó költségek [minden évben] | | |
| Kezelési díjak és egyéb adminisztratív vagy működési költségek | A befektetéseinek kezeléséért általunk évente felszámított költségek hatása. | 1,40% |
| Ügyleti költségek | A termék számára alapul szolgáló befektetések általunk történő vétele és eladása költségeinek hatása. | 0,60% |
| Meghatározott feltételek mellett felmerülő járulékos költségek | | |
| Teljesítménydíjak | Ezen termékért nem kell teljesítménydíjat fizetni. | Nincs |

Hűségbónuszt tartalmazó termék, amelynél a jóváírt Hűségbónusz mértéke -0,5%, mely negatív érték a befektetés nyereségét növelő tényező

További fontos információk

Az Allianz Bónusz Életprogram nyugdíjbiztosítási záradékkal Kiemelt információs dokumentuma tartalmazza. A dokumentum elérhető a biztosító honlapján (https://www.allianz.hu/hu_HU/lakossagi/dokumentumtar.html#allianz-nyugdijbiztositas).

CDE - Céldátum 2045 Vegyes eszközalapra vonatkozó konkrét információk

Termék

A termék neve: **Allianz Bónusz Életprogram nyugdíjbiztosítási záradékkal CDE - Céldátum 2045 Vegyes eszközalap**

A szolgáltató neve: **Allianz Hungária Zrt.**

Előállítási időpontja: 2024. október 1.

Ön olyan terméket készül megvenni, amely összetett, és megértése nehéz lehet.

Milyen termékről van szó?

Célok

Az eszközalap célja hosszú távon mérsékelt kockázatú befektetést kínálni az állampapírok hozamát meghaladó megtérülés elérése.

A célok elérése érdekében az alábbi főbb eszközcsoportokba kerülnek elhelyezésre az eszközök:

- Hitelviszonyt megtestesítő értékpapírok, kötvények, és más hitelviszonyt megtestesítő pénzügyi és befektetési eszközök
- Részvények, részesedési viszonyt megtestesítő értékpapírok, illetve egyéb részesedések
- Befektetési jegyek és egyéb kollektív befektetési értékpapírok
- Pénzeszközök
- Egyéb eszközök

Megcélzott lakossági befektető

Azok a befektetők, akik a megtakarítás céljukat a 2042-2048 közötti időszakban kívánják megvalósítani.

Milyen kockázatai vannak a terméknek, és mit kaphatok cserébe?

Kockázati mutató



A kockázati mutató feltételezi, hogy Ön 20 évig, az ajánlott tartási idő végéig megtartja a terméket. A tényleges kockázat jelentősen változhat, ha korábban váltja vissza a terméket.

Az összesített kockázati mutató iránymutatást ad e termék más termékekhez viszonyított kockázati szintjéről. Azt mutatja meg, hogy a termék milyen valószínűséggel fog pénzügyi veszteséget okozni a piaci mozgások miatt vagy azért, mert nem tudjuk Önt kifizetni.

Ezt a terméket a 7 osztály közül a 3. osztályba soroltuk, amely a közepes kockázati osztály.

Felhívjuk figyelmét a befektetéssel kapcsolatos kockázatokra, amelyek befolyásolják a termék visszavásárlási értékét. A hozam a jövőbeli piaci teljesítmény függvénye és bizonytalan.

Ez a termék nem foglal magában védelmet a jövőbeli piaci teljesítménnyel szemben, ezért befektetését részben vagy egészben elveszítheti.

Ha a biztosító nem képes teljesíteni az Önnek járó kifizetést, Ön elveszítheti a teljes befektetését.

Teljesítmény-forgatókönyvek

Az e termékből Ön által elérhető hozam a jövőbeli piaci teljesítmény függvénye. A jövőbeli piaci fejlemények bizonytalanok, és nem jelezhetők pontosan előre.

A bemutatott kedvezőtlen, mérsékelt és kedvező forgatókönyvek az Allianz Bónusz Életprogram nyugdíjbiztosítási záradékkal és a mögöttes befektetések elmúlt 25 évi legrosszabb, átlagos és legjobb teljesítményét alkalmazó illusztrációk. A piacok jövőbeli alakulása igen eltérő lehet.

A kedvezőtlen forgatókönyvek egy, 2021 és 2022 között (1 éves tartási idő), egy 2021 és 2024 között (10 éves tartási idő) és egy 2018 és 2024 (ajánlott tartási idő) között végrehajtott befektetésekre vonatkoznak.

A mérsékelt forgatókönyvek egy, 2010 és 2011 között (1 éves tartási idő), egy 2010 és 2020 között (10 éves tartási idő) és egy 2001 és 2021 (ajánlott tartási idő) között végrehajtott befektetésekre vonatkoznak.

A kedvező forgatókönyvek egy, 2020 és 2021 között (1 éves tartási idő), egy 2011 és 2021 között (10 éves tartási idő) és egy 2004 és 2024 (ajánlott tartási idő) között végrehajtott befektetésekre vonatkoznak.

| Ajánlott tartási idő: 20 év Befektetés: 33 333 Ft/hó Biztosítási díj: 44 Ft/hó | | Ha Ön 1 év után visszavásárol | Ha Ön 10 év után visszavásárol | Ha Ön 20 év után visszavásárol |
|--|---|-------------------------------|--------------------------------|--------------------------------|
| [Túlélési] forgatókönyvek | | | | |
| Minimum | Nincs minimális garantált hozam. Ön elveszítheti befektetésének egy részét, vagy annak egészét. | | | |
| Stresszforgatókönyv | Ezt az összeget kaphatja vissza a költségek levonása után | 54 218 Ft | 2 955 558 Ft | 6 403 070 Ft |
| | Éves átlagos hozam | -99,68% | -9,52% | -6,23% |
| Kedvezőtlen forgatókönyv | Ezt az összeget kaphatja vissza a költségek levonása után | 75 731 Ft | 4 522 212 Ft | 12 471 096 Ft |
| | Éves átlagos hozam | -98,68% | -0,29% | 1,61% |
| Mérsékelt forgatókönyv | Ezt az összeget kaphatja vissza a költségek levonása után | 87 488 Ft | 5 870 293 Ft | 18 326 849 Ft |
| | Éves átlagos hozam | -97,76% | 5,06% | 5,51% |
| Kedvező forgatókönyv | Ezt az összeget kaphatja vissza a költségek levonása után | 95 522 Ft | 6 443 075 Ft | 20 477 904 Ft |
| | Éves átlagos hozam | -96,97% | 6,93% | 6,58% |
| Felhalmozott befektetett összeg | | 400 000 Ft | 4 585 552 Ft | 10 748 150 Ft |

A bemutatott számadatok magukban foglalják magának a terméknek az összes költségét, és tartalmazzák az Ön tanácsadójának és forgalmazójának a költségeit. A számadatok nem veszik figyelembe az Ön személyes adóügyi helyzetét, valamint az Ön lakóhelye szerinti tagállam adójogszabályait, amely szintén befolyásolhatja az Ön által visszakapott összeg nagyságát.

A stresszforogatókönyv bemutatja, hogy szélsőséges piaci körülmények esetén mekkora összeget kaphat vissza.

Felhívjuk a figyelmét, hogy a jövőre vonatkozóan a piaci fejleményeket nem lehet pontosan előre jelezni. A bemutatott forogatókönyvek csak a lehetséges kimenetek egy részét jelzik. A tényleges hozamok ettől eltérőek lehetnek.

Milyen költségek merülnek fel?

A termékről Önnek tanácsot adó vagy azt Önnek értékesítő személy egyéb költségeket is felszámíthat. Ebben az esetben az adott

személy tájékoztatja Önt ezekről a költségekről és arról, hogy azok milyen hatással vannak az Ön befektetésére.

A költségek időbeli alakulása

A táblázatok azokat az összegeket mutatják be, amelyeket az Ön befektetéséből a különböző költség típusok fedezésére fordítanak. Ezek az összegek attól függenek, hogy Ön mennyit fektet be, mennyi ideig tartja a terméket és mennyire jó a termék teljesítménye. Az itt feltüntetett összegek egy befektetési példán és a különböző lehetséges befektetési időszakokon alapuló illusztrációk.

Első éves visszavásárlás esetén 0%-os hozamot feltételezünk. A többi tartási idő esetén azt feltételezzük, hogy a termék a mérsekelt forogatókönyv szerint teljesít és **évente 400 000 Ft** kerül befektetésre.

| Eszközalap | | Ha Ön 1 év után visszavásárolja | Ha Ön 10 év után visszavásárolja | Ha Ön 20 év után visszavásárolja |
|---------------------------------------|--------------------|---------------------------------|----------------------------------|----------------------------------|
| Mérsékelt forogatókönyv | | | | |
| CDE - Celdátum 2045 Vegyes eszközalap | Teljes költség | 333 412 Ft | 1 247 626 Ft | 4 798 600 Ft |
| | Éves költséghatás* | 107,50% | 3,80% minden évben | 2,20% minden évben |

* Ez azt szemlélteti, hogy a költségek évente hogyan csökkentik az Ön hozamát a tartási idő alatt. Ez például azt mutatja, hogy ha Ön az ajánlott tartási időnél visszavásárolja a szerződést, az Ön évi átlagos hozama várhatóan 7,71% lesz a költségek levonása előtt és 5,51% a költségek levonása után.

A költségek összetétele

| Egyszeri költségek belépéskor vagy kilépéskor | | Éves költséghatás, ha Ön 20 év után visszavásárol |
|---|--|---|
| Belépési költségek | A befektetésének kezdetekor Ön által fizetett költségek hatása. Ez magában foglalja termékének a forgalmazási költségét. | 0,60% |
| Kilépési költségek | E termékért nem számítunk fel kilépési díjat. | Nincs |
| Folyó költségek [minden évben] | | |
| Kezelési díjak és egyéb adminisztratív vagy működési költségek | A befektetéseinek kezeléséért általunk évente felszámított költségek hatása. | 1,40% |
| Ügyleti költségek | A termék számára alapul szolgáló befektetések általunk történő vétele és eladása költségeinek hatása. | 0,70% |
| Meghatározott feltételek mellett felmerülő járulékos költségek | | |
| Teljesítménydíjak | Ezen termékért nem kell teljesítménydíjat fizetni. | Nincs |

Hűségbónuszt tartalmazó termék, amelynél a jóváírt Hűségbónusz mértéke -0,5%, mely negatív érték a befektetés nyereségét növelő tényező

További fontos információk

Az Allianz Bónusz Életprogram nyugdíjbiztosítási záradékkal Kiemelt információs dokumentuma tartalmazza. A dokumentum elérhető a biztosító honlapján (https://www.allianz.hu/hu_HU/lakossagi/dokumentumtar.html#allianz-nyugdijbiztositas).

CDF - Céldátum 2050 Vegyes eszközalapra vonatkozó konkrét információk

Termék

A termék neve: **Allianz Bónusz Életprogram nyugdíjbiztosítási záradékkal CDF - Céldátum 2050 Vegyes eszközalap**

A szolgáltató neve: **Allianz Hungária Zrt.**

Előállítási időpontja: 2024. október 1.

Ön olyan terméket készül megvenni, amely összetett, és megértése nehéz lehet.

Milyen termékről van szó?

Célok

Az eszközalap célja hosszú távon mérsékelt kockázatú befektetést kínálni az állampapírok hozamát meghaladó megtérülés elérése.

A célok elérése érdekében az alábbi főbb eszközcsoportokba kerülnek elhelyezésre az eszközök:

- Hitelviszonyt megtestesítő értékpapírok, kötvények, és más hitelviszonyt megtestesítő pénzügyi és befektetési eszközök
- Részvények, részesedési viszonyt megtestesítő értékpapírok, illetve egyéb részesedések
- Befektetési jegyek és egyéb kollektív befektetési értékpapírok
- Pénzeszközök
- Egyéb eszközök

Megcélzott lakossági befektető

Azok a befektetők, akik a megtakarítás céljukat a 2047-2053 közötti időszakban kívánják megvalósítani.

Milyen kockázatai vannak a terméknek, és mit kaphatok cserébe?

Kockázati mutató



A kockázati mutató feltételezi, hogy Ön 20 évig, az ajánlott tartási idő végéig megtartja a terméket. A tényleges kockázat jelentősen változhat, ha korábban váltja vissza a terméket.

Az összesített kockázati mutató iránymutatást ad e termék más termékekhez viszonyított kockázati szintjéről. Azt mutatja meg, hogy a termék milyen valószínűséggel fog pénzügyi veszteséget okozni a piaci mozgások miatt vagy azért, mert nem tudjuk Önt kifizetni. **Ezt a terméket a 7 osztály közül a 4. osztályba soroltuk, amely a közepes kockázati osztály.**

Felhívjuk figyelmét a befektetéssel kapcsolatos kockázatokra, amelyek befolyásolják a termék visszavásárlási értékét. A hozam a jövőbeli piaci teljesítmény függvénye és bizonytalan.

Ez a termék nem foglal magában védelmet a jövőbeli piaci teljesítménnyel szemben, ezért befektetését részben vagy egészben elveszítheti.

Ha a biztosító nem képes teljesíteni az Önnek járó kifizetést, Ön elveszítheti a teljes befektetését.

Teljesítmény-forgatókönyvek

Az e termékből Ön által elérhető hozam a jövőbeli piaci teljesítmény függvénye. A jövőbeli piaci fejlemények bizonytalanok, és nem jelezhetők pontosan előre.

A bemutatott kedvezőtlen, mérsékelt és kedvező forgatókönyvek az Allianz Bónusz Életprogram nyugdíjbiztosítási záradékkal és a mögöttes befektetések elmúlt 25 évi legrosszabb, átlagos és legjobb teljesítményét alkalmazó illusztrációk. A piacok jövőbeli alakulása igen eltérő lehet.

A kedvezőtlen forgatókönyvek egy, 2021 és 2022 között (1 éves tartási idő), egy 2021 és 2024 között (10 éves tartási idő) és egy 2018 és 2024 (ajánlott tartási idő) között végrehajtott befektetésekre vonatkoznak.

A mérsékelt forgatókönyvek egy, 2013 és 2014 között (1 éves tartási idő), egy 2010 és 2020 között (10 éves tartási idő) és egy 2001 és 2021 (ajánlott tartási idő) között végrehajtott befektetésekre vonatkoznak.

A kedvező forgatókönyvek egy, 2020 és 2021 között (1 éves tartási idő), egy 2011 és 2021 között (10 éves tartási idő) és egy 2004 és 2024 (ajánlott tartási idő) között végrehajtott befektetésekre vonatkoznak.

| Ajánlott tartási idő: 20 év Befektetés: 33 333 Ft/hó Biztosítási díj: 44 Ft/hó | | Ha Ön 1 év után visszavásárol | Ha Ön 10 év után visszavásárol | Ha Ön 20 év után visszavásárol |
|--|---|-------------------------------|--------------------------------|--------------------------------|
| [Túlélési] forgatókönyvek | | | | |
| Minimum | Nincs minimális garantált hozam. Ön elveszítheti befektetésének egy részét, vagy annak egészét. | | | |
| Stresszforogatókönyv | Ezt az összeget kaphatja vissza a költségek levonása után | 49 787 Ft | 2 794 256 Ft | 5 930 006 Ft |
| | Éves átlagos hozam | -99,78% | -10,80% | -7,26% |
| Kedvezőtlen forgatókönyv | Ezt az összeget kaphatja vissza a költségek levonása után | 77 489 Ft | 4 551 510 Ft | 12 906 711 Ft |
| | Éves átlagos hozam | -98,56% | -0,16% | 1,97% |
| Mérsékelt forgatókönyv | Ezt az összeget kaphatja vissza a költségek levonása után | 87 604 Ft | 6 049 050 Ft | 18 314 791 Ft |
| | Éves átlagos hozam | -97,75% | 5,66% | 5,50% |
| Kedvező forgatókönyv | Ezt az összeget kaphatja vissza a költségek levonása után | 98 439 Ft | 6 734 197 Ft | 21 048 667 Ft |
| | Éves átlagos hozam | -96,65% | 7,81% | 6,84% |
| Felhalmozott befektetett összeg | | 400 000 Ft | 4 585 552 Ft | 10 748 150 Ft |

A bemutatott számadatok magukban foglalják magának a terméknek az összes költségét, és tartalmazzák az Ön tanácsadójának és forgalmazójának a költségeit. A számadatok nem veszik figyelembe az Ön személyes adóügyi helyzetét, valamint az Ön lakóhelye szerinti tagállam adójogszabályait, amely szintén befolyásolhatja az Ön által visszakapott összeg nagyságát.

A stresszforatókönyv bemutatja, hogy szélsőséges piaci körülmények esetén mekkora összeget kaphat vissza.

Felhívjuk a figyelmét, hogy a jövőre vonatkozóan a piaci fejleményeket nem lehet pontosan előre jelezni. A bemutatott foratókönyvek csak a lehetséges kimenetek egy részét jelzik. A tényleges hozamok ettől eltérőek lehetnek.

Milyen költségek merülnek fel?

A termékről Önnek tanácsot adó vagy azt Önnek értékesítő személy egyéb költségeket is felszámíthat. Ebben az esetben az adott

személy tájékoztatja Önt ezekről a költségekről és arról, hogy azok milyen hatással vannak az Ön befektetésére.

A költségek időbeli alakulása

A táblázatok azokat az összegeket mutatják be, amelyeket az Ön befektetéséből a különböző költségtípusok fedezésére fordítanak. Ezek az összegek attól függenek, hogy Ön mennyit fektet be, mennyi ideig tartja a terméket és mennyire jó a termék teljesítménye. Az itt feltüntetett összegek egy befektetési példán és a különböző lehetséges befektetési időszakokon alapuló illusztrációk.

Első éves visszavásárlás esetén 0%-os hozamot feltételezünk. A többi tartási idő esetén azt feltételezzük, hogy a termék a mérsekkelt foratókönyv szerint teljesít és **évente 400 000 Ft** kerül befektetésre.

| Eszközalap | | Ha Ön 1 év után visszavásárolja | Ha Ön 10 év után visszavásárolja | Ha Ön 20 év után visszavásárolja |
|---------------------------------------|--------------------|---------------------------------|----------------------------------|----------------------------------|
| Mérsékelt foratókönyv | | | | |
| CDF - Céldátum 2050 Vegyes eszközalap | Teljes költség | 333 972 Ft | 1 334 287 Ft | 4 929 801 Ft |
| | Éves költséghatás* | 107,90% | 4,00% minden évben | 2,30% minden évben |

* Ez azt szemlélteti, hogy a költségek évente hogyan csökkentik az Ön hozamát a tartási idő alatt. Ez például azt mutatja, hogy ha Ön az ajánlott tartási időnél visszavásárolja a szerződést, az Ön évi átlagos hozama várhatóan 7,80% lesz a költségek levonása előtt és 5,50% a költségek levonása után.

A költségek összetétele

| Egyszeri költségek belépéskor vagy kilépéskor | | Éves költséghatás, ha Ön 20 év után visszavásárol |
|---|--|---|
| Belépési költségek | A befektetésének kezdetekor Ön által fizetett költségek hatása. Ez magában foglalja termékének a forgalmazási költségét. | 0,60% |
| Kilépési költségek | E termékért nem számítunk fel kilépési díjat. | Nincs |
| Folyó költségek [minden évben] | | |
| Kezelési díjak és egyéb adminisztratív vagy működési költségek | A befektetéseinek kezeléséért általunk évente felszámított költségek hatása. | 1,50% |
| Ügyleti költségek | A termék számára alapul szolgáló befektetések általunk történő vétele és eladása költségeinek hatása. | 0,70% |
| Meghatározott feltételek mellett felmerülő járulékos költségek | | |
| Teljesítménydíjak | Ezen termékért nem kell teljesítménydíjat fizetni. | Nincs |

Hűségbónuszt tartalmazó termék, amelynél a jóváírt Hűségbónusz mértéke -0,5%, mely negatív érték a befektetés nyereségét növelő tényező

További fontos információk

Az Allianz Bónusz Életprogram nyugdíjbiztosítási záradékkal Kiemelt információs dokumentuma tartalmazza. A dokumentum elérhető a biztosító honlapján (https://www.allianz.hu/hu_HU/lakossagi/dokumentumtar.html#allianz-nyugdijbiztositas).

CDG - Céldátum 2055 Vegyes eszközalapra vonatkozó konkrét információk

Termék

A termék neve: **Allianz Bónusz Életprogram nyugdíjbiztosítási záradékkal CDG - Céldátum 2055 Vegyes eszközalap**

A szolgáltató neve: **Allianz Hungária Zrt.**

Előállítási időpontja: 2024. október 1.

Ön olyan terméket készül megvenni, amely összetett, és megértése nehéz lehet.

Milyen termékről van szó?

Célok

Az eszközalap célja hosszú távon mérsékelt kockázatú befektetést kínálni az állampapírok hozamát meghaladó megtérülés elérése.

A célok elérése érdekében az alábbi főbb eszközcsoportokba kerülnek elhelyezésre az eszközök:

- Hitelviszonyt megtestesítő értékpapírok, kötvények, és más hitelviszonyt megtestesítő pénzügyi és befektetési eszközök
- Részvények, részesedési viszonyt megtestesítő értékpapírok, illetve egyéb részesedések
- Befektetési jegyek és egyéb kollektív befektetési értékpapírok
- Pénzeszközök
- Egyéb eszközök

Megcélzott lakossági befektető

Azok a befektetők, akik a megtakarítás céljukat a 2052-2058 közötti időszakban kívánják megvalósítani.

Milyen kockázatai vannak a terméknek, és mit kaphatok cserébe?

Kockázati mutató



A kockázati mutató feltételezi, hogy Ön 20 évig, az ajánlott tartási idő végéig megtartja a terméket. A tényleges kockázat jelentősen változhat, ha korábban váltja vissza a terméket.

Az összesített kockázati mutató iránymutatást ad e termék más termékekhez viszonyított kockázati szintjéről. Azt mutatja meg, hogy a termék milyen valószínűséggel fog pénzügyi veszteséget okozni a piaci mozgások miatt vagy azért, mert nem tudjuk Önt kifizetni. **Ezt a terméket a 7 osztály közül a 4. osztályba soroltuk, amely a közepes kockázati osztály.**

Felhívjuk figyelmét a befektetéssel kapcsolatos kockázatokra, amelyek befolyásolják a termék visszavásárlási értékét. A hozam a jövőbeli piaci teljesítmény függvénye és bizonytalan.

Ez a termék nem foglal magában védelmet a jövőbeli piaci teljesítménnyel szemben, ezért befektetését részben vagy egészben elveszítheti.

Ha a biztosító nem képes teljesíteni az Önnek járó kifizetést, Ön elveszítheti a teljes befektetését.

Teljesítmény-forgatókönyvek

Az e termékből Ön által elérhető hozam a jövőbeli piaci teljesítmény függvénye. A jövőbeli piaci fejlemények bizonytalanok, és nem jelezhetők pontosan előre.

A bemutatott kedvezőtlen, mérsékelt és kedvező forgatókönyvek az Allianz Bónusz Életprogram nyugdíjbiztosítási záradékkal és a mögöttes befektetések elmúlt 25 évi legrosszabb, átlagos és legjobb teljesítményét alkalmazó illusztrációk. A piacok jövőbeli alakulása igen eltérő lehet.

A kedvezőtlen forgatókönyvek egy, 2021 és 2022 között (1 éves tartási idő), egy 2021 és 2024 között (10 éves tartási idő) és egy 2000 és 2020 (ajánlott tartási idő) között végrehajtott befektetésekre vonatkoznak.

A mérsékelt forgatókönyvek egy, 2018 és 2019 között (1 éves tartási idő), egy 2009 és 2019 között (10 éves tartási idő) és egy 2002 és 2022 (ajánlott tartási idő) között végrehajtott befektetésekre vonatkoznak.

A kedvező forgatókönyvek egy, 2020 és 2021 között (1 éves tartási idő), egy 2011 és 2021 között (10 éves tartási idő) és egy 2004 és 2024 (ajánlott tartási idő) között végrehajtott befektetésekre vonatkoznak.

| Ajánlott tartási idő: 20 év Befektetés: 33 333 Ft/hó Biztosítási díj: 44 Ft/hó | | Ha Ön 1 év után visszavásárol | Ha Ön 10 év után visszavásárol | Ha Ön 20 év után visszavásárol |
|--|---|-------------------------------|--------------------------------|--------------------------------|
| [Túlélési] forgatókönyvek | | | | |
| Minimum | Nincs minimális garantált hozam. Ön elveszítheti befektetésének egy részét, vagy annak egészét. | | | |
| Stresszforogatókönyv | Ezt az összeget kaphatja vissza a költségek levonása után | 45 361 Ft | 2 752 359 Ft | 5 809 879 Ft |
| | Éves átlagos hozam | -99,86% | -11,15% | -7,55% |
| Kedvezőtlen forgatókönyv | Ezt az összeget kaphatja vissza a költségek levonása után | 78 001 Ft | 4 652 575 Ft | 13 366 771 Ft |
| | Éves átlagos hozam | -98,53% | 0,30% | 2,34% |
| Mérsékelt forgatókönyv | Ezt az összeget kaphatja vissza a költségek levonása után | 87 953 Ft | 6 254 134 Ft | 18 279 646 Ft |
| | Éves átlagos hozam | -97,72% | 6,33% | 5,48% |
| Kedvező forgatókönyv | Ezt az összeget kaphatja vissza a költségek levonása után | 101 689 Ft | 7 029 928 Ft | 21 827 255 Ft |
| | Éves átlagos hozam | -96,28% | 8,66% | 7,18% |
| Felhalmozott befektetett összeg | | 400 000 Ft | 4 585 552 Ft | 10 748 150 Ft |

A bemutatott számadatok magukban foglalják magának a terméknek az összes költségét, és tartalmazzák az Ön tanácsadójának és forgalmazójának a költségeit. A számadatok nem veszik figyelembe az Ön személyes adóügyi helyzetét, valamint az Ön lakóhelye szerinti tagállam adójogszabályait, amely szintén befolyásolhatja az Ön által visszakapott összeg nagyságát.

A stresszforgatókönyv bemutatja, hogy szélsőséges piaci körülmények esetén mekkora összeget kaphat vissza.

Felhívjuk a figyelmét, hogy a jövőre vonatkozóan a piaci fejleményeket nem lehet pontosan előre jelezni. A bemutatott forgatókönyvek csak a lehetséges kimenetek egy részét jelzik. A tényleges hozamok ettől eltérőek lehetnek.

Milyen költségek merülnek fel?

A termékről Önnek tanácsot adó vagy azt Önnek értékesítő személy egyéb költségeket is felszámíthat. Ebben az esetben az adott

személy tájékoztatja Önt ezekről a költségekről és arról, hogy azok milyen hatással vannak az Ön befektetésére.

A költségek időbeli alakulása

A táblázatok azokat az összegeket mutatják be, amelyeket az Ön befektetéséből a különböző költségtípusok fedezésére fordítanak. Ezek az összegek attól függenek, hogy Ön mennyit fektet be, mennyi ideig tartja a terméket és mennyire jó a termék teljesítménye. Az itt feltüntetett összegek egy befektetési példán és a különböző lehetséges befektetési időszakokon alapuló illusztrációk.

Első éves visszavásárlás esetén 0%-os hozamot feltételezünk. A többi tartási idő esetén azt feltételezzük, hogy a termék a mérsekelt forgatókönyv szerint teljesít és **évente 400 000 Ft** kerül befektetésre.

| Eszközalap | | Ha Ön 1 év után visszavásárolja | Ha Ön 10 év után visszavásárolja | Ha Ön 20 év után visszavásárolja |
|---------------------------------------|--------------------|---------------------------------|----------------------------------|----------------------------------|
| Mérsékelt forgatókönyv | | | | |
| CDG - Céldátum 2055 Vegyes eszközalap | Teljes költség | 335 545 Ft | 1 456 011 Ft | 5 189 828 Ft |
| | Éves költséghatás* | 108,70% | 4,10% minden évben | 2,40% minden évben |

* Ez azt szemlélteti, hogy a költségek évente hogyan csökkentik az Ön hozamát a tartási idő alatt. Ez például azt mutatja, hogy ha Ön az ajánlott tartási időnél visszavásárolja a szerződést, az Ön évi átlagos hozama várhatóan **7,88%** lesz a költségek levonása előtt és **5,48%** a költségek levonása után.

A költségek összetétele

| Egyszeri költségek belépéskor vagy kilépéskor | | Éves költséghatás, ha Ön 20 év után visszavásárol |
|---|--|---|
| Belépési költségek | A befektetésének kezdetekor Ön által fizetett költségek hatása. Ez magában foglalja termékének a forgalmazási költségét. | 0,60% |
| Kilépési költségek | E termékért nem számítunk fel kilépési díjat. | Nincs |
| Folyó költségek [minden évben] | | |
| Kezelési díjak és egyéb adminisztratív vagy működési költségek | A befektetéseinek kezeléséért általunk évente felszámított költségek hatása. | 1,50% |
| Ügyleti költségek | A termék számára alapul szolgáló befektetések általunk történő vétele és eladása költségeinek hatása. | 0,80% |
| Meghatározott feltételek mellett felmerülő járulékos költségek | | |
| Teljesítménydíjak | Ezen termékért nem kell teljesítménydíjat fizetni. | Nincs |

Hűségbónuszt tartalmazó termék, amelynél a jóváírt Hűségbónusz mértéke -0,5%, mely negatív érték a befektetés nyereségét növelő tényező.

További fontos információk

Az Allianz Bónusz Életprogram nyugdíjbiztosítási záradékkal Kiemelt információs dokumentuma tartalmazza. A dokumentum elérhető a biztosító honlapján (https://www.allianz.hu/hu_HU/lakossagi/dokumentumtar.html#allianz-nyugdijbiztositas).

AKA - Aktív Menedzselt Kiegyensúlyozott eszközalapra vonatkozó konkrét információk

Termék

A termék neve: **Allianz Bónusz Életprogram nyugdíjbiztosítási záradékkal AKA - Aktív Menedzselt Kiegyensúlyozott eszközalap**

A szolgáltató neve: **Allianz Hungária Zrt.**

Előállítás időpontja: 2024. október 1.

Ön olyan terméket készül megvenni, amely összetett, és megértése nehéz lehet.

Milyen termékről van szó?

Célok

Az eszközalap célja hozam elérése úgynevezett „multiasset” eszközallokációs stratégia révén, főként a befektetésnek a tőkepiaci kilátásoknak megfelelően végrehajtható részvény és kötvény instrumentumok közötti megosztása útján.

A célok elérése érdekében az alábbi főbb eszközcsoportokba kerülnek elhelyezésre az eszközök:

- Hitelviszonyt megtestesítő értékpapírok, kötvények, és más hitelviszonyt megtestesítő pénzügyi és befektetési eszközök
- Részvények és egyéb tagsági jogokat megtestesítő értékpapírok és egyéb részeselek
- Alternatív befektetések
- Pénzeszközök
- Befektetési jegyek és egyéb kollektív befektetési értékpapírok
- Egyéb eszközök

Megcélzott lakossági befektető

Azok a befektetők, akik észszerű kockázat mellett az átlagos piaci hozamot meghaladó eredményt szeretnének elérni.

Milyen kockázatai vannak a terméknek, és mit kaphatok cserébe?

Kockázati mutató



A kockázati mutató feltételezi, hogy Ön 20 évig, az ajánlott tartási idő végéig megtartja a terméket. A tényleges kockázat jelentősen változhat, ha korábban váltja vissza a terméket.

| Ajánlott tartási idő: 20 év Befektetés: 33 333 Ft/hó Biztosítási díj: 44 Ft/hó | | Ha Ön 1 év után visszavásárol | Ha Ön 10 év után visszavásárol | Ha Ön 20 év után visszavásárol |
|--|---|-------------------------------|--------------------------------|--------------------------------|
| [Túlélési] forgatókönyvek | | | | |
| Minimum | Nincs minimális garantált hozam. Ön elveszítheti befektetésének egy részét, vagy annak egészét. | | | |
| Stresszforgatókönyv | Ezt az összeget kaphatja vissza a költségek levonása után | 62 767 Ft | 2 910 348 Ft | 6 264 269 Ft |
| | Éves átlagos hozam | -99,38% | -9,87% | -6,52% |
| Kedvezőtlen forgatókönyv | Ezt az összeget kaphatja vissza a költségek levonása után | 81 394 Ft | 5 176 451 Ft | 17 868 930 Ft |
| | Éves átlagos hozam | -98,27% | 2,50% | 5,26% |
| Mérsékelt forgatókönyv | Ezt az összeget kaphatja vissza a költségek levonása után | 87 957 Ft | 6 412 881 Ft | 24 823 960 Ft |
| | Éves átlagos hozam | -97,72% | 6,83% | 8,38% |
| Kedvező forgatókönyv | Ezt az összeget kaphatja vissza a költségek levonása után | 95 262 Ft | 8 107 499 Ft | 35 847 590 Ft |
| | Éves átlagos hozam | -97,00% | 11,47% | 11,70% |
| Felhalmozott befektetett összeg | | 400 000 Ft | 4 585 552 Ft | 10 748 150 Ft |

Az összesített kockázati mutató iránymutatást ad e termék más termékekhez viszonyított kockázati szintjéről. Azt mutatja meg, hogy a termék milyen valószínűséggel fog pénzügyi veszteséget okozni a piaci mozgások miatt vagy azért, mert nem tudjuk Önt kifizetni.

Ezt a terméket a 7 osztály közül a 3. osztályba soroltuk, amely a közepesen alacsony kockázati osztály.

Felhívjuk figyelmét a befektetéssel kapcsolatos kockázatokra, amelyek befolyásolják a termék visszavásárlási értékét. A hozam a jövőbeli piaci teljesítmény függvénye és bizonytalan.

Ez a termék nem foglal magában védelmet a jövőbeli piaci teljesítménnyel szemben, ezért befektetését részben vagy egészben elveszítheti.

Ha a biztosító nem képes teljesíteni az Önnek járó kifizetést, Ön elveszítheti a teljes befektetését.

Teljesítmény-forgatókönyvek

Az e termékből Ön által elérhető hozam a jövőbeli piaci teljesítmény függvénye. A jövőbeli piaci fejlemények bizonytalanok, és nem jelezhetők pontosan előre.

A bemutatott forgatókönyvek a múltbeli eredményeken és bizonyos feltételezéseken alapuló illusztrációk. A piacok jövőbeli alakulása igen eltérő lehet.

Elegendő mennyiségű múltbeli adat hiányában, a kedvezőtlen, mérsékelt és kedvező forgatókönyvek hozamainak kiszámítása, a meglévő adatok alapján, szimuláció használatával történt.

A kedvezőtlen érték, amelynél a szimuláció 90%-ban jobb értéket adott, mérsékelt érték a szimulált értékek átlaga, még a kedvező érték az, aminél a szimuláció csupán 10%-ban adott jobb értéket.

A bemutatott számadatok magukban foglalják magának a terméknek az összes költségét, és tartalmazzák az Ön tanácsadójának és forgalmazójának a költségeit. A számadatok nem veszik figyelembe az Ön személyes adóügyi helyzetét, valamint az Ön lakóhelye szerinti tagállam adójogszabályait, amely szintén befolyásolhatja az Ön által visszakapott összeg nagyságát.

A stresszforatókönyv bemutatja, hogy szélsőséges piaci körülmények esetén mekkora összeget kaphat vissza.

Felhívjuk a figyelmét, hogy a jövőre vonatkozóan a piaci fejleményeket nem lehet pontosan előre jelezni. A bemutatott foratókönyvek csak a lehetséges kimenetek egy részét jelzik. A tényleges hozamok ettől eltérőek lehetnek.

Milyen költségek merülnek fel?

A termékről Önnek tanácsot adó vagy azt Önnek értékesítő személy egyéb költségeket is felszámíthat. Ebben az esetben az adott

személy tájékoztatja Önt ezekről a költségekről és arról, hogy azok milyen hatással vannak az Ön befektetésére.

A költségek időbeli alakulása

A táblázatok azokat az összegeket mutatják be, amelyeket az Ön befektetéséből a különböző költségtípusok fedezésére fordítanak. Ezek az összegek attól függenek, hogy Ön mennyit fektet be, mennyi ideig tartja a terméket és mennyire jó a termék teljesítménye. Az itt feltüntetett összegek egy befektetési példán és a különböző lehetséges befektetési időszakokon alapuló illusztrációk.

Első éves visszavásárlás esetén 0%-os hozamot feltételezünk. A többi tartási idő esetén azt feltételezzük, hogy a termék a mérsekkelt foratókönyv szerint teljesít és **évente 400 000 Ft** kerül befektetésre.

| Eszközalap | | Ha Ön 1 év után visszavásárolja | Ha Ön 10 év után visszavásárolja | Ha Ön 20 év után visszavásárolja |
|---|--------------------|---------------------------------|----------------------------------|----------------------------------|
| Mérsékelt foratókönyv | | | | |
| AKA - Aktív Menedzselte Kiegészítő eszközalap | Teljes költség | 336 587 Ft | 1 719 245 Ft | 10 078 317 Ft |
| | Éves költséghatás* | 109,20% | 4,70% minden évben | 3,10% minden évben |

* Ez azt szemlélteti, hogy a költségek évente hogyan csökkentik az Ön hozamát a tartási idő alatt. Ez például azt mutatja, hogy ha Ön az ajánlott tartási időnél visszavásárolja a szerződést, az Ön évi átlagos hozama várhatóan 11,48% lesz a költségek levonása előtt és 8,38% a költségek levonása után.

A költségek összetétele

| Egyszeri költségek belépéskor vagy kilépéskor | | Éves költséghatás, ha Ön 20 év után visszavásárol |
|---|--|---|
| Belépési költségek | A befektetésének kezdetekor Ön által fizetett költségek hatása. Ez magában foglalja termékének a forgalmazási költségét. | 0,70% |
| Kilépési költségek | E termékért nem számítunk fel kilépési díjat. | Nincs |
| Folyó költségek [minden évben] | | |
| Kezelési díjak és egyéb adminisztratív vagy működési költségek | A befektetéseinek kezeléséért általunk évente felszámított költségek hatása. | 1,60% |
| Ügyleti költségek | A termék számára alapul szolgáló befektetések általunk történő vétele és eladása költségeinek hatása. | 1,30% |
| Meghatározott feltételek mellett felmerülő járulékos költségek | | |
| Teljesítménydíjak | Ezen termékért nem kell teljesítménydíjat fizetni. | Nincs |

Hűségbónuszt tartalmazó termék, amelynél a jóváírt Hűségbónusz mértéke -0,5%, mely negatív érték a befektetés nyereségét növelő tényező.

További fontos információk

Az Allianz Bónusz Életprogram nyugdíjbiztosítási záradékkal Kiemelt információs dokumentuma tartalmazza. A dokumentum elérhető a biztosító honlapján (https://www.allianz.hu/hu_HU/lakossagi/dokumentumtar.html#allianz-nyugdijbiztositas).

AHA - Aktív Menedzselt Hozamkereső eszközalapra vonatkozó konkrét információk

Termék

A termék neve: **Allianz Bónusz Életprogram nyugdíjbiztosítási záradékkal AHA - Aktív Menedzselt Hozamkereső eszközalap**
A szolgáltató neve: **Allianz Hungária Zrt.**
Előállítási időpontja: 2024. október 1.

Ön olyan terméket készül megvenni, amely összetett, és megértése nehéz lehet.

Milyen termékről van szó?

Célok

Az eszközalap célja hozam elérése úgynevezett „multiasset” eszközallokációs stratégia révén, főként a befektetésnek a tőkepiaci kilátásoknak megfelelően végrehajtható részvény és kötvény instrumentumok közötti megosztása útján.

A célok elérése érdekében az alábbi főbb eszközcsoportokba kerülnek elhelyezésre az eszközök:

- Hitelviszonyt megtestesítő értékpapírok, kötvények, és más hitelviszonyt megtestesítő pénzügyi és befektetési eszközök
- Részvények és egyéb tagsági jogokat megtestesítő értékpapírok és egyéb részesedések
- Alternatív befektetések
- Pénzeszközök
- Befektetési jegyek és egyéb kollektív befektetési értékpapírok
- Egyéb eszközök

Megcélzott lakossági befektető

Azok a befektetők, akik magasabb kockázati hajlandóság mellett esetlegesen az átlagos piaci hozamot meghaladó hozamot szeretnének elérni.

Milyen kockázatai vannak a terméknek, és mit kaphatok cserébe?

Kockázati mutató



A kockázati mutató feltételezi, hogy Ön 20 évig, az ajánlott tartási idő végéig megtartja a terméket. A tényleges kockázat jelentősen változhat, ha korábban váltja vissza a terméket.

| Ajánlott tartási idő: 20 év Befektetés: 33 333 Ft/hó Biztosítási díj: 44 Ft/hó | Ha Ön 1 év után visszavásárol | Ha Ön 10 év után visszavásárol | Ha Ön 20 év után visszavásárol | |
|--|---|--------------------------------|--------------------------------|---------------|
| [Túlélési] forgatókönyvek | | | | |
| Minimum | Nincs minimális garantált hozam. Ön elveszítheti befektetésének egy részét, vagy annak egészét. | | | |
| Stresszforogatókönyv | Ezt az összeget kaphatja vissza a költségek levonása után | 58 063 Ft | 2 653 427 Ft | 5 523 784 Ft |
| | Éves átlagos hozam | -99,56% | -11,99% | -8,25% |
| Kedvezőtlen forgatókönyv | Ezt az összeget kaphatja vissza a költségek levonása után | 81 251 Ft | 5 108 924 Ft | 17 196 225 Ft |
| | Éves átlagos hozam | -98,28% | 2,23% | 4,88% |
| Mérsékelt forgatókönyv | Ezt az összeget kaphatja vissza a költségek levonása után | 87 917 Ft | 6 360 005 Ft | 24 356 272 Ft |
| | Éves átlagos hozam | -97,72% | 6,67% | 8,21% |
| Kedvező forgatókönyv | Ezt az összeget kaphatja vissza a költségek levonása után | 95 154 Ft | 8 061 411 Ft | 35 212 116 Ft |
| | Éves átlagos hozam | -97,01% | 11,36% | 11,55% |
| Felhalmozott befektetett összeg | 400 000 Ft | 4 585 552 Ft | 10 748 150 Ft | |

Az összesített kockázati mutató iránymutatást ad e termék más termékekhez viszonyított kockázati szintjéről. Azt mutatja meg, hogy a termék milyen valószínűséggel fog pénzügyi veszteséget okozni a piaci mozgások miatt vagy azért, mert nem tudjuk Önt kifizetni. **Ezt a terméket a 7 osztály közül a 4. osztályba soroltuk, amely a közepes kockázati osztály.**

Felhívjuk figyelmét a befektetéssel kapcsolatos kockázatokra, amelyek befolyásolják a termék visszavásárlási értékét. **A hozam a jövőbeli piaci teljesítmény függvénye és bizonytalan.**

Ez a termék nem foglal magában védelmet a jövőbeli piaci teljesítménnyel szemben, ezért befektetését részben vagy egészben elveszítheti.

Ha a biztosító nem képes teljesíteni az Önnek járó kifizetést, Ön elveszítheti a teljes befektetését.

Teljesítmény-forgatókönyvek

Az e termékből Ön által elérhető hozam a jövőbeli piaci teljesítmény függvénye. A jövőbeli piaci fejlemények bizonytalanok, és nem jelezhetők pontosan előre.

A bemutatott forgatókönyvek a múltbeli eredményeken és bizonyos feltételezéseken alapuló illusztrációk. A piacok jövőbeli alakulása igen eltérő lehet.

Elegendő mennyiségű múltbeli adat hiányában, a kedvezőtlen, mérsékelt és kedvező forgatókönyvek hozamainak kiszámítása, a meglévő adatok alapján, szimuláció használatával történt.

A kedvezőtlen érték, amelynél a szimuláció 90%-ban jobb értéket adott, mérsékelt érték a szimulált értékek átlaga, még a kedvező érték az, aminél a szimuláció csupán 10%-ban adott jobb értéket.

A bemutatott számadatok magukban foglalják magának a terméknek az összes költségét, és tartalmazzák az Ön tanácsadójának és forgalmazójának a költségeit. A számadatok nem veszik figyelembe az Ön személyes adóügyi helyzetét, valamint az Ön lakóhelye szerinti tagállam adójogszabályait, amely szintén befolyásolhatja az Ön által visszakapott összeg nagyságát.

A stresszforatókönyv bemutatja, hogy szélsőséges piaci körülmények esetén mekkora összeget kaphat vissza.

Felhívjuk a figyelmét, hogy a jövőre vonatkozóan a piaci fejleményeket nem lehet pontosan előre jelezni. A bemutatott foratókönyvek csak a lehetséges kimenetek egy részét jelzik. A tényleges hozamok ettől eltérőek lehetnek.

Milyen költségek merülnek fel?

A termékről Önnek tanácsot adó vagy azt Önnek értékesítő személy egyéb költségeket is felszámíthat. Ebben az esetben az adott

személy tájékoztatja Önt ezekről a költségekről és arról, hogy azok milyen hatással vannak az Ön befektetésére.

A költségek időbeli alakulása

A táblázatok azokat az összegeket mutatják be, amelyeket az Ön befektetéséből a különböző költségtípusok fedezésére fordítanak. Ezek az összegek attól függenek, hogy Ön mennyit fektet be, mennyi ideig tartja a terméket és mennyire jó a termék teljesítménye. Az itt feltüntetett összegek egy befektetési példán és a különböző lehetséges befektetési időszakokon alapuló illusztrációk.

Első éves visszavásárlás esetén 0%-os hozamot feltételezünk. A többi tartási idő esetén azt feltételezzük, hogy a termék a mérskelt foratókönyv szerint teljesít és **évente 400 000 Ft** kerül befektetésre.

| Eszközalap | | Ha Ön 1 év után visszavásárolja | Ha Ön 10 év után visszavásárolja | Ha Ön 20 év után visszavásárolja |
|---|--------------------|---------------------------------|----------------------------------|----------------------------------|
| Mérsékelt foratókönyv | | | | |
| AHA - Aktív Menedzselt Hozamkereső eszközalap | Teljes költség | 336 745 Ft | 1 757 357 Ft | 10 382 769 Ft |
| | Éves költséghatás* | 109,30% | 4,80% minden évben | 3,20% minden évben |

* Ez azt szemlélteti, hogy a költségek évente hogyan csökkentik az Ön hozamát a tartási idő alatt. Ez például azt mutatja, hogy ha Ön az ajánlott tartási időnél visszavásárolja a szerződést, az Ön évi átlagos hozama várhatóan 11,41% a költségek levonása előtt és 8,21% a költségek levonása után.

A költségek összetétele

| Egyszeri költségek belépéskor vagy kilépéskor | | Éves költséghatás, ha Ön 20 év után visszavásárol |
|---|--|---|
| Belépési költségek | A befektetésének kezdetekor Ön által fizetett költségek hatása. Ez magában foglalja termékének a forgalmazási költségét. | 0,70% |
| Kilépési költségek | E termékért nem számítunk fel kilépési díjat. | Nincs |
| Folyó költségek [minden évben] | | |
| Kezelési díjak és egyéb adminisztratív vagy működési költségek | A befektetéseinek kezeléséért általunk évente felszámított költségek hatása. | 1,50% |
| Ügyleti költségek | A termék számára alapul szolgáló befektetések általunk történő vétele és eladása költségeinek hatása. | 1,50% |
| Meghatározott feltételek mellett felmerülő járulékos költségek | | |
| Teljesítménydíjak | Ezen termékért nem kell teljesítménydíjat fizetni. | Nincs |

Hűségbónuszt tartalmazó termék, amelynél a jóváírt Hűségbónusz mértéke -0,5%, mely negatív érték a befektetés nyereségét növelő tényező.

További fontos információk

Az Allianz Bónusz Életprogram nyugdíjbiztosítási záradékkal Kiemelt információs dokumentuma tartalmazza. A dokumentum elérhető a biztosító honlapján (https://www.allianz.hu/hu_HU/lakossagi/dokumentumtar.html#allianz-nyugdijbiztositas).

FPA - Feltörekvő Piacok Részvény eszközalapra vonatkozó konkrét információk

Termék

A termék neve: **Allianz Bónusz Életprogram nyugdíjbiztosítási záradékkal FPA - Feltörekvő Piacok Részvény eszközalap**

A szolgáltató neve: **Allianz Hungária Zrt.**

Előállítás időpontja: 2024. október 1. (az eszközalap 2024. október 1-jétől értékesített)

Ön olyan terméket készül megvenni, amely összetett, és megértése nehéz lehet.

Milyen termékről van szó?

Célok

Az eszközalap célja hozam elérése a feltörekvő piacokon, a gazdaság különböző területein működő, kis-, közepes és magas kapitalizációjú részvénytársaságokba történő befektetéssel.

A célok elérése érdekében az alábbi főbb eszközcsoportokba kerülnek elhelyezésre az eszközök:

- Hitelviszonyt megtestesítő értékpapírok, kötvények, és más hitelviszonyt megtestesítő pénzügyi és befektetési eszközök
- Részvények és egyéb tagsági jogokat megtestesítő értékpapírok és egyéb részesedések
- Pénzeszközök
- Befektetési jegyek és egyéb kollektív befektetési értékpapírok
- Egyéb eszközök

Megcélzott lakossági befektető

Azon befektetők, akik a várhatóan magas hozam elérése érdekében képesek a befektetés értékének jelentős ingadozását elfogadni.

Milyen kockázatai vannak a terméknek, és mit kaphatok cserébe?

Kockázati mutató



A kockázati mutató feltételezi, hogy Ön 20 évig, az ajánlott tartási idő végéig megtartja a terméket. A tényleges kockázat jelentősen változhat, ha korábban váltja vissza a terméket.

| Ajánlott tartási idő: 20 év Befektetés: 33 333 Ft/hó Biztosítási díj: 44 Ft/hó | | Ha Ön 1 év után visszavásárol | Ha Ön 10 év után visszavásárol | Ha Ön 20 év után visszavásárol |
|--|---|-------------------------------|--------------------------------|--------------------------------|
| [Túlélési] forgatókönyvek | | | | |
| Minimum | Nincs minimális garantált hozam. Ön elveszítheti befektetésének egy részét, vagy annak egészét. | | | |
| Stresszforgatókönyv | Ezt az összeget kaphatja vissza a költségek levonása után | 44 596 Ft | 2 483 894 Ft | 5 060 819 Ft |
| | Éves átlagos hozam | -99,88% | -13,54% | -9,51% |
| Kedvezőtlen forgatókönyv | Ezt az összeget kaphatja vissza a költségek levonása után | 71 179 Ft | 4 145 899 Ft | 11 833 405 Ft |
| | Éves átlagos hozam | -98,96% | -2,12% | 1,05% |
| Mérsékelt forgatókönyv | Ezt az összeget kaphatja vissza a költségek levonása után | 85 978 Ft | 5 372 979 Ft | 20 054 884 Ft |
| | Éves átlagos hozam | -97,90% | 3,27% | 6,38% |
| Kedvező forgatókönyv | Ezt az összeget kaphatja vissza a költségek levonása után | 112 194 Ft | 5 964 116 Ft | 24 921 962 Ft |
| | Éves átlagos hozam | -94,93% | 5,38% | 8,42% |
| Felhalmozott befektetett összeg | | 400 000 Ft | 4 585 552 Ft | 10 748 150 Ft |

Az összesített kockázati mutató iránymutatást ad e termék más termékekhez viszonyított kockázati szintjéről. Azt mutatja meg, hogy a termék milyen valószínűséggel fog pénzügyi veszteséget okozni a piaci mozgások miatt vagy azért, mert nem tudjuk Önt kifizetni. **Ezt a terméket a 7 osztály közül a 4. osztályba soroltuk, amely a közepes kockázati osztály.**

Felhívjuk figyelmét a befektetéssel kapcsolatos kockázatokra, amelyek befolyásolják a termék visszavásárlási értékét. A hozam a jövőbeli piaci teljesítmény függvénye és bizonytalan.

Ez a termék nem foglal magában védelmet a jövőbeli piaci teljesítménnyel szemben, ezért befektetését részben vagy egészen elveszítheti.

Ha a biztosító nem képes teljesíteni az Önnek járó kifizetést, Ön elveszítheti a teljes befektetését.

Teljesítmény-forgatókönyvek

Az e termékből Ön által elérhető hozam a jövőbeli piaci teljesítmény függvénye. A jövőbeli piaci fejlemények bizonytalanok, és nem jelezhetők pontosan előre.

A bemutatott kedvezőtlen, mérsékelt és kedvező forgatókönyvek az Allianz Bónusz Életprogram nyugdíjbiztosítási záradékkal és a mögöttes befektetések elmúlt 25 évi legrosszabb, átlagos és legjobb teljesítményét alkalmazó illusztrációk. A piacok jövőbeli alakulása igen eltérő lehet.

A kedvezőtlen forgatókönyvek egy, 2015 és 2016 között (1 éves tartási idő), egy 2021 és 2024 között (10 éves tartási idő) és egy 2018 és 2024 (ajánlott tartási idő) között végrehajtott befektetésekre vonatkoznak.

A mérsékelt forgatókönyvek egy, 2017 és 2018 között (1 éves tartási idő), egy 2012 és 2022 között (10 éves tartási idő) és egy 2003 és 2023 (ajánlott tartási idő) között végrehajtott befektetésekre vonatkoznak.

A kedvező forgatókönyvek egy, 2020 és 2021 között (1 éves tartási idő), egy 2011 és 2021 között (10 éves tartási idő) és egy 2002 és 2022 (ajánlott tartási idő) között végrehajtott befektetésekre vonatkoznak.

A bemutatott számadatok magukban foglalják magának a terméknek az összes költségét, és tartalmazzák az Ön tanácsadójának és forgalmazójának a költségeit. A számadatok nem veszik figyelembe az Ön személyes adóügyi helyzetét, valamint az Ön lakóhelye szerinti tagállam adójogszabályait, amely szintén befolyásolhatja az Ön által visszakapott összeg nagyságát.

A stresszforatókönyv bemutatja, hogy szélsőséges piaci körülmények esetén mekkora összeget kaphat vissza.

Felhívjuk a figyelmét, hogy a jövőre vonatkozóan a piaci fejleményeket nem lehet pontosan előre jelezni. A bemutatott foratókönyvek csak a lehetséges kimenetek egy részét jelzik. A tényleges hozamok ettől eltérőek lehetnek.

Milyen költségek merülnek fel?

A termékről Önnek tanácsot adó vagy azt Önnek értékesítő személy egyéb költségeket is felszámíthat. Ebben az esetben az adott

személy tájékoztatja Önt ezekről a költségekről és arról, hogy azok milyen hatással vannak az Ön befektetésére.

A költségek időbeli alakulása

A táblázatok azokat az összegeket mutatják be, amelyeket az Ön befektetéséből a különböző költségtípusok fedezésére fordítanak. Ezek az összegek attól függenek, hogy Ön mennyit fektet be, mennyi ideig tartja a terméket és mennyire jó a termék teljesítménye. Az itt feltüntetett összegek egy befektetési példán és a különböző lehetséges befektetési időszakokon alapuló illusztrációk.

Első éves visszavásárlás esetén 0%-os hozamot feltételezünk. A többi tartási idő esetén azt feltételezzük, hogy a termék a mérsekkelt foratókönyv szerint teljesít és **évente 400 000 Ft** kerül befektetésre.

| Eszközalap | | Ha Ön 1 év után visszavásárolja | Ha Ön 10 év után visszavásárolja | Ha Ön 20 év után visszavásárolja |
|------------------------------|--------------------|---------------------------------|----------------------------------|----------------------------------|
| Mérsékelt foratókönyv | | | | |
| FPA - Feltörekvő Piacok | Teljes költség | 327 292 Ft | 1 017 520 Ft | 5 058 387 Ft |
| Részvény eszközalap | Éves költséghatás* | 104,10% | 3,50% minden évben | 2,10% minden évben |

* Ez azt szemlélteti, hogy a költségek évente hogyan csökkentik az Ön hozamát a tartási idő alatt. Ez például azt mutatja, hogy ha Ön az ajánlott tartási időnél visszavásárolja a szerződést, az Ön évi átlagos hozama várhatóan **8,48%** lesz a költségek levonása előtt és **6,38%** a költségek levonása után.

A költségek összetétele

| Egyszeri költségek belépéskor vagy kilépéskor | | Éves költséghatás, ha Ön 20 év után visszavásárol |
|---|--|---|
| Belépési költségek | A befektetésének kezdetekor Ön által fizetett költségek hatása. Ez magában foglalja termékének a forgalmazási költségét. | 0,60% |
| Kilépési költségek | E termékért nem számítunk fel kilépési díjat. | Nincs |
| Folyó költségek [minden évben] | | |
| Kezelési díjak és egyéb adminisztratív vagy működési költségek | A befektetéseinek kezeléséért általunk évente felszámított költségek hatása. | 1,50% |
| Ügyleti költségek | A termék számára alapul szolgáló befektetések általunk történő vétele és eladása költségeinek hatása. | 0,50% |
| Meghatározott feltételek mellett felmerülő járulékos költségek | | |
| Teljesítménydíjak | Ezen termékért nem kell teljesítménydíjat fizetni. | Nincs |

Hűségbónuszt tartalmazó termék, amelynél a jóváírt Hűségbónusz mértéke -0,5%, mely negatív érték a befektetés nyereségét növelő tényező.

További fontos információk

Az Allianz Bónusz Életprogram nyugdíjbiztosítási záradékkal Kiemelt információs dokumentuma tartalmazza. A dokumentum elérhető a biztosító honlapján (https://www.allianz.hu/hu_HU/lakossagi/dokumentumtar.html#allianz-nyugdijbiztositas).

KLA – Klíma- és Környezetvédelem Részvény eszközalapra vonatkozó konkrét információk

Termék

A termék neve: **Allianz Bónusz Életprogram nyugdíjbiztosítási záradékkal KLA - Klíma- és Környezetvédelem Részvény eszközalap**

A szolgáltató neve: **Allianz Hungária Zrt.**

Előállítási időpontja: 2024. október 1. (az eszközalap 2024. október 1-jétől értékesített)

Ön olyan terméket készül megvenni, amely összetett, és megértése nehéz lehet.

Milyen termékről van szó?

Célok

Az eszközalap célja hosszú távú tőkenövekedés elérése olyan vállalatokba történő részvény- vagy részvényekhez kapcsolódó befektetésekből álló diversifikált portfólió révén, amelyek várhatóan közvetlenül vagy közvetve profitálnak a környezeti kihívásokkal - például az éghajlatváltozással - kapcsolatos fejleményekből.

A célok elérése érdekében az alábbi főbb eszközcsoportokba kerülnek elhelyezésre az eszközök:

- Hitelviszonyt megtestesítő értékpapírok, kötvények, és más hitelviszonyt megtestesítő pénzügyi és befektetési eszközök
- Részvények és egyéb tagsági jogokat megtestesítő értékpapírok és egyéb részesedések
- Pénzeszközök
- Befektetési jegyek és egyéb kollektív befektetési értékpapírok
- Egyéb eszközök

Megcélzott lakossági befektető

Azok a befektetők, akik a befektetésük során kiemelt hangsúlyt fektetnek a fenntarthatósághoz kapcsolódó szempontokra.

Milyen kockázatai vannak a terméknek, és mit kaphatok cserébe?

Kockázati mutató



A kockázati mutató feltételezi, hogy Ön 20 évig, az ajánlott tartási idő végéig megtartja a terméket. A tényleges kockázat jelentősen változhat, ha korábban váltja vissza a terméket.

| Ajánlott tartási idő: 20 év Befektetés: 33 333 Ft/hó Biztosítási díj: 44 Ft/hó | | Ha Ön 1 év után visszavásárol | Ha Ön 10 év után visszavásárol | Ha Ön 20 év után visszavásárol |
|--|---|-------------------------------|--------------------------------|--------------------------------|
| [Túlélési] forgatókönyvek | | | | |
| Minimum | Nincs minimális garantált hozam. Ön elveszítheti befektetésének egy részét, vagy annak egészét. | | | |
| Stressz forgatókönyv | Ezt az összeget kaphatja vissza a költségek levonása után | 29 318 Ft | 2 014 419 Ft | 3 852 602 Ft |
| | Éves átlagos hozam | -99,99% | -18,65% | -13,83% |
| Kedvezőtlen forgatókönyv | Ezt az összeget kaphatja vissza a költségek levonása után | 75 645 Ft | 4 592 183 Ft | 11 055 383 Ft |
| | Éves átlagos hozam | -98,69% | 0,03% | 0,31% |
| Mérsékelt forgatókönyv | Ezt az összeget kaphatja vissza a költségek levonása után | 90 047 Ft | 7 772 789 Ft | 18 584 779 Ft |
| | Éves átlagos hozam | -97,52% | 10,64% | 5,64% |
| Kedvező forgatókönyv | Ezt az összeget kaphatja vissza a költségek levonása után | 118 107 Ft | 9 430 354 Ft | 25 907 984 Ft |
| | Éves átlagos hozam | -94,07% | 14,41% | 8,78% |
| Felhalmozott befektetett összeg | | 400 000 Ft | 4 585 552 Ft | 10 748 150 Ft |

Az összesített kockázati mutató iránymutatást ad e termék más termékekhez viszonyított kockázati szintjéről. Azt mutatja meg, hogy a termék milyen valószínűséggel fog pénzügyi veszteséget okozni a piaci mozgások miatt vagy azért, mert nem tudjuk Önt kifizetni.

Ezt a terméket a 7 osztály közül a 5. osztályba soroltuk, amely a közepesen magas kockázati osztály.

Felhívjuk figyelmét a befektetéssel kapcsolatos kockázatokra, amelyek befolyásolják a termék visszavásárlási értékét. A hozam a jövőbeli piaci teljesítmény függvénye és bizonytalan.

Ez a termék nem foglal magában védelmet a jövőbeli piaci teljesítménnyel szemben, ezért befektetését részben vagy egészben elveszítheti.

Ha a biztosító nem képes teljesíteni az Önnek járó kifizetést, Ön elveszítheti a teljes befektetését.

Teljesítmény-forgatókönyvek

Az e termékből Ön által elérhető hozam a jövőbeli piaci teljesítmény függvénye. A jövőbeli piaci fejlemények bizonytalanok, és nem jelezhetők pontosan előre.

A bemutatott kedvezőtlen, mérsékelt és kedvező forgatókönyvek az Allianz Bónusz Életprogram nyugdíjbiztosítási záradékkal és a mögöttes befektetések elmúlt 25 évi legrosszabb, átlagos és legjobb teljesítményét alkalmazó illusztrációk. A piacok jövőbeli alakulása igen eltérő lehet.

A kedvezőtlen forgatókönyvek egy, 2015 és 2016 között (1 éves tartási idő), egy 2022 és 2024 között (10 éves tartási idő) és egy 2000 és 2020 (ajánlott tartási idő) között végrehajtott befektetésekre vonatkoznak.

A mérsékelt forgatókönyvek egy, 2021 és 2022 között (1 éves tartási idő), egy 2009 és 2019 között (10 éves tartási idő) és egy 2001 és 2021 (ajánlott tartási idő) között végrehajtott befektetésekre vonatkoznak.

A kedvező forgatókönyvek egy, 2020 és 2021 között (1 éves tartási idő), egy 2011 és 2021 között (10 éves tartási idő) és egy 2004 és 2024 (ajánlott tartási idő) között végrehajtott befektetésekre vonatkoznak.

A bemutatott számadatok magukban foglalják magának a terméknek az összes költségét, és tartalmazzák az Ön tanácsadójának és forgalmazójának a költségeit. A számadatok nem veszik figyelembe az Ön személyes adóügyi helyzetét, valamint az Ön lakóhelye szerinti tagállam adójogszabályait, amely szintén befolyásolhatja az Ön által visszakapott összeg nagyságát.

A stresszforatókönyv bemutatja, hogy szélsőséges piaci körülmények esetén mekkora összeget kaphat vissza.

Felhívjuk a figyelmét, hogy a jövőre vonatkozóan a piaci fejleményeket nem lehet pontosan előre jelezni. A bemutatott foratókönyvek csak a lehetséges kimenetek egy részét jelzik. A tényleges hozamok ettől eltérőek lehetnek.

Milyen költségek merülnek fel?

A termékről Önnek tanácsot adó vagy azt Önnek értékesítő személy egyéb költségeket is felszámíthat. Ebben az esetben az adott

személy tájékoztatja Önt ezekről a költségekről és arról, hogy azok milyen hatással vannak az Ön befektetésére.

A költségek időbeli alakulása

A táblázatok azokat az összegeket mutatják be, amelyeket az Ön befektetéséből a különböző költségtípusok fedezésére fordítanak. Ezek az összegek attól függenek, hogy Ön mennyit fektet be, mennyi ideig tartja a terméket és mennyire jó a termék teljesítménye. Az itt feltüntetett összegek egy befektetési példán és a különböző lehetséges befektetési időszakokon alapuló illusztrációk.

Első éves visszavásárlás esetén 0%-os hozamot feltételezünk. A többi tartási idő esetén azt feltételezzük, hogy a termék a mérsekkelt foratókönyv szerint teljesít és **évente 400 000 Ft** kerül befektetésre.

| Eszközalap | | Ha Ön 1 év után visszavásárolja | Ha Ön 10 év után visszavásárolja | Ha Ön 20 év után visszavásárolja |
|--|--------------------|---------------------------------|----------------------------------|----------------------------------|
| Mérsékelt foratókönyv | | | | |
| KLA - Klíma- és Környezetvédelem Részvény eszközalap | Teljes költség | 344 428 Ft | 2 295 548 Ft | 6 343 200 Ft |
| | Éves költséghatás* | 113,80% | 5,00% minden évben | 2,80% minden évben |

* Ez azt szemlélteti, hogy a költségek évente hogyan csökkentik az Ön hozamát a tartási idő alatt. Ez például azt mutatja, hogy ha Ön az ajánlott tartási időnél visszavásárolja a szerződést, az Ön évi átlagos hozama várhatóan **8,44%** lesz a költségek levonása előtt és **5,64%** a költségek levonása után.

A költségek összetétele

| Egyszeri költségek belépéskor vagy kilépéskor | | Éves költséghatás, ha Ön 20 év után visszavásárol |
|---|--|---|
| Belépési költségek | A befektetésének kezdetekor Ön által fizetett költségek hatása. Ez magában foglalja termékének a forgalmazási költségét. | 0,60% |
| Kilépési költségek | E termékért nem számítunk fel kilépési díjat. | Nincs |
| Folyó költségek [minden évben] | | |
| Kezelési díjak és egyéb adminisztratív vagy működési költségek | A befektetéseinek kezeléséért általunk évente felszámított költségek hatása. | 1,50% |
| Ügyleti költségek | A termék számára alapul szolgáló befektetések általunk történő vétele és eladása költségeinek hatása. | 1,20% |
| Meghatározott feltételek mellett felmerülő járulékos költségek | | |
| Teljesítménydíjak | Ezen termékért nem kell teljesítménydíjat fizetni. | Nincs |

Hűségbónuszt tartalmazó termék, amelynél a jóváírt Hűségbónusz mértéke -0,5%, mely negatív érték a befektetés nyereségét növelő tényező.

További fontos információk

Az Allianz Bónusz Életprogram nyugdíjbiztosítási záradékkal Kiemelt információs dokumentuma tartalmazza. A dokumentum elérhető a biztosító honlapján (https://www.allianz.hu/hu_HU/lakossagi/dokumentumtar.html#allianz-nyugdijbiztositas).